

提供日 2018/4/26

タイトル 生産・出荷とも前年同月比を下回るも、対前月比は上昇

静岡県鉱工業指数(平成30年2月分速報)

担当 経営管理部 ICT推進局統計調査課

連絡先 商工班

TEL 054-221-2240

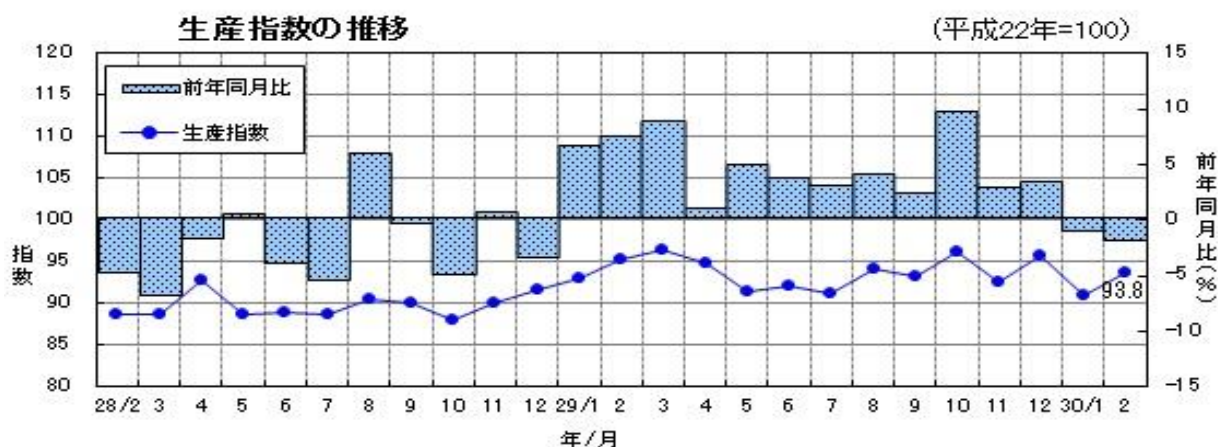


1 生産指数の動き

平成30年2月の鉱工業**生産指数**(季節調整済:平成22年=100)は**93.8**となり、前月比は**3.2%増**と**2か月ぶりに上昇**した。

また、**前年同月比(原指数)**は**2.0%減**と**2か月連続して前年を下回った**。

業種別の前月比(季節調整済指数)では、電気機械、化学、食料品・たばこ等が上昇する一方、情報通信機械、繊維、パルプ・紙・紙加工品等が低下した。

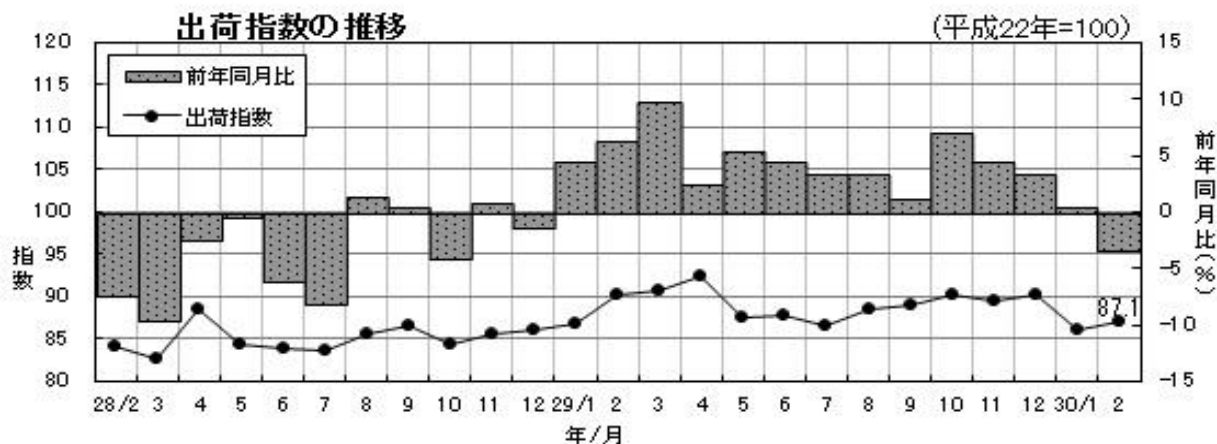


2 出荷指数の動き

平成30年2月の鉱工業**出荷指数**(季節調整済:平成22年=100)は**87.1**となり、前月比は**1.2%増**と**2か月ぶりに上昇**した。

また、**前年同月比(原指数)**は**3.3%減**と**14か月ぶりに前年を下回った**。

業種別の前月比(季節調整済指数)では、輸送機械、化学、プラスチック製品等が上昇する一方、食料品・たばこ、情報通信機械、パルプ・紙・紙加工品等が低下した。

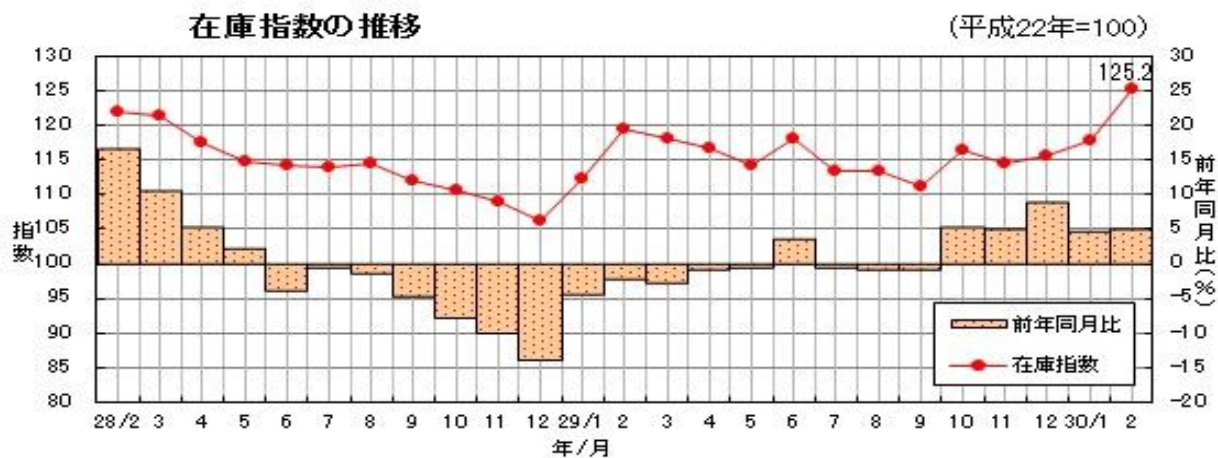


3 在庫指数の動き

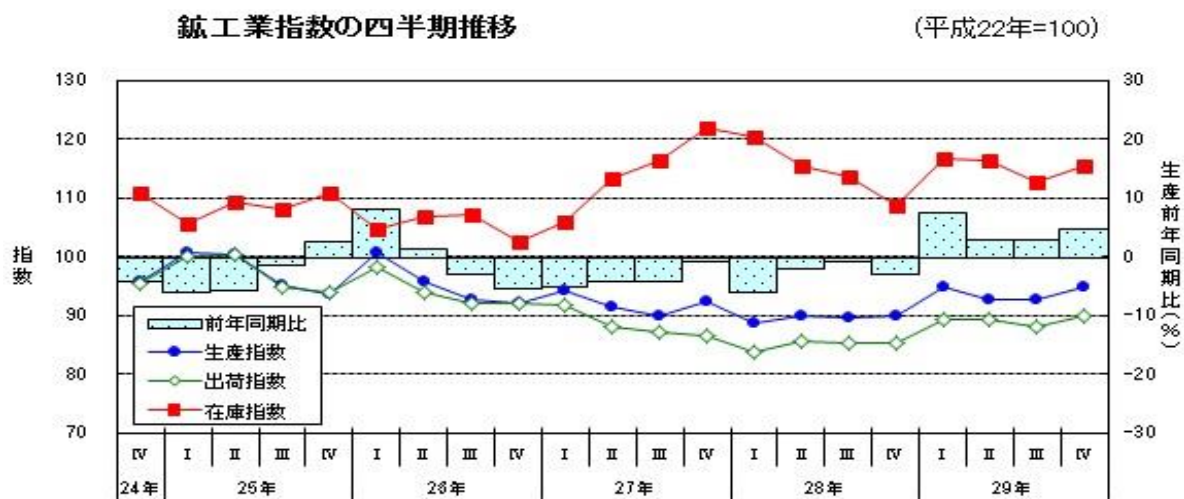
平成30年2月の鉱工業在庫指数(季節調整済:平成22年=100)は**125.2**となり、前月比は6.2%増と3か月連続して上昇した。

また、前年同月比(原指数)は4.9%増と5か月連続して前年を上回った。

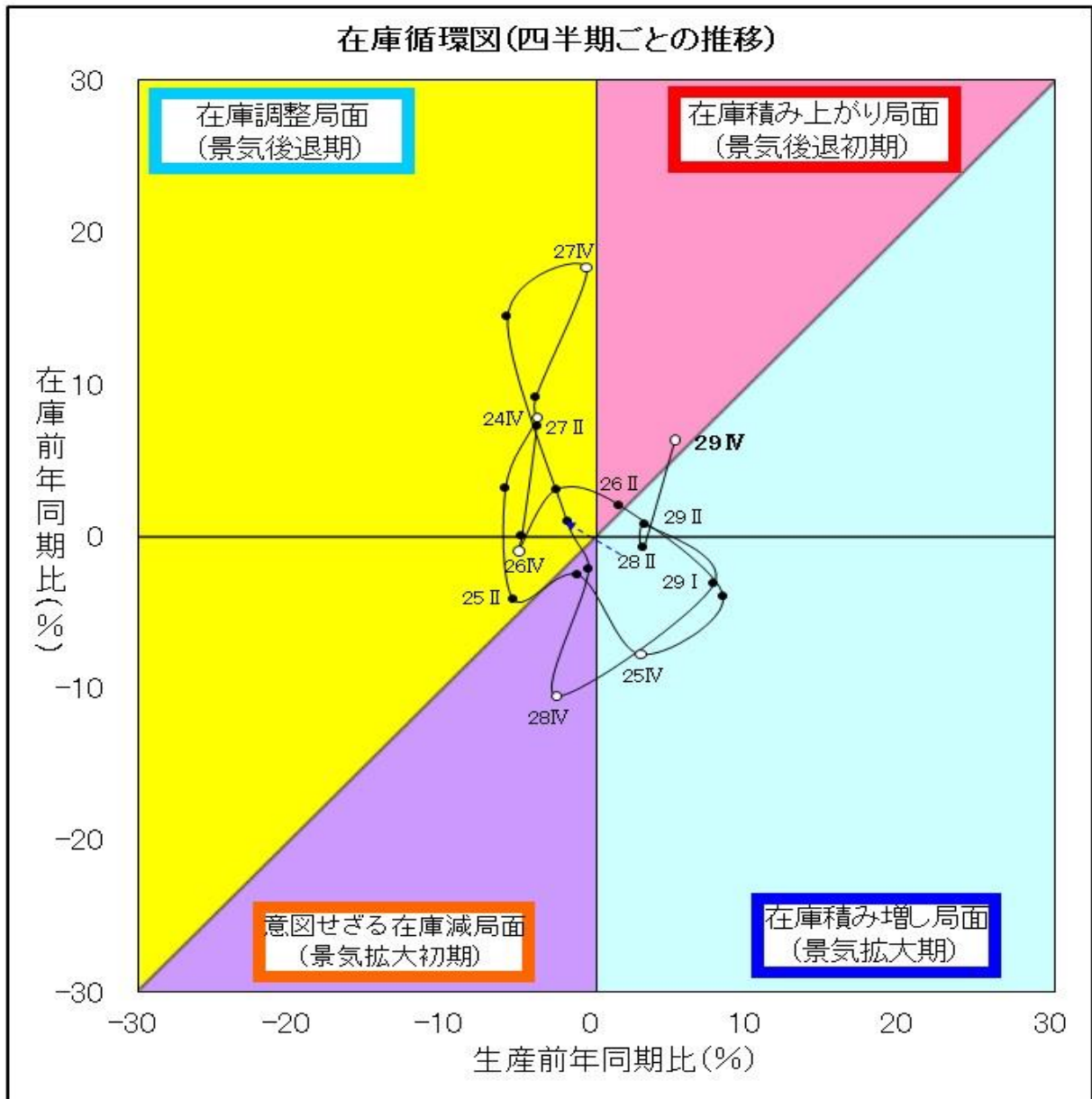
業種別の前月比(季節調整済指数)では、化学、窯業・土石製品、輸送機械等が上昇する一方、金属製品、家具、パルプ・紙・紙加工品等が低下した。



<参考1> 四半期推移及び在庫循環図



在庫循環



- ・ **在庫積み増し局面 (景気拡大期)**
需要が供給より多くなると、生産を拡大し、在庫を積み増して需要に対処する。
- ・ **在庫積み上がり局面 (景気後退初期)**
供給が需要より多くなってくると、生産の伸びが鈍化し、在庫が適正水準を超え、在庫の積み上がりが起こる。
- ・ **在庫調整局面 (景気後退期)**
適正水準を超えた在庫を減らすため、生産を抑え、在庫調整を図る。
- ・ **意図せざる在庫減局面 (景気拡大初期)**
需要の増加に生産が追いつかず、在庫が減少する。