

提供日 2018/2/27

タイトル 生産・出荷とも対前月比で上昇、前年同月比は12か月連続で上昇

静岡県鉱工業指数(平成29年12月分速報)

担当 経営管理部 情報統計局統計調査課

連絡先 商工班

TEL 054-221-2240

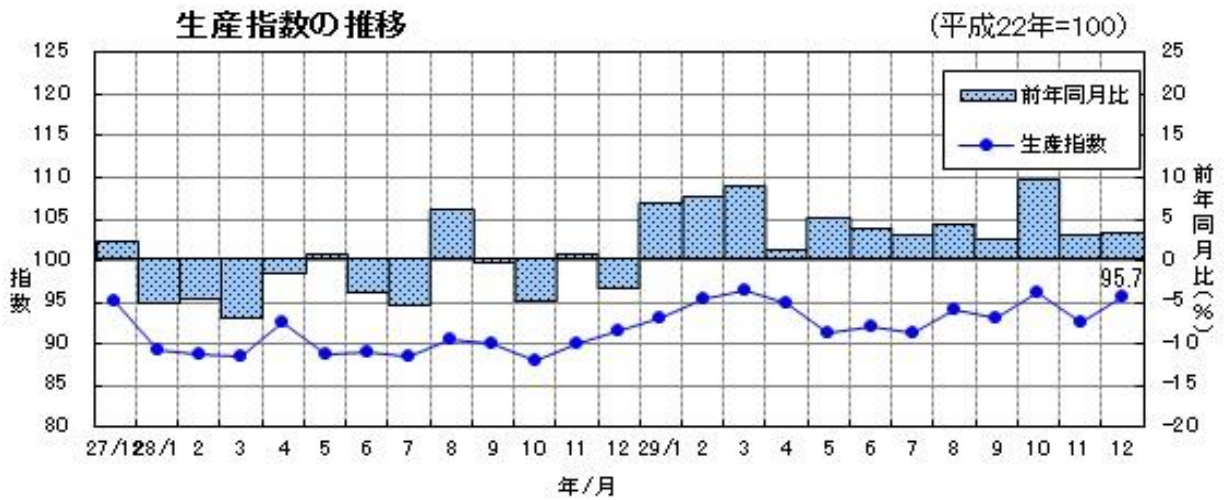


1 生産指数の動き

平成29年12月の鉱工業**生産指数**(季節調整済:平成22年=100)は**95.7**となり、前月比は3.3%増と2か月ぶりに上昇した。

また、**前年同月比**(原指数)は**3.2%増**と**12か月連続して前年を上回った**。

業種別の前月比(季節調整済指数)では、はん用・生産用・業務用機械、食料品・たばこ、電気機械等が上昇する一方、輸送機械、化学、窯業・土石製品等が低下した。

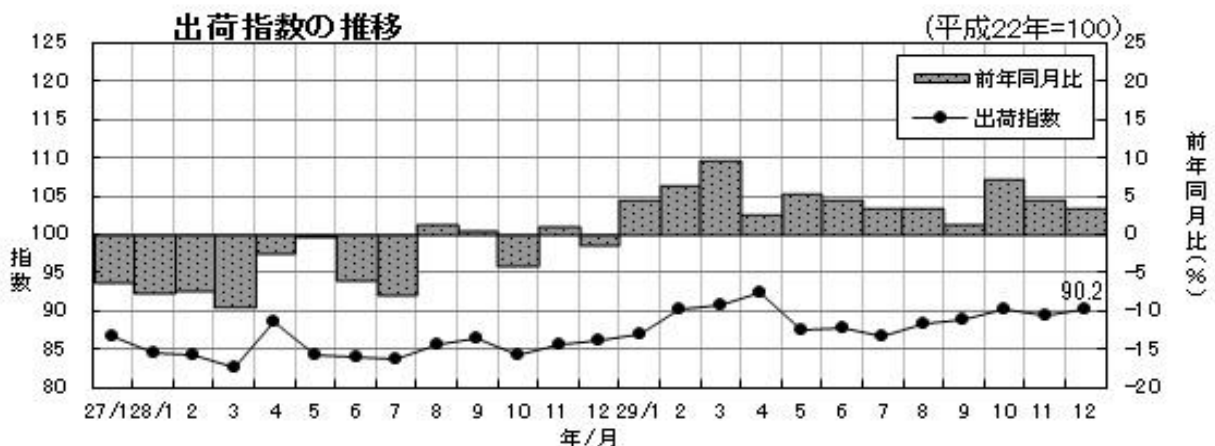


2 出荷指数の動き

平成29年12月の鉱工業**出荷指数**(季節調整済:平成22年=100)は**90.2**となり、前月比は0.8%増と2か月ぶりに上昇した。

また、**前年同月比**(原指数)は**3.4%増**と**12か月連続して前年を上回った**。

業種別の前月比(季節調整済指数)では、はん用・生産用・業務用機械、輸送機械、食料品・たばこ等が上昇する一方、化学、電気機械、窯業・土石製品等が低下した。



3 在庫指数の動き

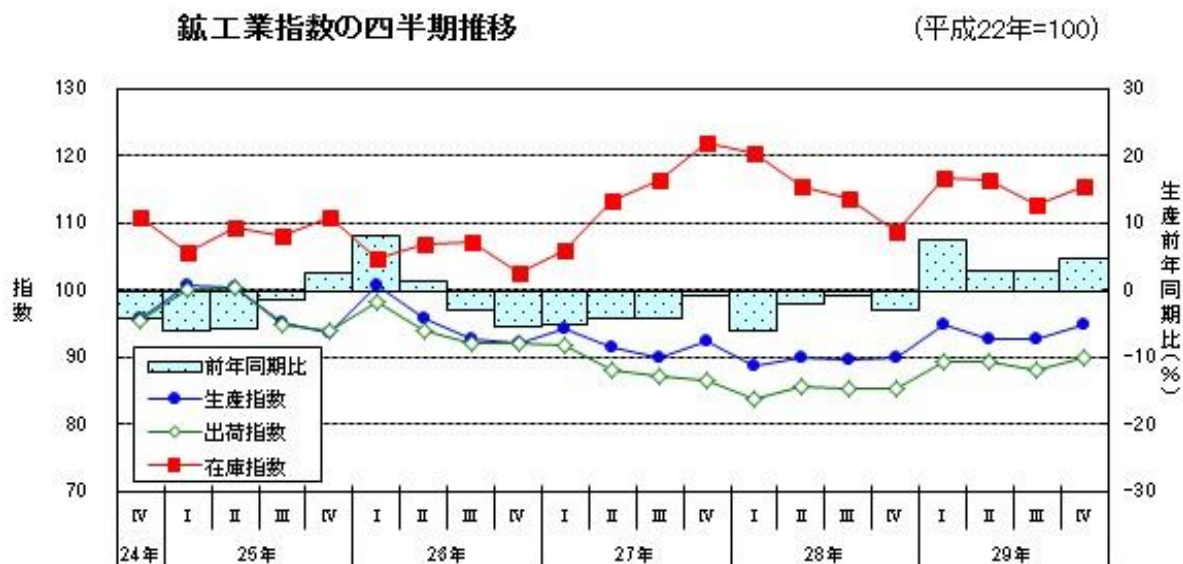
平成 29 年 12 月の鉱工業在庫指数（季節調整済：平成 22 年=100）は **115.5** となり、前月比は 0.9% 増と 2 か月ぶりに上昇した。

また、前年同月比（原指数）は 8.9% 増と 3 か月連続して前年を上回った。

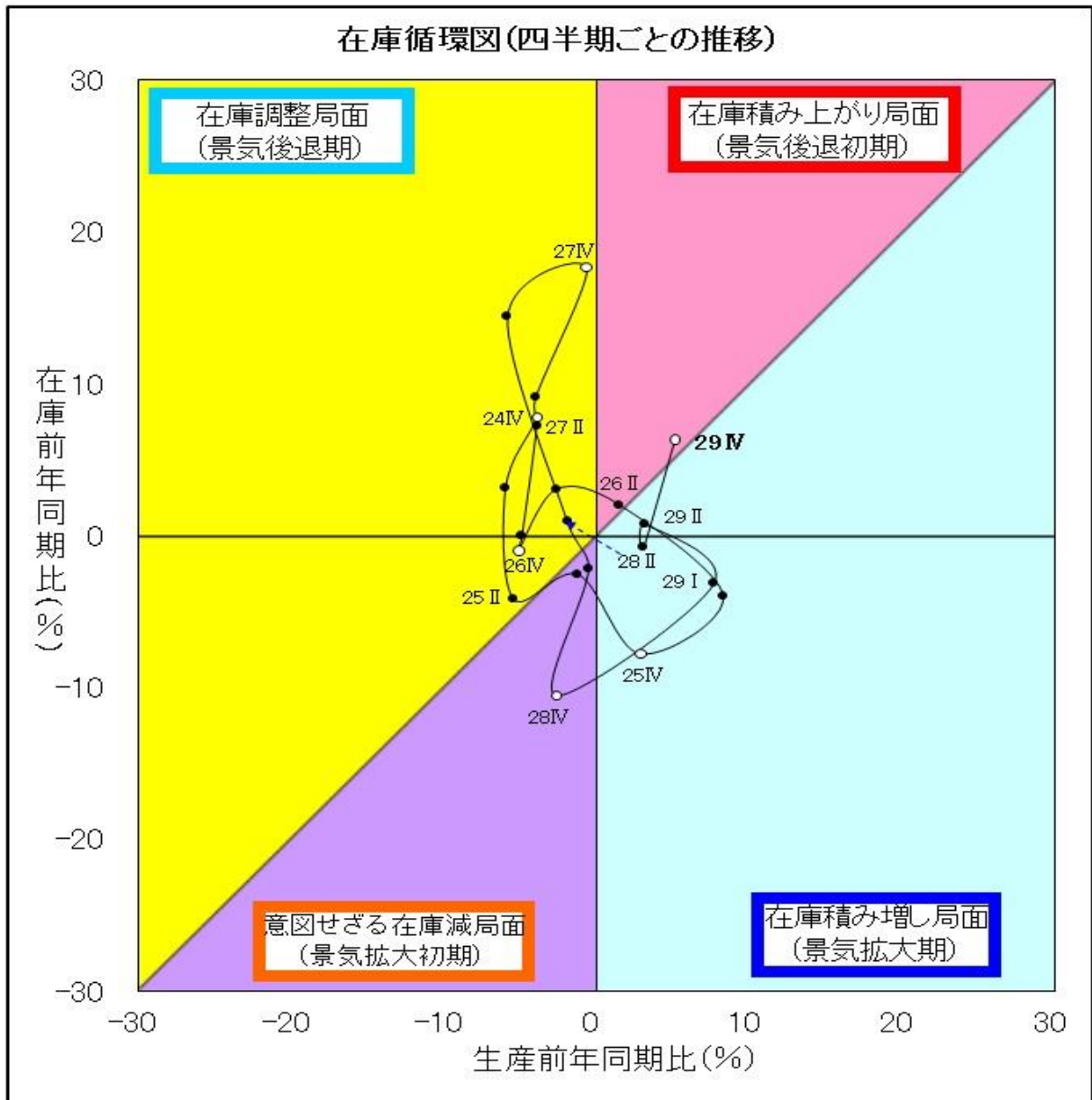
業種別の前月比（季節調整済指数）では、食料品・たばこ、はん用・生産用・業務用機械、輸送機械等が上昇する一方、化学、窯業・土石製品、プラスチック製品等が低下した。



<参考1> 四半期推移及び在庫循環図



在庫循環



- ・ **在庫積み増し局面 (景気拡大期)**
需要が供給より多くなると、生産を拡大し、在庫を積み増して需要に対処する。
- ・ **在庫積み上がり局面 (景気後退初期)**
供給が需要より多くなってくると、生産の伸びが鈍化し、在庫が適正水準を超え、在庫の積み上がりが起こる。
- ・ **在庫調整局面 (景気後退期)**
適正水準を超えた在庫を減らすため、生産を抑え、在庫調整を図る。
- ・ **意図せざる在庫減局面 (景気拡大初期)**
需要の増加に生産が追いつかず、在庫が減少する。