

提供日 2017/10/26
 タイトル 生産・出荷ともに対前月比で2か月ぶり上昇
 静岡県鉱工業指数(平成29年8月分速報)
 担当 経営管理部 情報統計局統計調査課
 連絡先 商工班
 TEL 054-221-2240

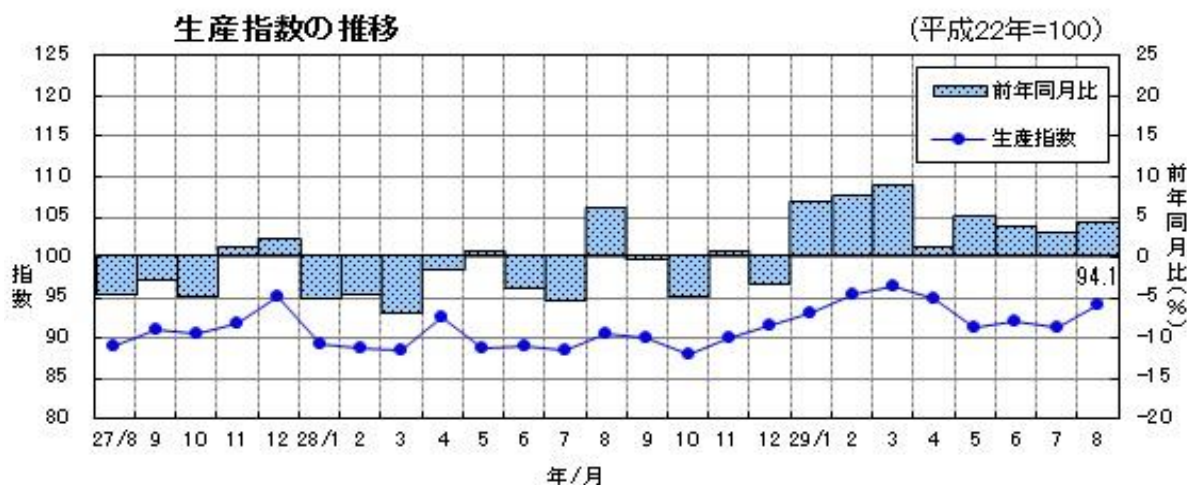


1 生産指数の動き

平成29年8月の鉱工業生産指数(季節調整済:平成22年=100)は**94.1**となり、前月比は**3.1%増**と2か月ぶりに上昇した。

また、前年同月比(原指数)は**4.0%増**と8か月連続して前年を上回った。

業種別の前月比(季節調整済指数)では、輸送機械、電気機械、食料品・たばこ等が上昇する一方、窯業・土石製品、化学、金属製品等が低下した。

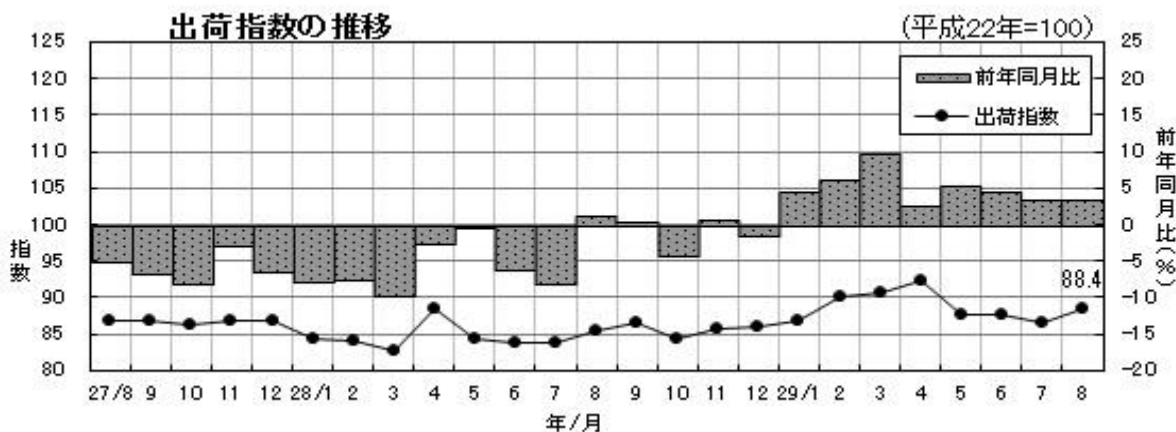


2 出荷指数の動き

平成29年8月の鉱工業出荷指数(季節調整済:平成22年=100)は**88.4**となり、前月比は**2.1%増**と2か月ぶりに上昇した。

また、前年同月比(原指数)は**3.4%増**と8か月連続して前年を上回った。

業種別の前月比(季節調整済指数)では、輸送機械、食料品・たばこ、プラスチック製品等が上昇する一方、はん用・生産用・業務用機械、化学、電気機械等が低下した。

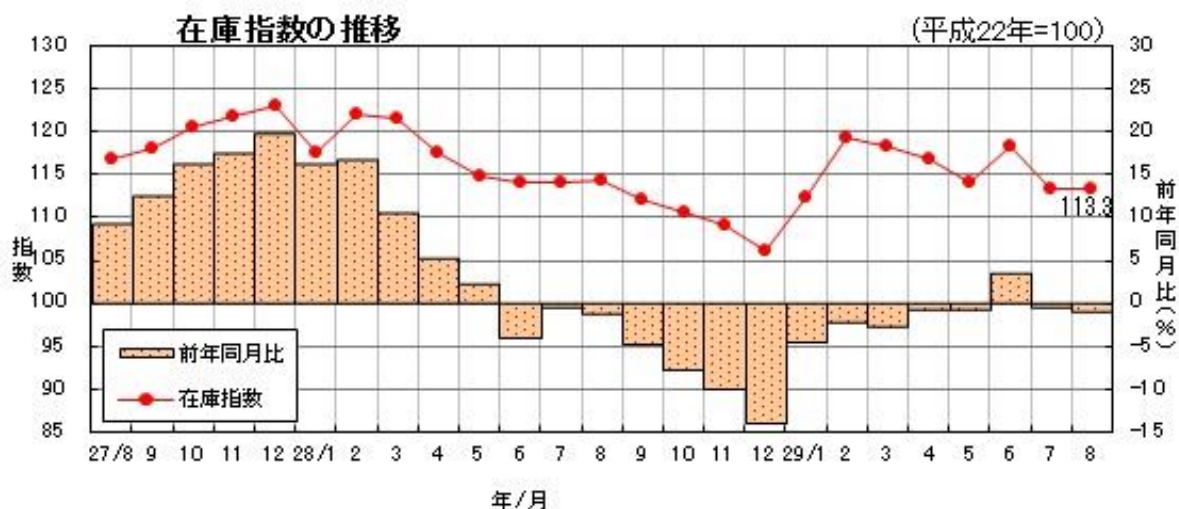


3 在庫指数の動き

平成 29 年 8 月の鉱工業在庫指数(季節調整済:平成 22 年=100)は **113.3** となり、前月比は **0.1%減**と 2 か月連続して低下した。

また、**前年同月比**(原指数)は **1.0%減**と 2 か月連続して前年を下回った。

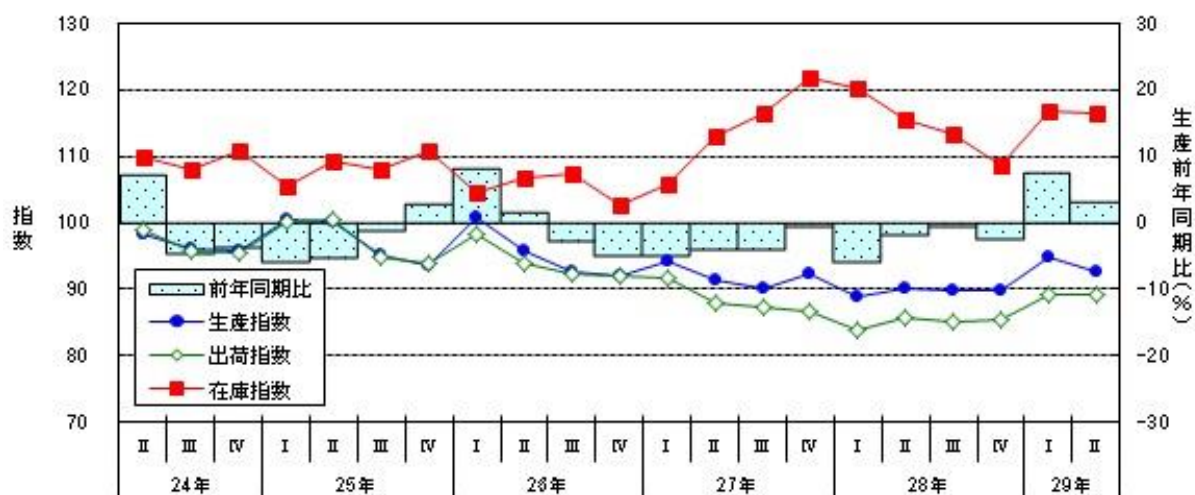
業種別の前月比(季節調整済指数)では、化学、家具、非鉄金属等が上昇する一方、窯業・土石製品、輸送機械、プラスチック製品等が低下した。



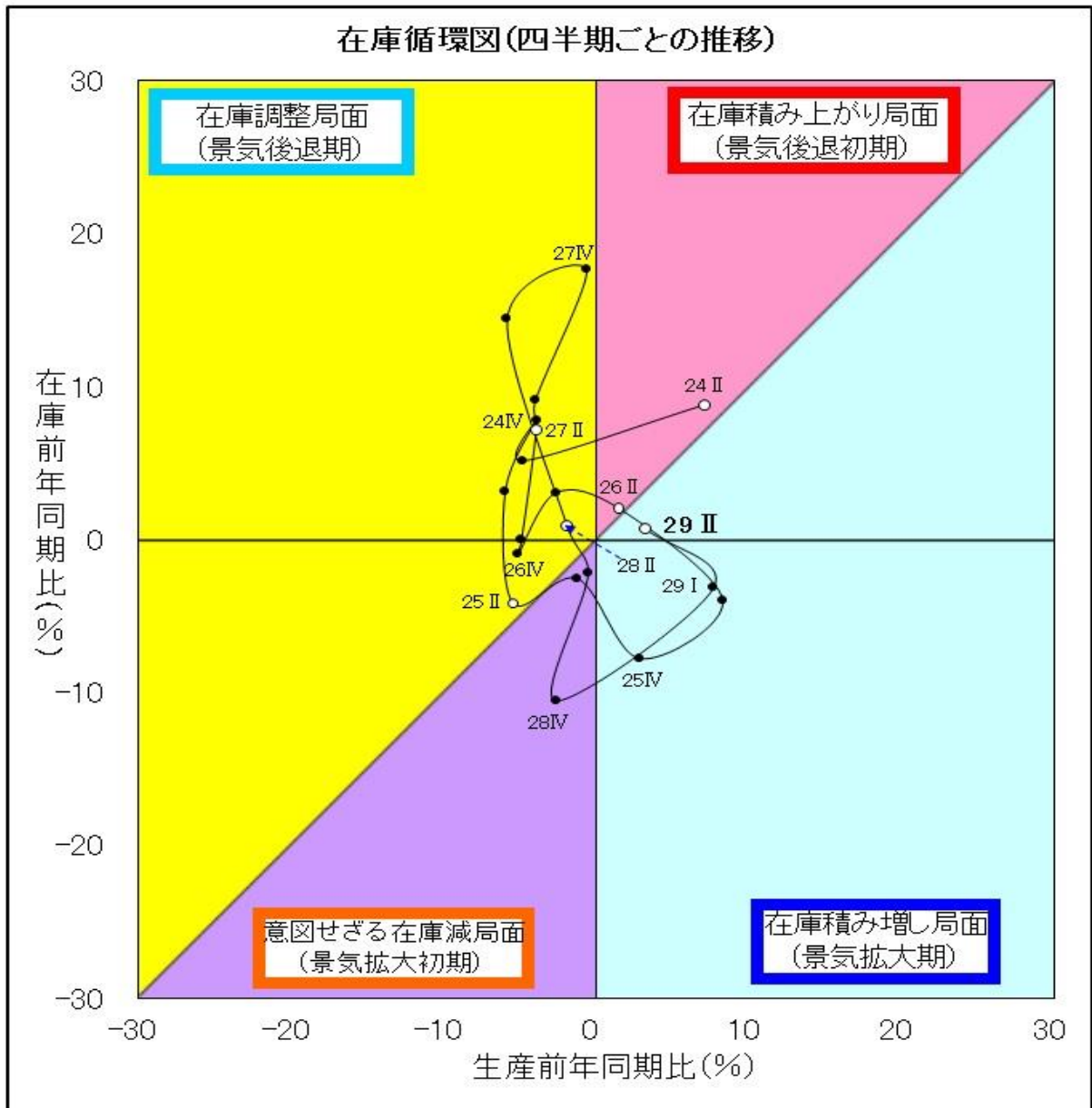
<参考1> 四半期推移及び在庫循環図

鉱工業指数の四半期推移

(平成22年=100)



在庫循環



- ・ **在庫積み増し局面 (景気拡大期)**
需要が供給より多くなると、生産を拡大し、在庫を積み増して需要に対処する。
- ・ **在庫積み上がり局面 (景気後退初期)**
供給が需要より多くなってくると、生産の伸びが鈍化し、在庫が適正水準を超え、在庫の積み上がりが起こる。
- ・ **在庫調整局面 (景気後退期)**
適正水準を超えた在庫を減らすため、生産を抑え、在庫調整を図る。
- ・ **意図せざる在庫減局面 (景気拡大初期)**
需要の増加に生産が追いつかず、在庫が減少する。