

(件名)

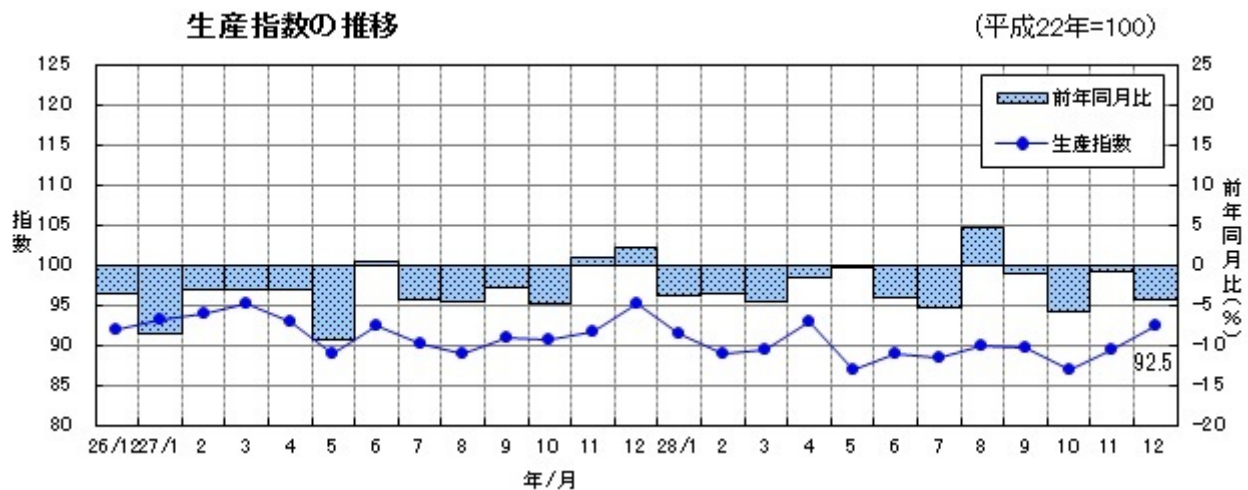
在庫が解消し、生産持ち直しの動きが加速 (静岡県鉱工業指数 平成 28 年 12 月分速報)

1 生産指数の動き

平成 28 年 12 月の鉱工業生産指数（季節調整済：平成 22 年=100）は **92.5** となり、前月比は **3.6%増**と 2 か月連続して上昇した。

また、前年同月比（原指数）は **4.4%減**と 4 か月連続して前年を下回った。

業種別の前月比（季節調整済指数）では、はん用・生産用・業務用機械、輸送機械、電気機械等が上昇する一方、食料品・たばこ、化学、その他製品等が低下した。

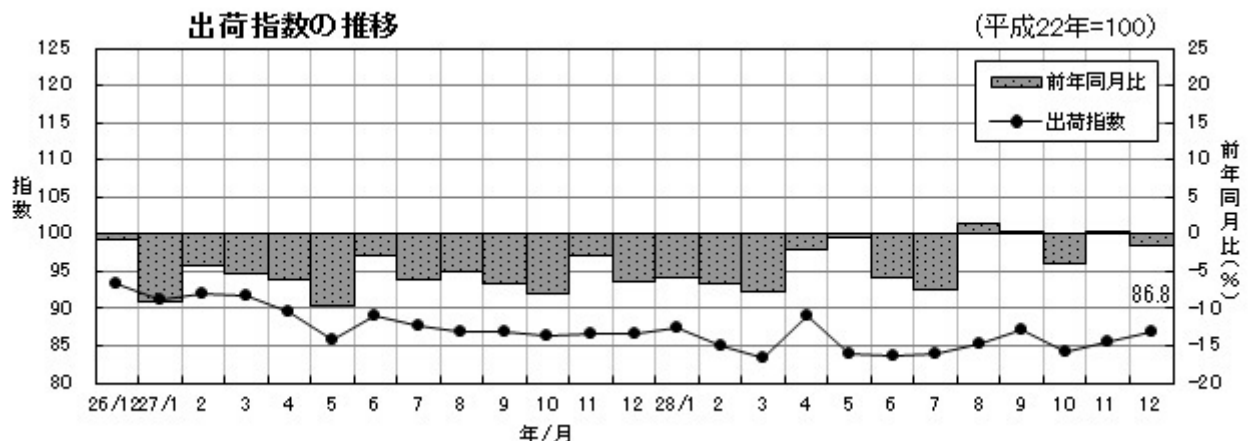


2 出荷指数の動き

平成 28 年 12 月の鉱工業出荷指数（季節調整済：平成 22 年=100）は **86.8** となり、前月比は **1.4%増**と 2 か月連続して上昇した。

また、前年同月比（原指数）は **1.5%減**と 2 か月ぶりに前年を下回った。

業種別の前月比（季節調整済指数）では、輸送機械、はん用・生産用・業務用機械、金属製品等が上昇する一方、食料品・たばこ、化学、電気機械等が低下した。

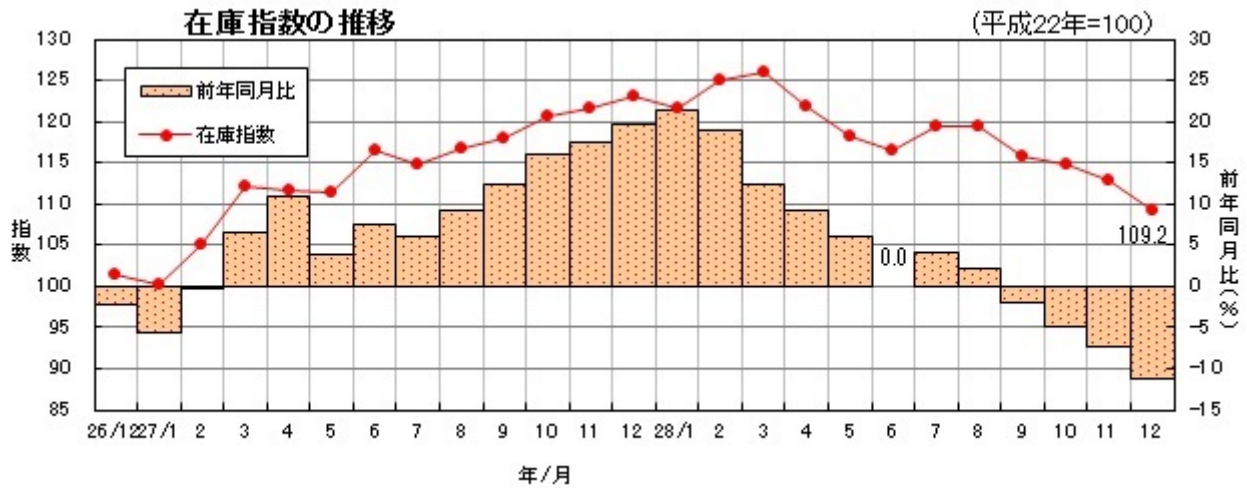


3 在庫指数の動き

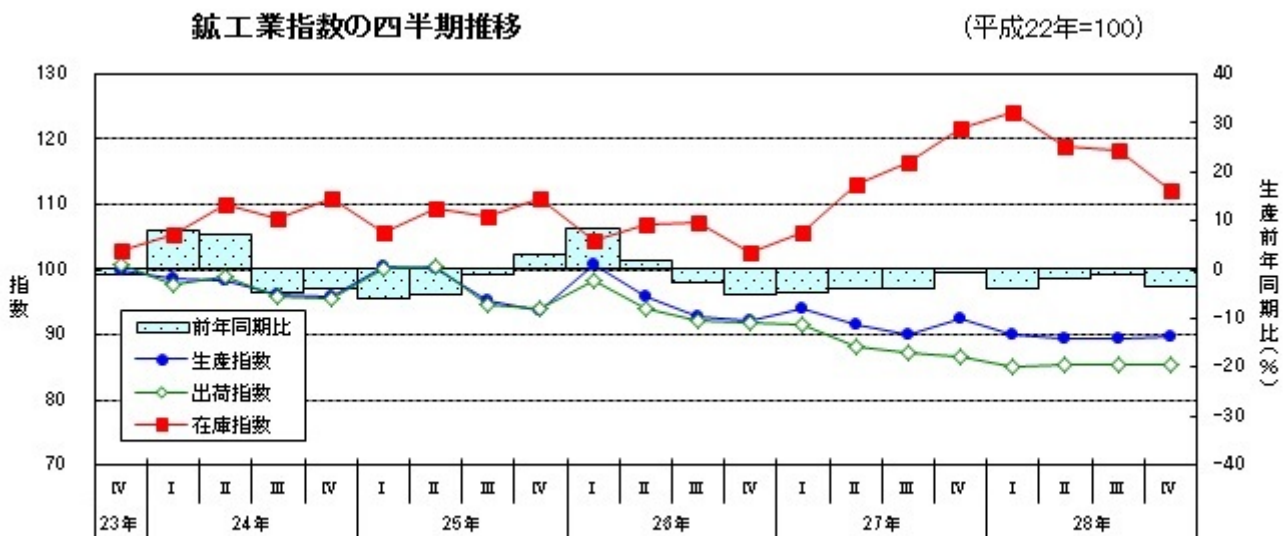
平成28年12月の鉱工業在庫指数（季節調整済：平成22年=100）は**109.2**となり、前月比は**3.2%減**と5か月連続して低下した。

また、前年同月比（原指数）は**11.3%減**と4か月連続して前年を下回った。

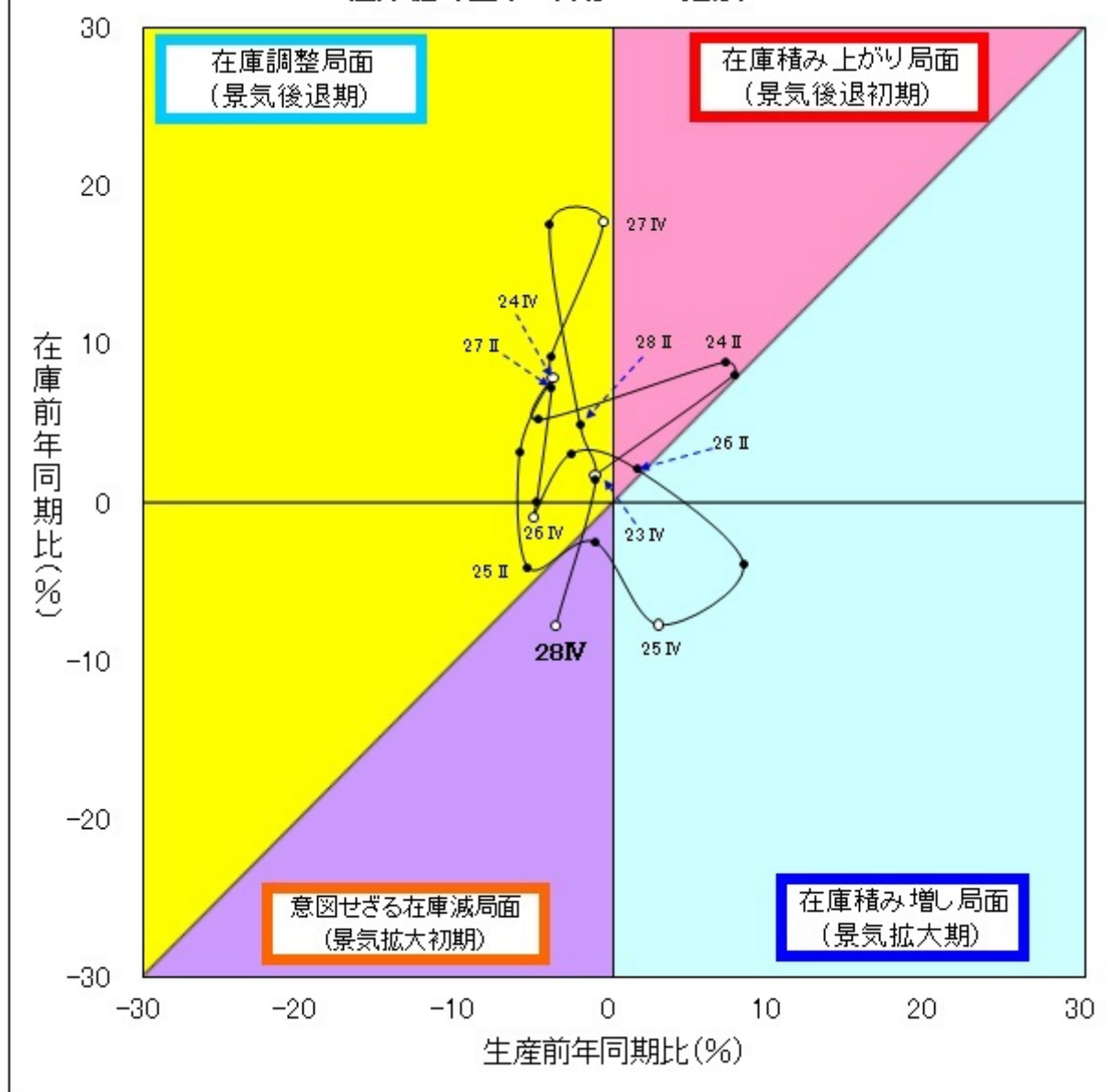
業種別の前月比（季節調整済指数）では、はん用・生産用・業務用機械、電気機械、プラスチック製品等が上昇する一方、輸送機械、化学、非鉄金属等が低下した。



<参考1> 四半期推移及び在庫循環図



在庫循環図(四半期ごとの推移)



- 在庫積み増し局面 (景気拡大期)**
 需要が供給より多くなると、生産を拡大し、在庫を積み増して需要に対処する。
- 在庫積み上がり局面 (景気後退初期)**
 供給が需要より多くなってくると、生産の伸びが鈍化し、在庫が適正水準を超え、在庫の積み上がりが起こる。
- 在庫調整局面 (景気後退期)**
 適正水準を超えた在庫を減らすため、生産を抑え、在庫調整を図る。
- 意図せざる在庫減局面 (景気拡大初期)**
 需要の増加に生産が追いつかず、在庫が減少する。