

(件名)

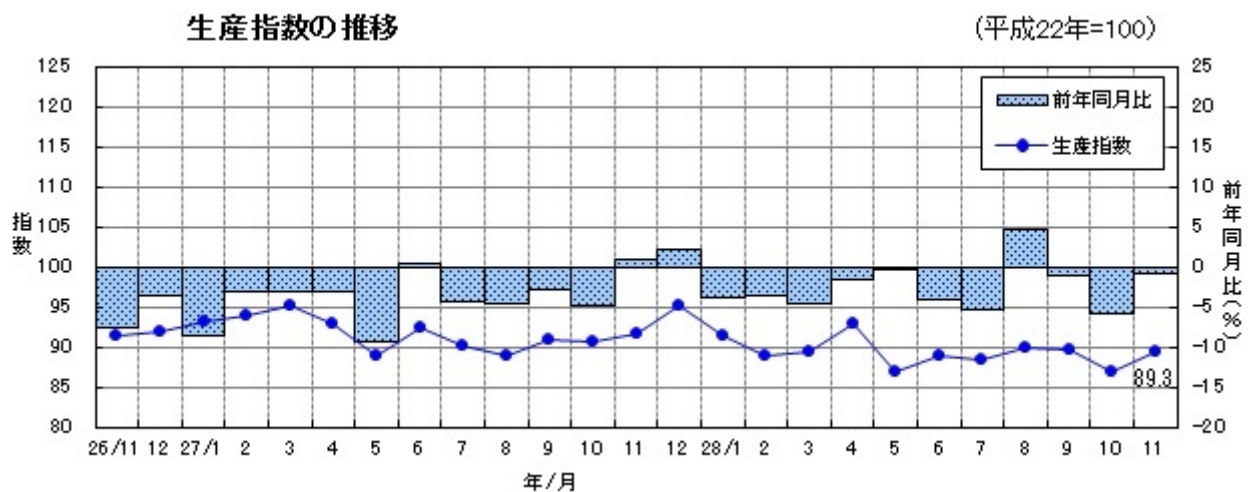
## 在庫の前月比は4か月連続して低下 (静岡県鉱工業指数 平成 28 年 11 月分速報)

### 1 生産指数の動き

平成 28 年 11 月の鉱工業生産指数（季節調整済：平成 22 年=100）は **89.3** となり、前月比は **2.8%増**と 3 か月ぶりに上昇した。

また、前年同月比（原指数）は **0.9%減**と 3 か月連続して前年を下回った。

業種別の前月比（季節調整済指数）では、輸送機械、電気機械、食料品・たばこ等が上昇する一方、情報通信機械、はん用・生産用・業務用機械、ゴム製品等が低下した。

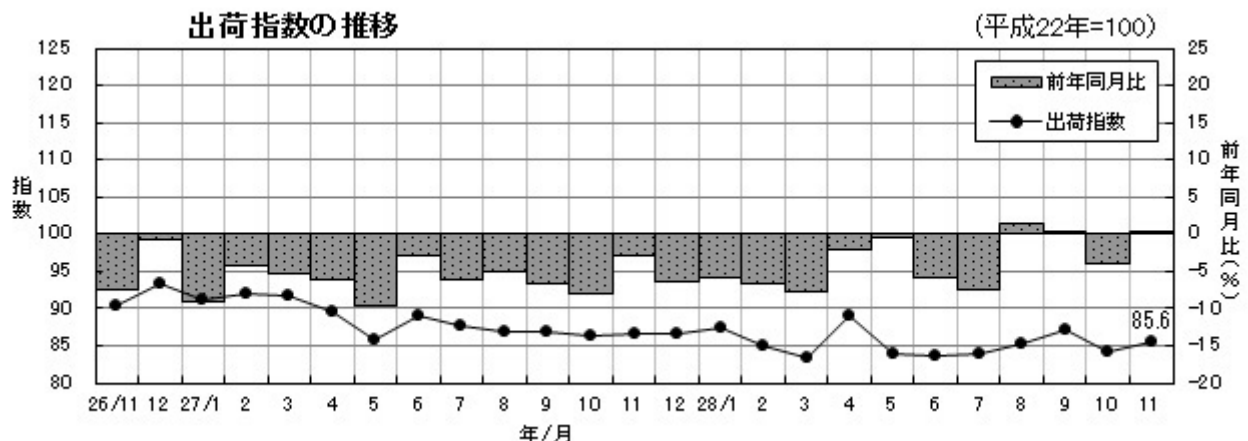


### 2 出荷指数の動き

平成 28 年 11 月の鉱工業出荷指数（季節調整済：平成 22 年=100）は **85.6** となり、前月比は **1.7%増**と 2 か月ぶりに上昇した。

また、前年同月比（原指数）は **0.2%増**と 2 か月ぶりに前年を上回った。

業種別の前月比（季節調整済指数）では、輸送機械、電気機械、非鉄金属等が上昇する一方、食料品・たばこ、はん用・生産用・業務用機械、情報通信機械等が低下した。

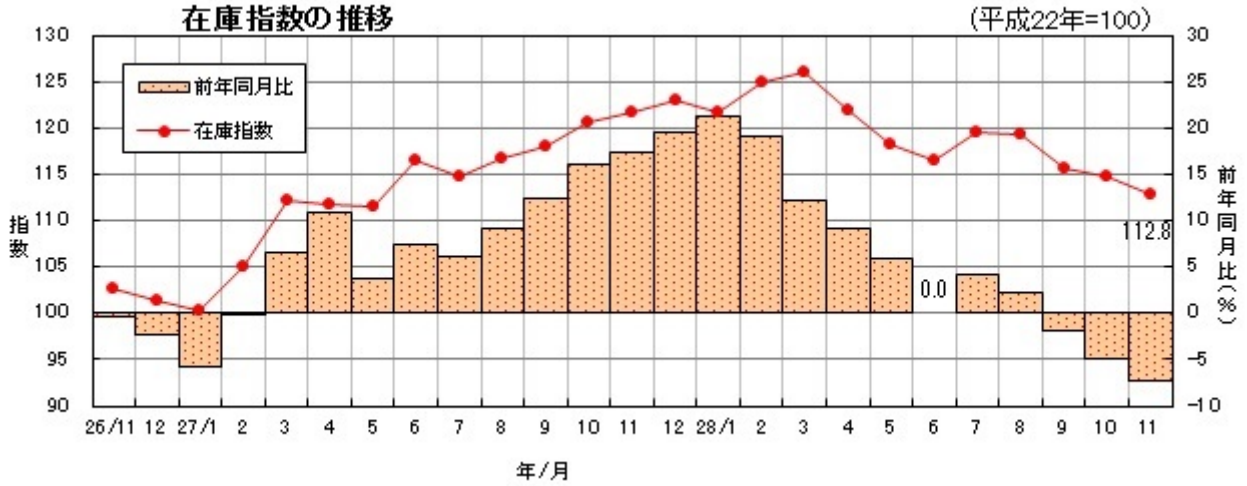


### 3 在庫指数の動き

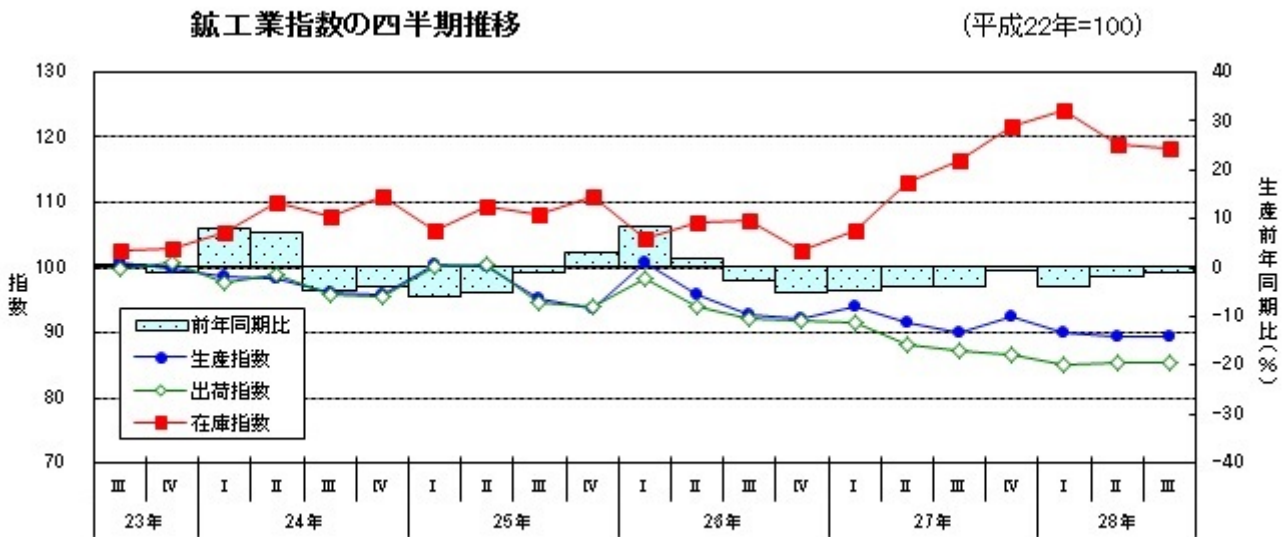
平成28年11月の鉱工業在庫指数（季節調整済：平成22年=100）は**112.8**となり、前月比は**1.7%減**と4か月連続して低下した。

また、前年同月比（原指数）は**7.3%減**と3か月連続して前年を下回った。

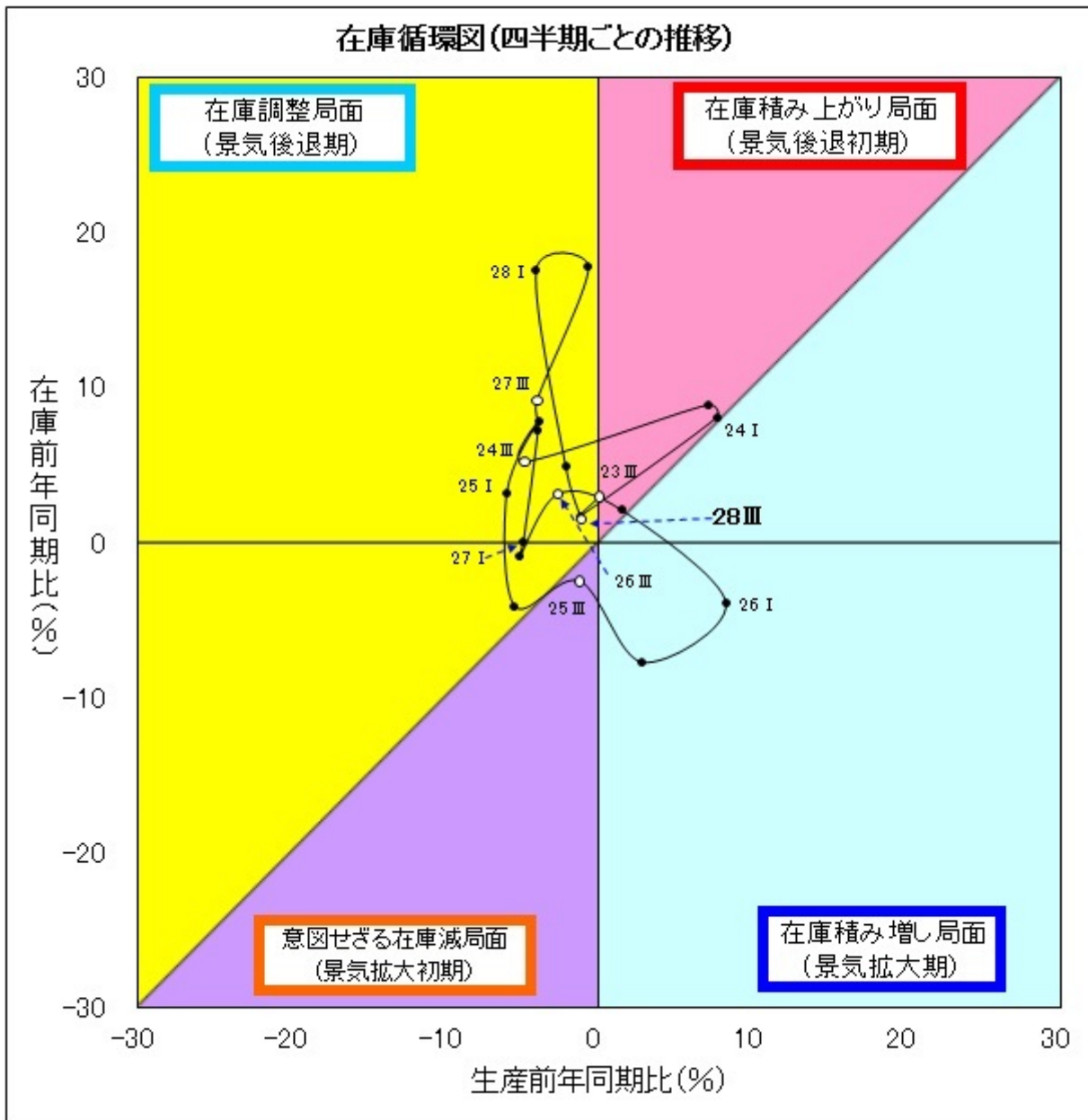
業種別の前月比（季節調整済指数）では、はん用・生産用・業務用機械、その他製品、食料品・たばこ等が上昇する一方、輸送機械、パルプ・紙・紙加工品、化学等が低下した。



### <参考1> 四半期推移及び在庫循環図



在庫循環図(四半期ごとの推移)



- 在庫積み増し局面 (景気拡大期)**  
 需要が供給より多くなると、生産を拡大し、在庫を積み増して需要に対処する。
- 在庫積み上がり局面 (景気後退初期)**  
 供給が需要より多くなってくると、生産の伸びが鈍化し、在庫が適正水準を超え、在庫の積み上がりが起こる。
- 在庫調整局面 (景気後退期)**  
 適正水準を超えた在庫を減らすため、生産を抑え、在庫調整を図る。
- 意図せざる在庫減局面 (景気拡大初期)**  
 需要の増加に生産が追いつかず、在庫が減少する。