

# 静岡県鉱工業指数 (平成23年9月分速報)

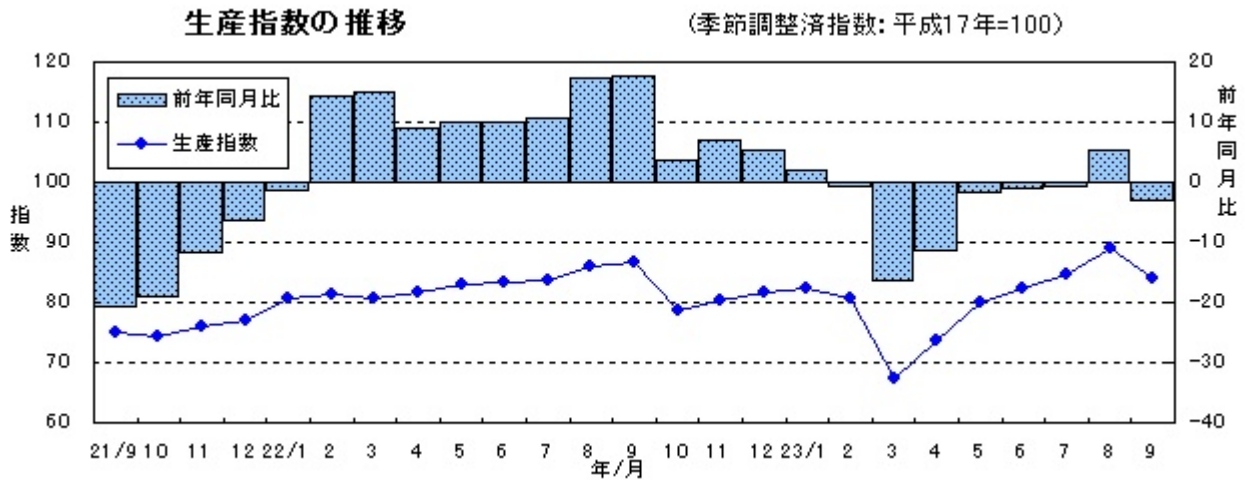
## 1. 生産の動き

前月比5.5%減(6か月ぶりに低下)、前年同月比3.1%減(2か月ぶりに低下)

9月の鉱工業生産指数(季節調整済:平成17年=100)は84.1であった。

前月比(季節調整済指数)は5.5%減と6か月ぶりに低下した。また、前年同月比(原指数)は3.1%減と2か月ぶりに前年を下回った。

業種別の前月比(季節調整済指数)では、精密機械、窯業・土石製品が上昇する一方、輸送機械、電気機械、一般機械等が低下した。



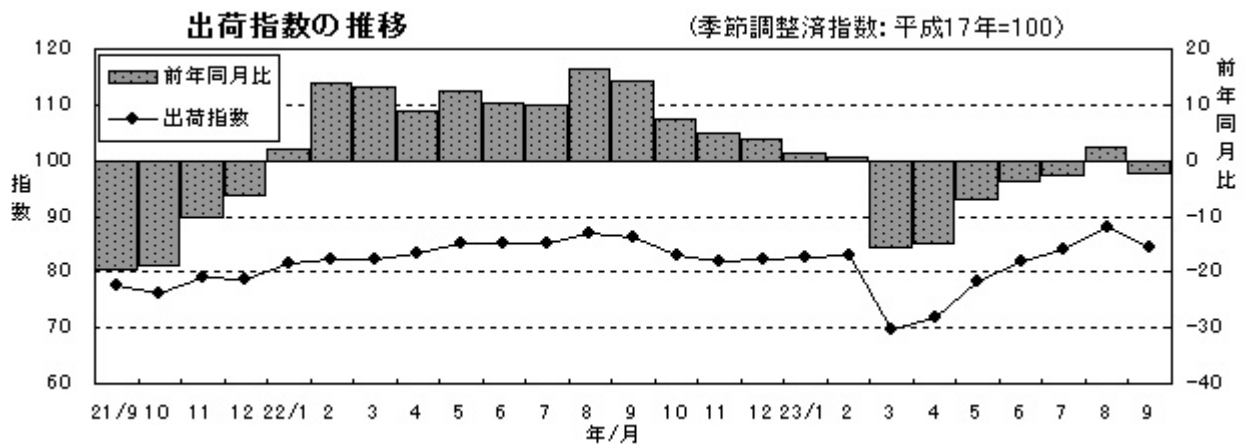
## 2. 出荷の動き

前月比4.1%減(6か月ぶりに低下)、前年同月比2.2%減(2か月ぶりに低下)

9月の鉱工業出荷指数(季節調整済:平成17年=100)は84.3であった。

前月比(季節調整済指数)は4.1%減と6か月ぶりに低下した。また、前年同月比(原指数)は2.2%減と2か月ぶりに前年を下回った。

業種別の前月比(季節調整済指数)では、その他製品、精密機械、鉄鋼業等が上昇する一方、電気機械、輸送機械、窯業・土石製品等が低下した。



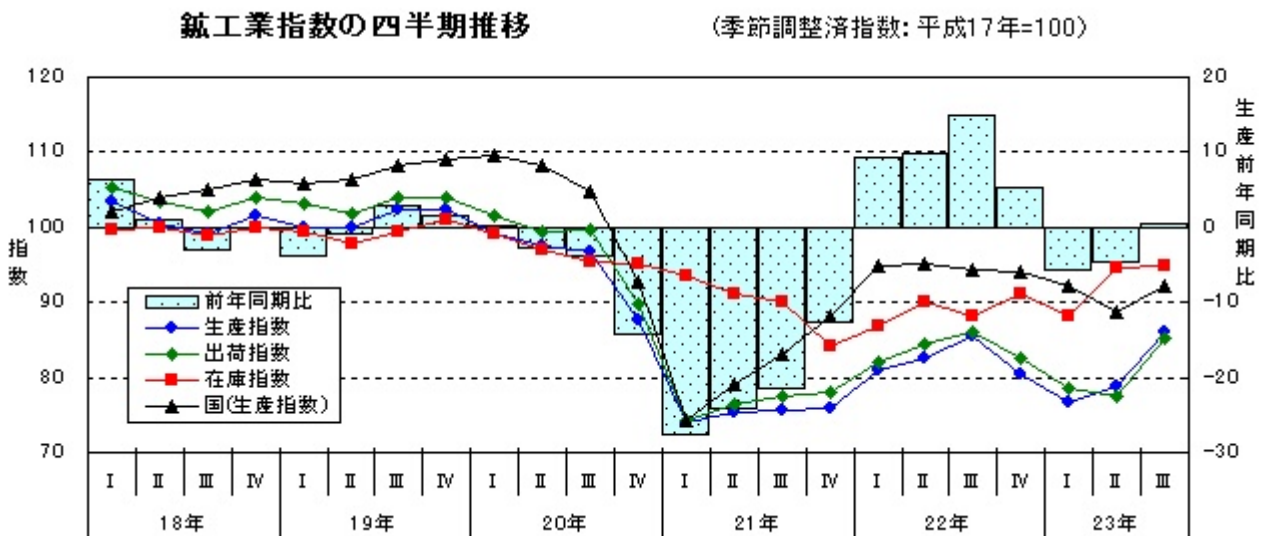
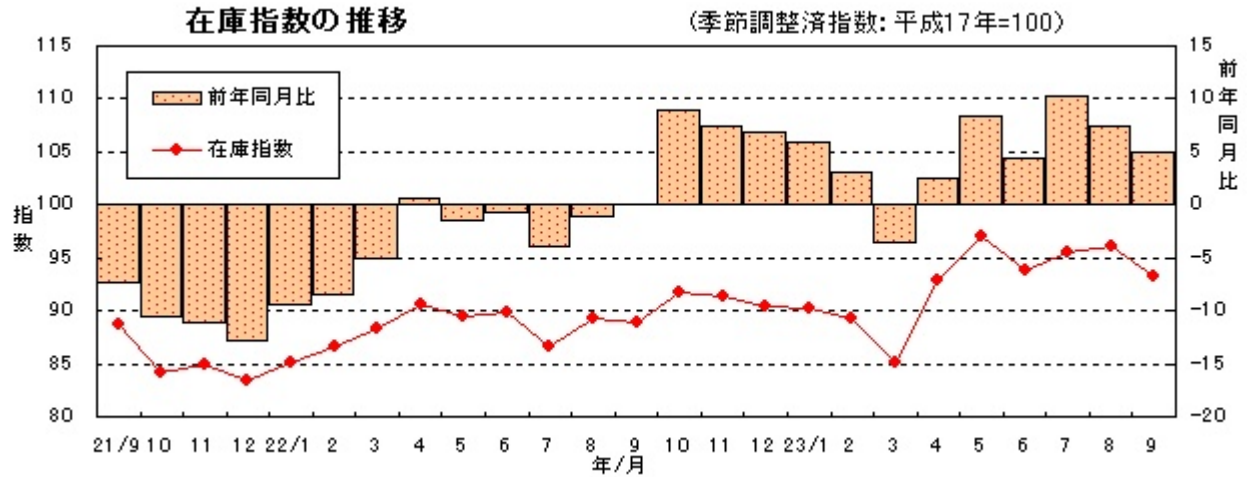
### 3. 在庫の動き

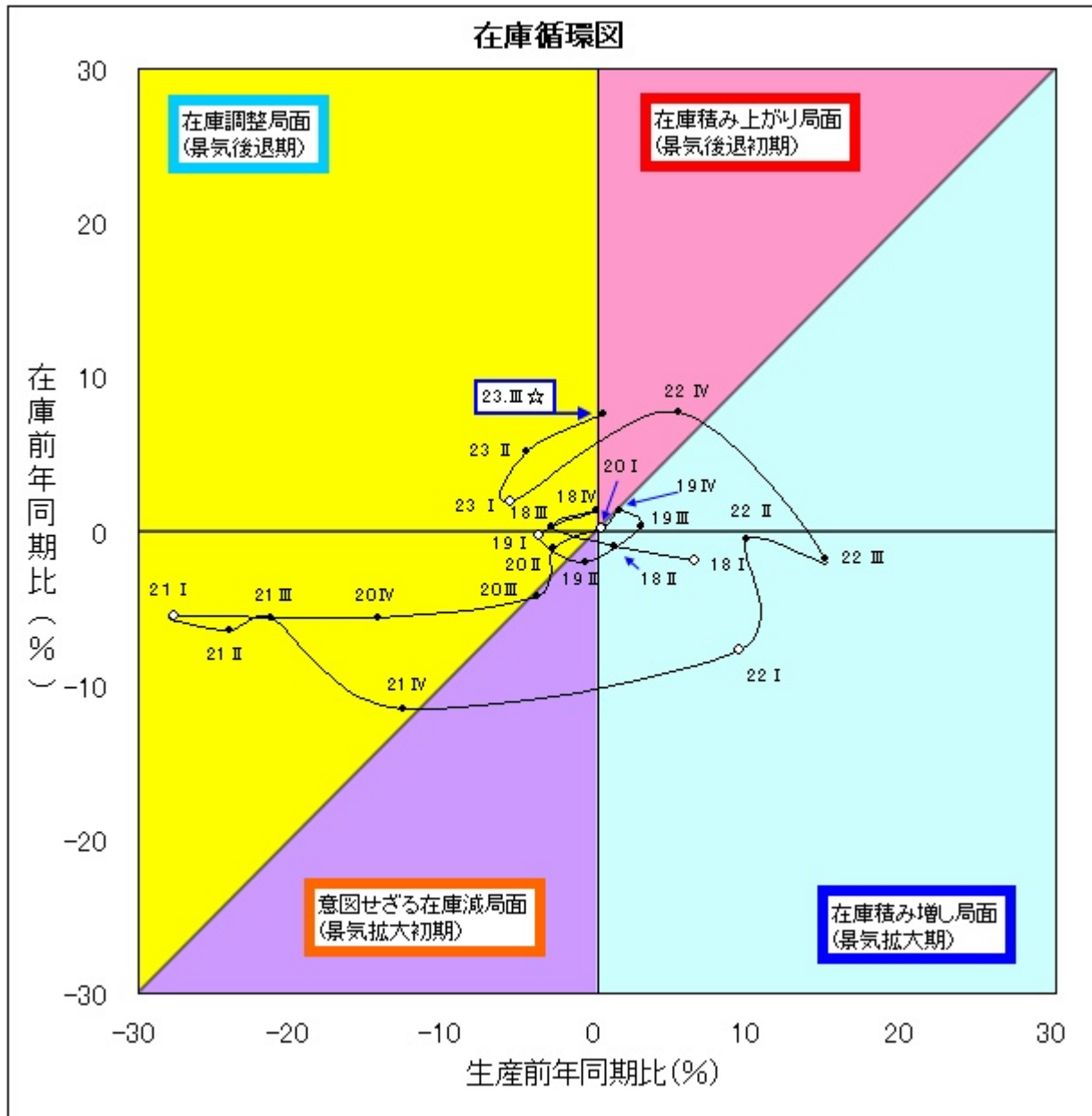
前月比2.8%減(3か月ぶりに低下)、前年同月比5.0%増(6か月連続して上昇)

9月の鉱工業在庫指数(季節調整済:平成17年=100)は93.3であった。

前月比(季節調整済指数)は2.8%減と3か月ぶりに低下した。また、前年同月比(原指数)は5.0%増と6か月連続して前年を上回った。

業種別の前月比(季節調整済指数)では、化学、精密機械、繊維等が上昇する一方、食料品・たばこ、輸送機械、パルプ・紙・紙加工品等が低下した。





- ・ **在庫積み増し局面 (景気拡大期)**  
 需要が供給より多くなると、生産を拡大し、在庫を積み増して需要に対処する。
- ☆ **在庫積み上がり局面 (景気後退初期) ← 今季はここに該当**  
 供給が需要より多くなってくると、生産の伸びが鈍化し、在庫が適正水準を超え、在庫の積み上がりが起こる。
- ・ **在庫調整局面 (景気後退期)**  
 適正水準を超えた在庫を減らすため、生産を抑え、在庫調整を図る。
- ・ **意図せざる在庫減局面 (景気拡大初期)**  
 需要の増加に生産が追いつかず、在庫が減少する。