

静岡県鉱工業指数の基準改定

1 概要

産業構造の変化等による経済実態を反映するため、5年ごと（西暦の末尾が0または5の付く年）に鉱工業指数の基準年を更新する改定を行う。リーマンショック及び震災等による構造変化を反映した国の改定結果（6月公表）を受け、国の作成方針等に沿って県の基準も同様に改定した。

2 主な改定内容

(1) 業種分類の見直し（別添1）

日本標準産業分類の改定（平成19年11月改定）を踏まえ、同分類における中分類を原則とし、採用品目数及びウェイトを考慮した組み換えを実施した。

(2) 採用品目及びウェイトの見直し（別添2、3）

平成22年工業統計調査結果等を参考に、189品目を選定（H17基準では190品目）するとともに、鉱工業全体を1万とした場合の付加価値額等のウェイトを再算定した。

採用品目の改廃状況

指数の種類	平成22年基準	平成17年基準	差	改定状況	
				新規	廃止
生産・出荷指数	189	190	▲ 1	28	▲ 29
在庫指数	120	122	▲ 2	14	▲ 16

3 改定時期等

(1) 改定時期

平成22年基準による指数については、平成25年10月分から適用するが、平成20年1月まで遡及して作成した。

(2) 平成19年12月以前の指数の扱い

平成19年12月以前については、平成17年基準指数に次に掲げるリンク係数を乗じて平成22年基準指数に接続することで、長期時系列の確保が可能である。

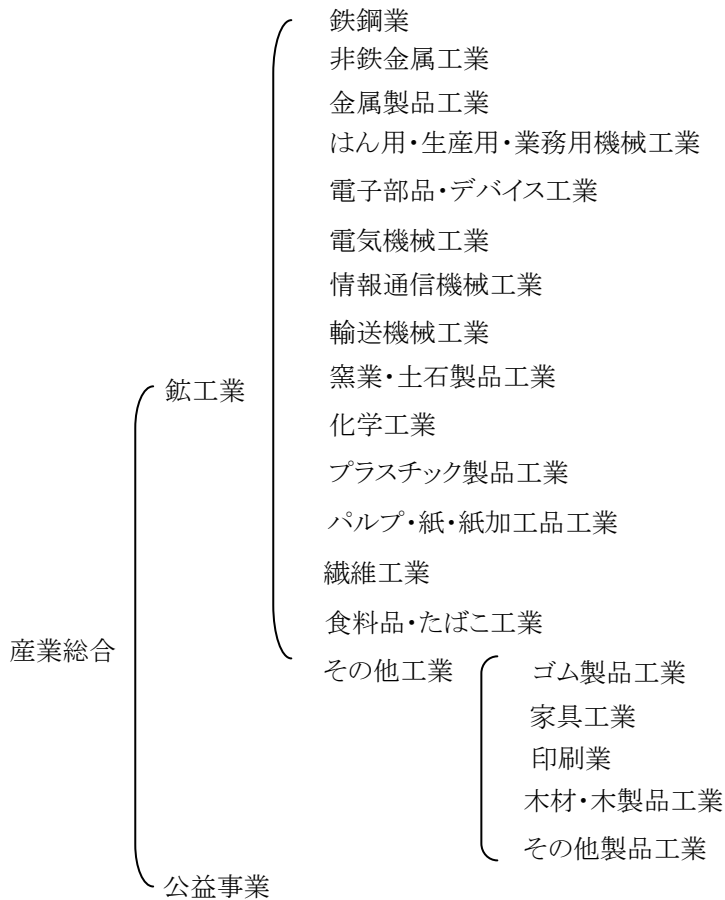
ただし、旧基準の指数と新基準の指数では採用品目及びウェイトが異なるため、便宜的な接続であることに留意する必要がある。

$$\text{リンク係数} = \frac{\text{平成22年基準の平成20年1～3月の平均季節調整済指数}}{\text{平成17年基準の平成20年1～3月の平均季節調整済指数}}$$

4 （参考）改定後の鉱工業指数のグラフ

新基準及び旧基準の鉱工業指数（季節調整済）を比較したグラフを参考に添付する（別添4）。

○業種分類の体系



○日本標準産業分類との相違

鉱工業指数における分類	日本標準産業分類
はん用・生産用・業務用機械	25 はん用機械
	26 生産用機械
	27 業務用機械
食料品・たばこ工業	09 食料品
	10 飲料・たばこ・飼料
その他製品工業	12 木材・木製品
	13 家具・装備品
	15 印刷・同関連品
	19 ゴム製品
	32 その他の製品
(採用品目なし)	17 石油製品・石炭製品
	20 なめし革・同製品・毛皮
	C 鉱業、採石業、砂利採取業

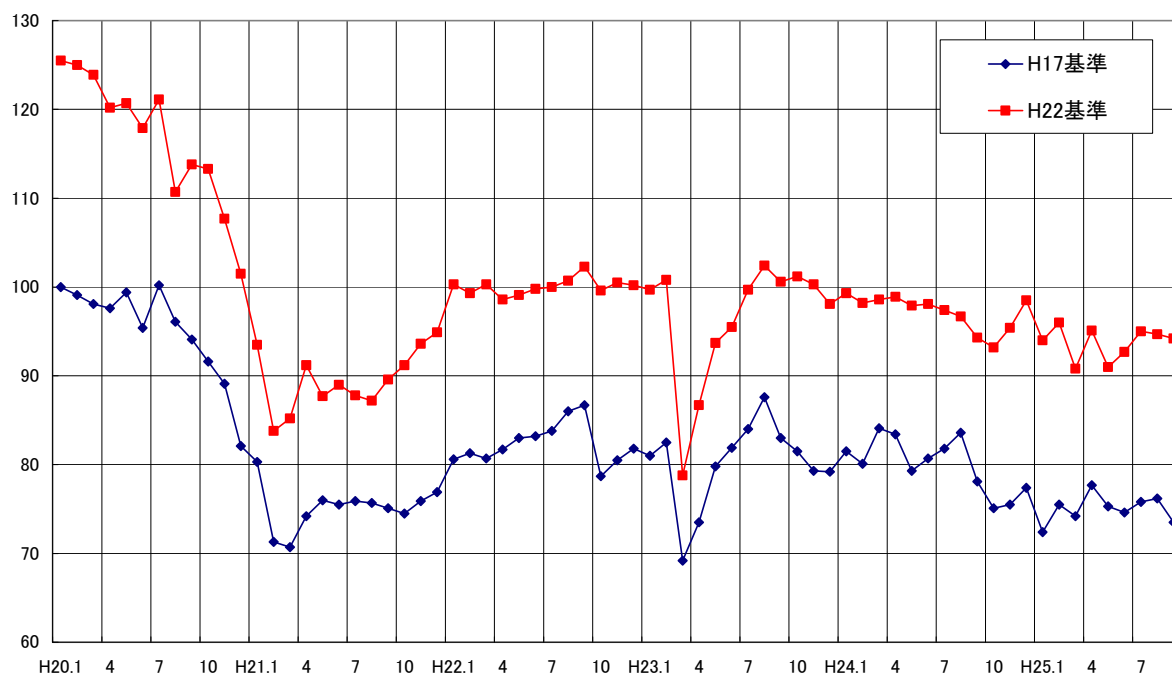
新規・廃止品目一覧表

業種	新規品目	廃止品目	品目数増減		
			増	減	計
鉄鋼業	特殊鋼冷間圧造用炭素鋼線	鉄線	1	1	0
非鉄金属工業	—	アルミニウム二次合金地金	0	1	▲ 1
金属製品工業	軽量鉄骨 軽量鉄骨系パネル 機械刃物	—	3	0	3
はん用・生産用・業務用機械工業 H17は 一般機械工業 H17は 精密機械工業	ポンプ 機械式駐車装置 刈払機 動力耕うん機 液圧プレス 集じん機器	専用機 木工機械 複写機 (上記3品目は旧一般機械)	6	3	3
電子部品・デバイス工業	混成集積回路	—			
電気機械工業	自動車用電球 その他の電子応用装置 非標準変圧器 ハロゲン電球	プログラマブルコントローラ プラズマテレビ ファクシミリ 携帯電話 PDPモジュール	9	7	2
情報通信機械工業	H17は 電気機械工業 プロジェクト 固定通信装置 無線応用装置 ガス警報器	電子計算機入出力装置 電気測定器			
輸送機械工業	懸架制動装置部品	自動車ボデー 二輪自動車(125cc以下)	1	2	▲ 1
窯業・土石製品工業	無アルカリガラス基板	道路用コンクリート製品 軽質炭酸カルシウム	1	2	▲ 1
化学工業	アゾ顔料 複合肥料	印刷インキ	2	1	1
プラスチック製品工業	プラスチック製板 強化プラスチック製品	プラスチック製パイプ 日用品・雑貨プラスチック製品	2	2	0
パルプ・紙・加工品工業	—	新聞巻取紙	0	1	▲ 1
繊維工業	合成繊維織物染色整理	綿糸 ポリエステル糸 綿織物 細幅織物	1	4	▲ 3
食料品・たばこ工業	そう菜	—	1	0	1
その他工業					
ゴム製品工業	—	医療・衛生用ゴム製品	0	1	▲ 1
家具工業	システムキッチン	金属製いす	1	1	0
印刷工業	—	スクリーン印刷 その他の印刷	0	2	▲ 2
木材・木製品工業	—	特殊合板	0	1	▲ 1
その他製品工業	—	—	0	0	0
合計			28	29	▲ 1

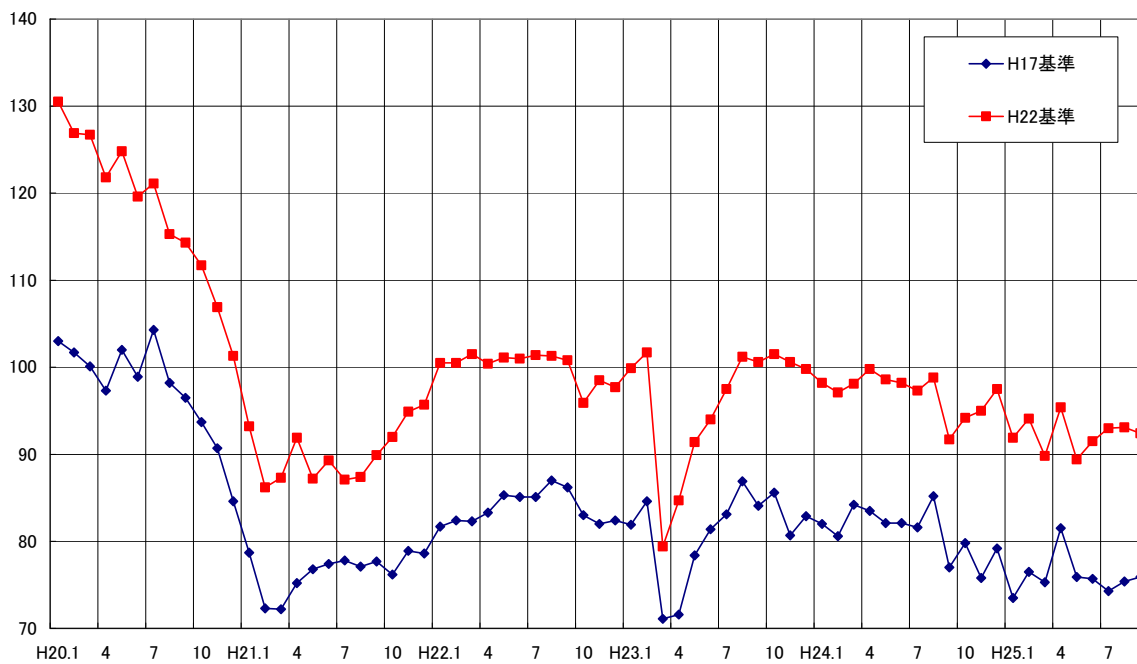
業種別ウェイト比較

分類	22年基準			17年基準			対前回基準比		
	生産	出荷	在庫	生産	出荷	在庫	生産	出荷	在庫
(鉱工業)									
鉄鋼業	35.1	40.4	30.6	59.1	51.3	14.2	▲ 40.6	▲ 21.2	115.5
非鉄金属工業	235.1	346.8	518.3	331.9	391.1	620.0	▲ 29.2	▲ 11.3	▲ 16.4
金属製品工業	143.3	174.9	306.9	168.1	128.9	255.2	▲ 14.8	35.7	20.3
はん用・生産用・業務用機械工業	880.2	825.8	800.2	749.0	656.2	274.1	17.5	25.8	191.9
電子部品・デバイス工業	174.2	134.0	0.0	159.3	116.4	0.0	9.4	15.1	0.0
電気機械工業	1,107.9	832.9	429.7	1,084.3	860.7	507.4	2.2	▲ 3.2	▲ 15.3
情報通信機械工業	103.1	97.4	0.0	612.3	511.2	0.0	▲ 83.2	▲ 80.9	0.0
輸送機械工業	3,144.2	3,795.2	1,427.3	2,827.2	3,488.0	1,022.3	11.2	8.8	39.6
窯業・土石製品工業	170.1	117.9	318.9	182.6	130.0	53.3	▲ 6.8	▲ 9.3	498.3
化学工業	995.0	784.3	1,423.7	891.8	725.5	620.8	11.6	8.1	129.3
プラスチック製品工業	472.6	466.3	903.3	219.5	253.0	437.7	115.3	84.3	106.4
パルプ・紙・紙加工品工業	301.0	426.8	1,510.1	372.7	615.7	2,332.9	▲ 19.2	▲ 30.7	▲ 35.3
繊維工業	58.1	44.0	214.5	116.7	75.8	319.6	▲ 50.2	▲ 42.0	▲ 32.9
食料品・たばこ工業	1,635.0	1,467.6	938.7	1,467.0	1,400.8	2,154.2	11.5	4.8	▲ 56.4
その他工業	545.1	445.7	1,177.8	758.5	595.4	1,388.3	▲ 28.1	▲ 25.1	▲ 15.2
ゴム製品工業	(224.4)	(161.6)	(133.2)	(251.4)	(178.6)	(246.8)	▲ 10.7	▲ 9.5	▲ 46.0
家具工業	(58.6)	(46.3)	(63.2)	(76.1)	(56.4)	(39.8)	▲ 23.0	▲ 17.9	58.8
印刷業	(129.7)	(107.0)	(0.0)	(140.7)	(104.5)	(0.0)	▲ 7.8	2.4	0.0
木材・木製品工業	(20.1)	(18.2)	(80.6)	(63.5)	(63.7)	(382.6)	▲ 68.3	▲ 71.4	▲ 78.9
その他製品工業	(112.3)	(112.6)	(900.8)	(226.8)	(192.2)	(719.1)	▲ 50.5	▲ 41.4	25.3
鉱工業計	10,000.0	10,000.0	10,000.0	10,000.0	10,000.0	10,000.0			
(公益事業)									
電力	175.8	156.1	0.0	177.4	151.2	0.0	▲ 0.9	3.2	0.0
ガス	2.7	5.9	0.0	21.8	37.5	0.0	▲ 87.6	▲ 84.3	0.0
産業総合計	10,178.5	10,162.0	10,000.0	10,199.2	10,188.7	10,000.0			
最終需要財	5,678.8	5,344.7	4,798.1	5,802.1	5,623.7	5,465.6	▲ 123.3	▲ 279.0	▲ 667.5
投資財	1,147.5	1,078.5	897.7	1,202.6	1,127.9	836.1	▲ 55.2	▲ 49.4	61.6
資本財	944.1	881.5	681.7	901.3	823.7	290.7	42.8	57.8	391.0
建設財	203.4	142.3	97.7	301.3	192.6	151.3	▲ 98.0	▲ 50.3	▲ 53.6
消費財	4,531.3	4,266.2	3,900.4	4,599.4	4,495.7	4,629.5	▲ 68.1	▲ 229.6	▲ 729.1
耐久消費財	1,985.1	2,134.9	1,485.1	2,173.7	2,319.5	1,210.3	▲ 188.6	▲ 184.6	274.8
非耐久消費財	2,546.2	2,015.2	1,526.5	2,425.8	1,984.6	2,696.6	120.4	30.7	▲ 1,170.1
生産財	4,321.2	4,655.3	5,201.9	4,197.9	4,376.3	4,534.4	123.3	279.0	667.5
鉱工業用生産財	4,038.6	4,243.0	4,671.6	3,858.4	3,969.3	3,926.0	180.2	273.6	745.5
その他用生産財	282.7	137.7	359.3	339.5	120.6	341.4	▲ 56.9	17.1	17.9

鈇工業生産指数(季節調整済)



鈇工業出荷指数(季節調整済)



鈇工業在庫指數(季節調整濟)

