

令和元年（2019年）

静岡県鉱工業指数年報

（平成27年基準）

令和3年3月

静岡県経営管理部 ICT推進局統計調査課

目 次

利用上の注意	1
I 令和元年静岡県鉱工業指数の動向	
1 概 況	5
2 生産の動向	6
3 出荷の動向	8
4 在庫の動向	10
5 業種分類別の動向	13
6 特殊分類別（財別）出荷の動向	29
II 平成27年基準ウェイト	
1 平成27年基準ウェイトの構成	30
2 採用品目別ウェイト等一覧表	31
III 統 計 表	
1 業種別指数の年次推移	36
2 業種別生産指数の年次及び月次推移	37
3 業種別出荷指数の年次及び月次推移	38
4 業種別在庫指数の年次及び月次推移	39
5 業種分類別生産指数（原指数）	40
6 業種分類別出荷指数（原指数）	49
7 業種分類別在庫指数（原指数）	58
8 業種分類別生産指数（季節調整済指数）	67
9 業種分類別出荷指数（季節調整済指数）	76
10 業種分類別在庫指数（季節調整済指数）	85
11 特殊分類別（財別）生産指数（原指数）	94
12 特殊分類別（財別）出荷指数（原指数）	95
13 特殊分類別（財別）在庫指数（原指数）	96
14 特殊分類別（財別）生産指数（季節調整済指数）	97
15 特殊分類別（財別）出荷指数（季節調整済指数）	98
16 特殊分類別（財別）在庫指数（季節調整済指数）	99

利用上の注意

1 目的

静岡県鉱工業指数は、県内の鉱工業の生産、出荷、在庫数量を調査し、ある一定時期を基準にして指数化したもので、鉱工業活動の時系列的な変動を観測するための指標として作成している。

2 基準時

基準時は平成 27 年である。したがって、指数値は平成 27 年の年間平均を 100.0 とした比率で示しており、ウェイトも平成 27 年の産業構造によっている。

3 対象範囲

日本標準産業分類（第 12 回改定）の E 製造業を対象範囲としているが、下記の業種は対象外とした。なお、電力、ガスの公益事業並びに鉱工業に公益事業を加えた産業総合を参考系列として掲載した。

17. 石油製品・石炭製品製造業…………… ウェイトが著しく小さいため。

20. なめし革・同製品・毛皮製造業…………… ウェイトが小さく、代表性を有する品目がないため。

4 業種分類及び特殊分類

採用品目の分類は、別表のとおり、日本標準産業中分類(第 12 回改定)に準拠した業種分類と品目の経済的用途に着目した特殊分類（財別分類）の 2 分類とした。

業種分類は、日本標準産業分類に準拠したものであるが、次のとおり、若干の組替えを行った。

・はん用・生産用・業務用機械工業 = 「25. はん用機械器具製造業」 + 「26. 生産用機械器具製造業」 + 「27. 業務用機械工業」

・食料品・たばこ工業 = 「09. 食料品製造業」 + 「10. 飲料・たばこ・飼料製造業」

・その他工業 = 「19. ゴム製品製造業」 + 「13. 家具・装備品製造業」 + 「15. 印刷・同関連業」 + 「12. 木材・木製品製造業」 + 「32. その他の製造業」

（業種名の前の数字は、日本標準産業分類における産業分類番号）

5 採用品目

生産・出荷は 189 品目（鉱工業 187、公益事業 2）、在庫は 120 品目（鉱工業のみ）を採用品目とした。

6 ウェイト

「平成 28 年経済センサス活動調査」等の資料をもとに、生産指数については付加価値額、出荷指数については出荷額、在庫指数については在庫額を基準に算定した。

非採用業種及び非採用品目の付加価値額、出荷額及び在庫額は、それぞれ採用業種及び採用品目の構成比で按分し、採用業種、採用品目に加算した「ふくらましウェイト」とした。

7 算式

品目別個別指数を基準時のウェイトで加重平均するラスパイレズ式を使用した。

$$\text{個別指数} = \frac{\text{比較時数量}}{\text{基準時数量（平成 27 年 1 カ月平均数量）}} \times 100$$

$$\text{総合指数} = \frac{\text{（個別指数} \times \text{基準時ウェイト）の総和}}{\text{基準時ウェイトの総和}}$$

8 季節調整

センサス局法（X-12-ARIMA）を採用した。

9 記号の用法

本年報で用いている記号の用法は以下のとおりである。

「－」 … 該当の数字がないことを示す。

「X」 … 個々の申告者の秘密が漏れる恐れがあり、秘匿してあることを示す。
なお、「I 平成 27 年静岡県鉱工業指数の動向」では、秘匿に該当する品目に係る事項は掲載していない。

「△」 … 負数であることを示す。数値の前に付す。

10 在庫指数の用法

在庫の年指数及び四半期別指数は各期間の平均値を用いた。

11 資料の出所

経済産業省から提供される生産動態統計調査（基幹統計）、本県独自で実施している静岡県鉱工業生産動態調査等のデータを利用している。

（1）経済産業省生産動態統計調査

ア 目的

わが国の鉱工業生産の毎月の生産量等の動態を明らかにし、鉱工業に関する施策の基礎資料を得ることを目的としている。

イ 調査の根拠

統計法（平成 19 年法律第 53 号）

経済産業省生産動態統計調査規則

ウ 調査対象

経済産業省生産動態統計調査規則で定められている鉱産物及び工業製品を生産し、かつ、従業者数が同規則で定められた規模以上を有する事業所及び企業を調査対象としている。

エ 調査方法

調査対象事業所は、毎月の生産・出荷・在庫に関する数量、金額等を調査票に記載し、郵送等で経済産業省、経済産業局又は県へ報告。

（2）静岡県鉱工業生産動態調査

ア 目的

静岡県鉱工業指数作成のための基礎資料を得ることを目的としている。

イ 調査の根拠

静岡県鉱工業生産動態調査要綱（制定 昭和 43 年 3 月 1 日 告示第 135 号）

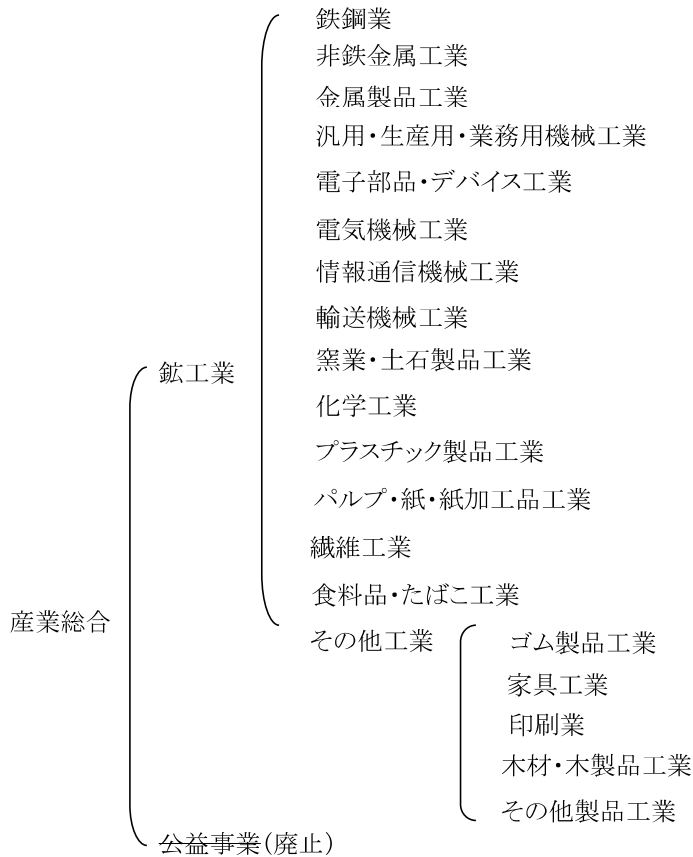
ウ 調査対象

製造業に属する事業所のうち、静岡県鉱工業指数作成に採用している品目を生産している事業所から出荷額の上位事業所を抽出して調査対象としている。

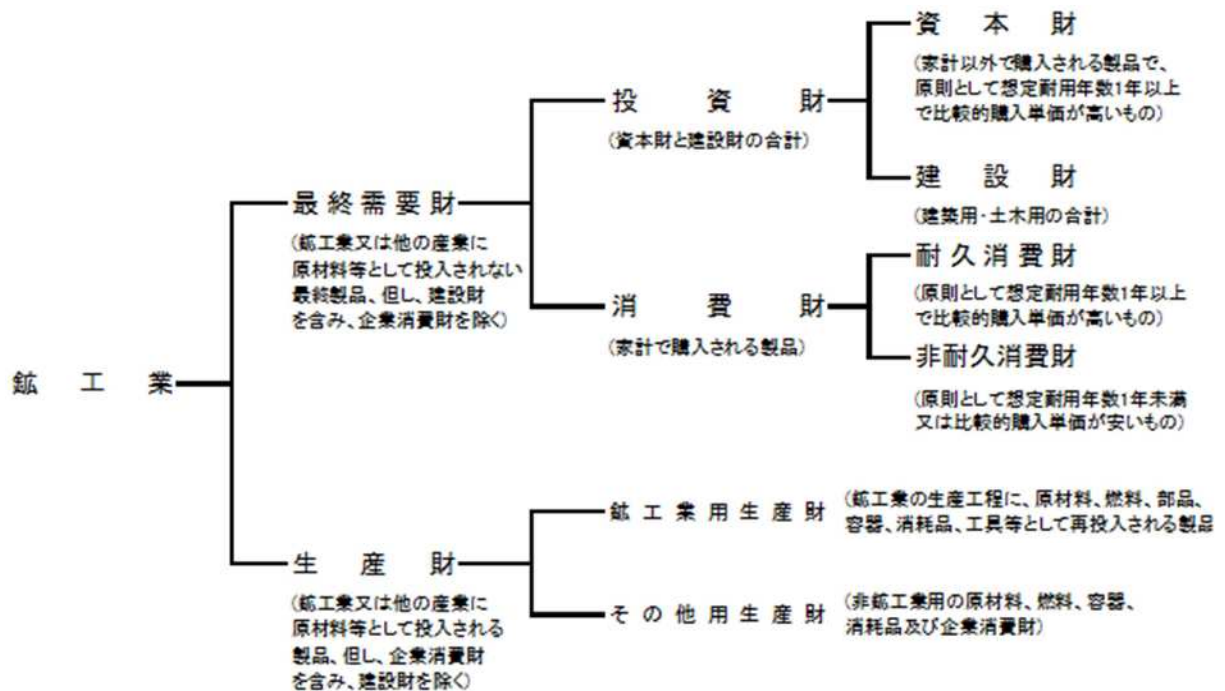
エ 調査方法

調査対象事業所は、毎月の生産・出荷・在庫に関する数量、金額等を郵送等で県へ報告。

①業種分類



②特殊分類 (財別分類)



I 令和元年静岡県鉱工業指数の動向

1 概 況

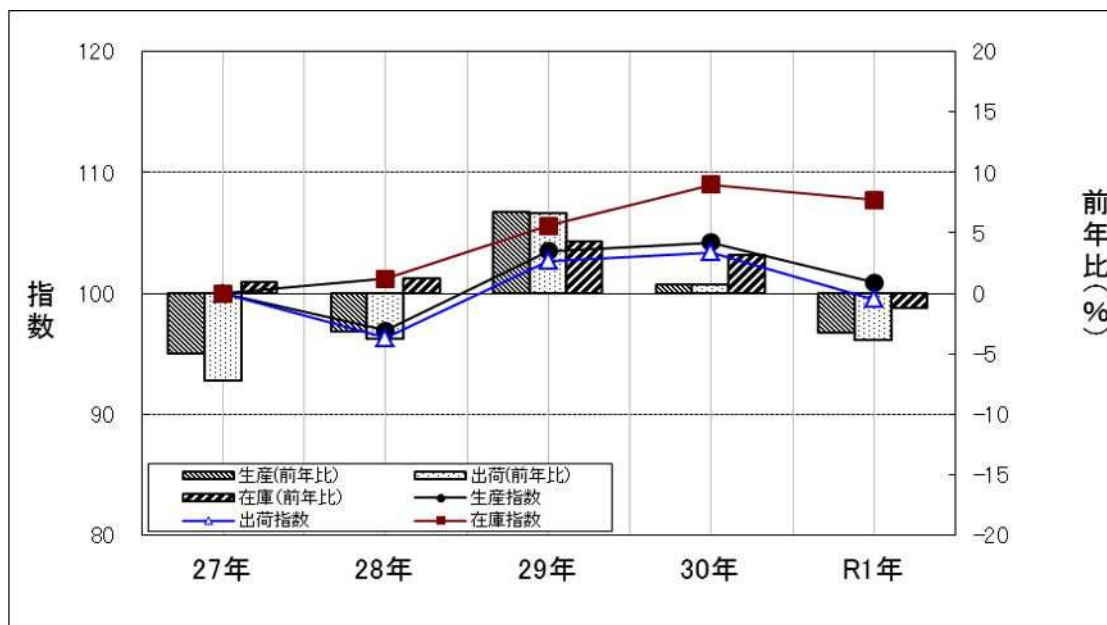
～生産、出荷、在庫ともに低下～

本県の令和元年の鉱工業指数(原指数：平成27年=100)は、生産が100.9で前年比3.2%減、出荷が99.5で前年比3.8%減、在庫が107.7で前年比1.2%減となった。

一方、全国の令和元年の鉱工業指数は、生産が101.2で前年比2.9%減、出荷が100.2で前年比2.7%減、在庫が103.8で前年比1.8%増となった。

鉱工業指数と前年比の推移

(原指数:平成27年=100)



鉱工業指数の年次推移

(原指数:平成27年=100)

	生 産		出 荷		在 庫	
	静岡県	全 国	静岡県	全 国	静岡県	全 国
27年	100.0	100.0	100.0	100.0	100.0	100.0
28年	96.9 (△3.1)	100.0 (0.0)	96.3 (△3.7)	99.7 (△0.3)	101.2 (1.2)	99.1 (△0.9)
29年	103.5 (6.8)	103.1 (3.1)	102.7 (6.6)	102.2 (2.5)	105.6 (4.3)	99.4 (0.3)
30年	104.2 (0.7)	104.2 (1.1)	103.4 (0.7)	103.0 (0.8)	109.0 (3.2)	102.0 (2.6)
R1年	100.9 (△3.2)	101.2 (△2.9)	99.5 (△3.8)	100.2 (△2.7)	107.7 (△1.2)	103.8 (1.8)

下段 ()内は前年比 (%)

2 生産の動向

～前年比で6業種が上昇、13業種が低下～

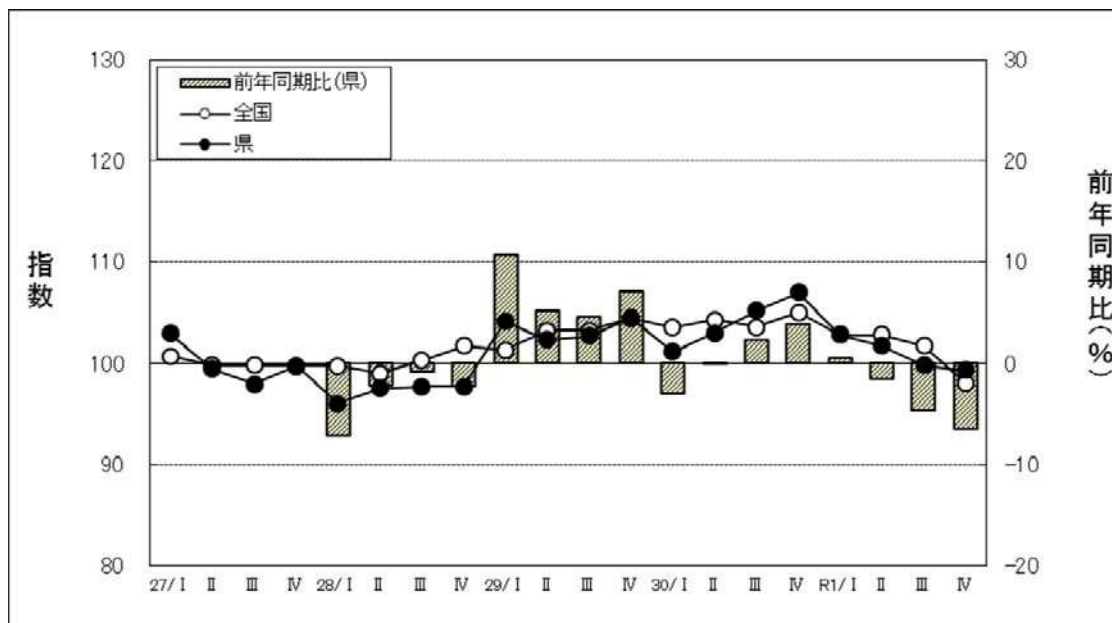
令和元年の生産の年間の動きを四半期ごとの前期比で見ると、I期3.9%低下、II期1.1%低下、III期1.9%低下、IV期0.5%低下となった。

また、年間の動きを四半期ごとの前年同期比で見ると、I期0.4%上昇、II期1.6%低下、III期4.7%低下、IV期6.6%低下となった。

業種別の前年比をみると、19業種中、汎用・生産用・業務用機械、食料品・たばこ、化学等の6業種が上昇し、輸送機械、電気機械、ゴム製品等の13業種が低下した。

生産指数の四半期別推移

(平成27年=100)



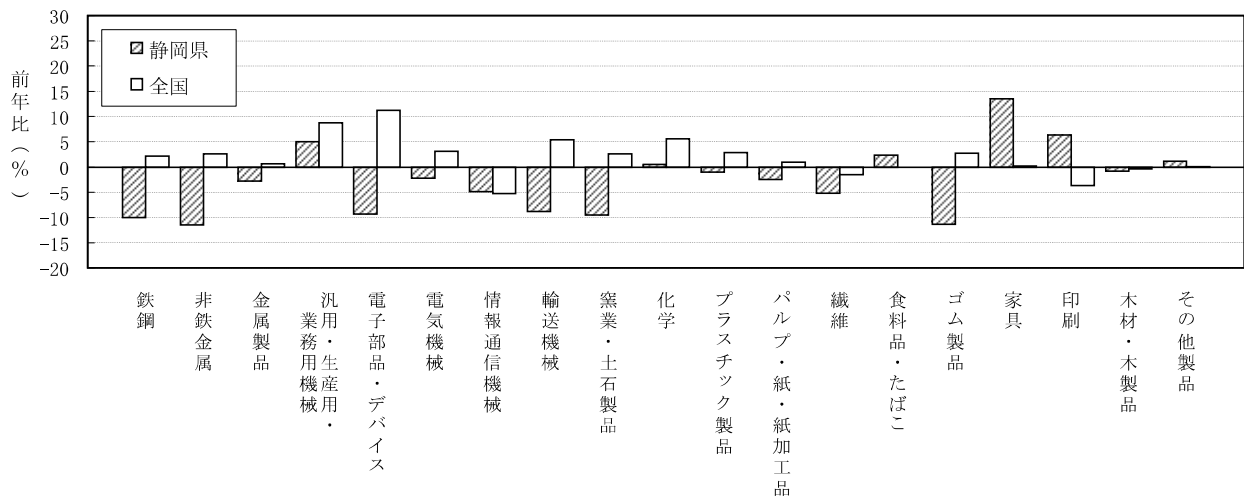
生産指数の四半期別推移

(平成27年=100)

		静岡県				全国	
		季節調整済指数	前期比(%)	原指数	前年同期比(%)	季節調整済指数	前期比(%)
27年	I期	102.9	-	101.6	-	100.7	-
	II期	99.4	△3.4	102.4	-	99.8	△0.9
	III期	97.9	△1.5	96.6	-	99.8	0.0
	IV期	99.7	1.8	99.4	-	99.7	△0.1
28年	I期	96.0	△3.7	94.3	△7.2	99.7	0.0
	II期	97.5	1.6	100.2	△2.1	99.0	△0.7
	III期	97.7	0.2	95.8	△0.8	100.3	1.3
	IV期	97.7	0.0	97.1	△2.3	101.7	1.4
29年	I期	104.1	6.6	104.4	10.7	101.3	△0.4
	II期	102.3	△1.7	105.4	5.2	103.2	1.9
	III期	102.7	0.4	100.2	4.6	103.2	0.0
	IV期	104.5	1.8	104.0	7.1	104.4	1.2
30年	I期	101.1	△3.3	101.2	△3.1	103.5	△0.9
	II期	103.0	1.9	105.2	△0.2	104.3	0.8
	III期	105.2	2.1	102.5	2.3	103.6	△0.7
	IV期	107.0	1.7	108.0	3.8	105.0	1.4
R1年	I期	102.8	△3.9	101.6	0.4	102.8	△2.1
	II期	101.7	△1.1	103.5	△1.6	102.8	0.0
	III期	99.8	△1.9	97.7	△4.7	101.7	△1.1
	IV期	99.3	△0.5	100.9	△6.6	98.0	△3.6

生産の業種別前年比

(原指数:平成27年=100)



生産の業種別動向

(原指数:平成27年=100)

上 昇		低 下	
業 種 (前年比%)	主 要 品 目 群	業 種 (前年比%)	主 要 品 目 群
汎用・生産用・業務用機械工業 (5.0)	医療用機械器具・計測機器 金属工作機械製品 汎用機械器具部品	輸送機械工業 (△8.8)	自動車部品 特殊自動車 二輪自動車部品
食料品・たばこ工業 (2.4)	調味料 缶詰 菓子	ゴム製品工業 (△11.3)	ゴム製品
家具工業 (13.5)	金属製家具 木製家具	電気機械工業 (△2.2)	配線・照明用器具 回転電気機械 開閉制御装置

※1 業種及び品目群の掲載は寄与率順。

※2 秘匿に該当する品目群は、主要品目群欄には掲載していない。

業種別生産指数の前年比、寄与率及び寄与度

(原指数:平成27年=100)

業 種	項 目	ウエイト	原指数		前年比 (%)	寄与率 (%)	寄与度
			30年	31年			
鉱 工 業		10000.0	104.2	100.9	△ 3.2	100.0	△ 3.2
鉄 鋼 業		43.4	99.9	89.9	△ 10.0	1.3	0.0
非 鉄 金 属 工 業		175.8	108.8	96.4	△ 11.4	6.6	△ 0.2
金 属 製 品 工 業		189.3	109.3	106.2	△ 2.8	1.8	△ 0.1
汎用・生産用・業務用機械工業		1018.7	106.4	111.7	5.0	△ 16.4	0.5
電子部品・デバイス工業		139.0	144.2	130.8	△ 9.3	5.6	△ 0.2
電 気 機 械 工 業		933.4	125.0	122.3	△ 2.2	7.6	△ 0.2
情 報 通 信 機 械 工 業		159.0	63.4	60.3	△ 4.9	1.5	0.0
輸 送 機 械 工 業		3293.8	102.2	93.2	△ 8.8	89.8	△ 2.9
窯 業 ・ 土 石 製 品 工 業		126.8	110.0	99.6	△ 9.5	4.0	△ 0.1
化 学 工 業		1002.7	121.7	122.3	0.5	△ 1.8	0.1
プ ラ ス チ ッ ク 製 品 工 業		450.8	107.2	106.1	△ 1.0	1.5	0.0
パ ル プ ・ 紙 ・ 紙 加 工 品 工 業		224.3	95.2	92.8	△ 2.5	1.6	△ 0.1
繊 維 工 業		52.6	98.6	93.5	△ 5.2	0.8	0.0
食 料 品 ・ た ば こ 工 業		1592.7	87.6	89.7	2.4	△ 10.1	0.3
ゴ ム 製 品 工 業		262.7	99.8	88.5	△ 11.3	9.0	△ 0.3
家 具 工 業		73.9	82.1	93.2	13.5	△ 2.5	0.1
印 刷 工 業		108.1	87.6	93.1	6.3	△ 1.8	0.1
木 材 ・ 木 製 品 工 業		30.6	90.4	89.7	△ 0.8	0.1	0.0
そ の 他 製 品 工 業		122.4	91.2	92.3	1.2	△ 0.4	0.0

3 出荷の動向

～前年比7業種が上昇、12業種が低下～

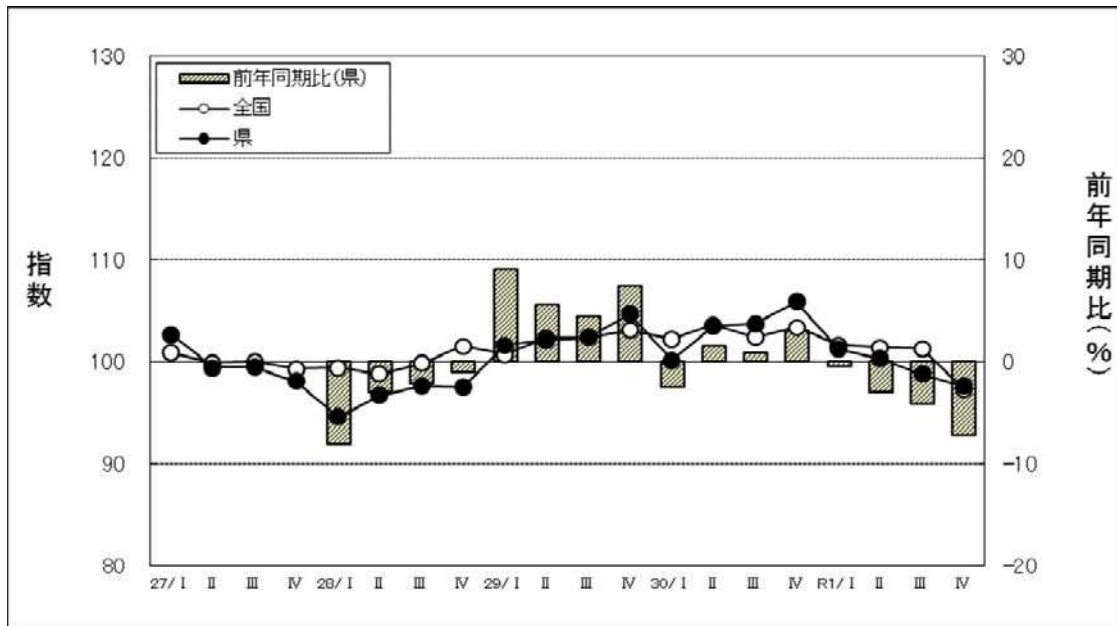
令和元年の出荷の年間の動きを四半期ごとの前期比で見ると、I期4.4%低下、II期0.9%低下、III期1.5%低下、IV期1.2%低下となった。

また、年間の動きを四半期ごとの前年同期比で見ると、I期0.5%低下、II期3.1%低下、III期4.2%低下、IV期7.2%低下となった。

業種別の前年比をみると、19業種中、食料品・たばこ、家具、印刷等7業種が上昇し、輸送機械、非鉄金属、汎用・生産用・業務用機械等の12業種が低下した。

出荷指数の四半期別推移

(平成27年=100)



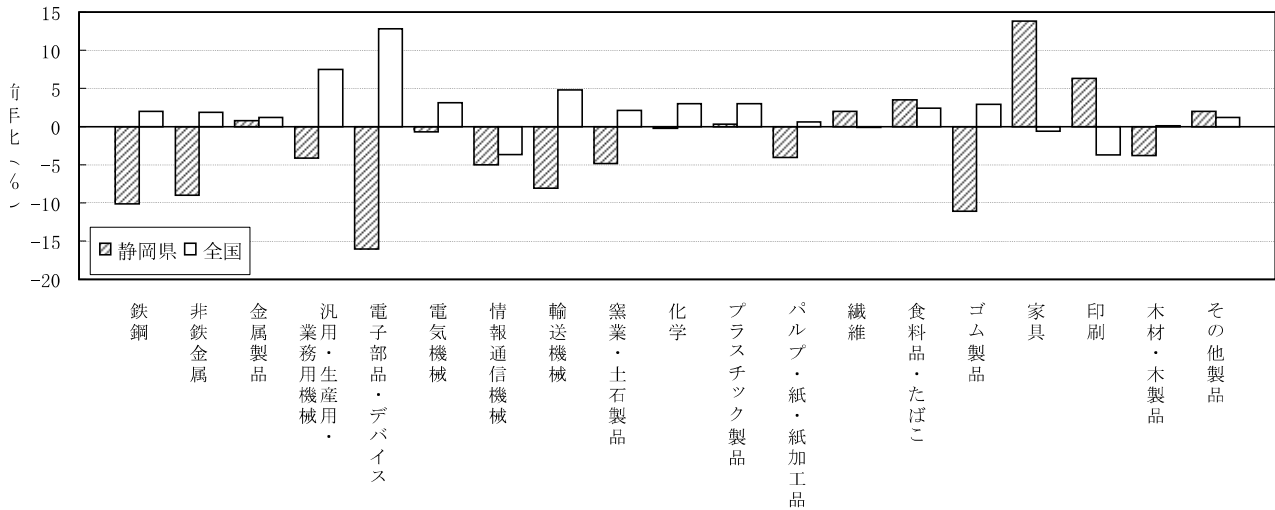
出荷指数の四半期別推移

(平成27年=100)

		静岡県				全国	
		季節調整 済指数	前期比(%)	原指数		季節調整 済指数	前期比(%)
					前年同期比(%)		
27年	I期	102.7	-	103.7	-	100.9	-
	II期	99.4	△3.2	100.2	-	99.9	△1.0
	III期	99.5	0.1	98.1	-	100.0	0.1
	IV期	98.1	△1.4	98.0	-	99.3	△0.7
28年	I期	94.6	△3.6	95.3	△8.1	99.4	0.1
	II期	96.7	2.2	97.2	△3.0	98.8	△0.6
	III期	97.6	0.9	95.9	△2.2	99.8	1.0
	IV期	97.5	△0.1	97.0	△1.0	101.5	1.7
29年	I期	101.6	4.2	103.9	9.0	100.7	△0.8
	II期	102.1	0.5	102.6	5.6	102.3	1.6
	III期	102.4	0.3	100.1	4.4	102.4	0.1
	IV期	104.7	2.2	104.2	7.4	103.1	0.7
30年	I期	100.1	△4.4	101.2	△2.6	102.2	△0.9
	II期	103.5	3.4	104.2	1.6	103.6	1.4
	III期	103.7	0.2	100.9	0.8	102.4	△1.2
	IV期	105.9	2.1	107.3	3.0	103.4	1.0
R1年	I期	101.2	△4.4	100.7	△0.5	101.6	△1.7
	II期	100.3	△0.9	101.0	△3.1	101.4	△0.2
	III期	98.8	△1.5	96.7	△4.2	101.3	△0.1
	IV期	97.6	△1.2	99.6	△7.2	97.3	△3.9

出荷の業種別前年比

(原指数:平成27年=100)



出荷の業種別動向

(原指数:平成27年=100)

上 昇		低 下	
業 種 (前年比%)	主 要 品 目 群	業 種 (前年比%)	主 要 品 目 群
食料品・たばこ工業 (3.5)	清涼飲料 調味料 缶詰	輸送機械工業 (△8.1)	自動車部品 特殊自動車 二輪自動車部品
家具工業 (13.8)	金属製家具 木製家具	汎用・生産用・業務用機械工業 (△4.1)	その他の生産用機械 汎用機械器具部品 金型
印刷業 (6.3)	印刷	非鉄金属工業 (△9.0)	電線・ケーブル 鋳物 アルミニウム圧延

※1 業種及び品目群の掲載は寄与率順。
 ※2 秘匿に該当する品目群は、主要品目群欄には掲載していない。

業種別出荷指数の前年比、寄与率及び寄与度

(原指数:平成27年=100)

業 種	項 目	ウェイト	原指数		前年比 (%)	寄与率 (%)	寄与度
			30年	31年			
鉱工業		10000.0	103.4	99.5	△ 3.8	100.0	△ 3.8
鉄鋼業		49.2	101.8	91.5	△ 10.1	1.3	0.0
非鉄金属工業		367.4	109.0	99.2	△ 9.0	9.2	△ 0.3
金属製品工業		210.1	107.4	108.3	0.8	△ 0.5	0.0
汎用・生産用・業務用機械工業		906.5	101.5	97.3	△ 4.1	9.8	△ 0.4
電子部品・デバイス工業		104.9	146.1	122.7	△ 16.0	6.3	△ 0.2
電気機械工業		778.8	121.4	120.6	△ 0.7	1.6	△ 0.1
情報通信機械工業		120.8	62.0	58.9	△ 5.0	1.0	0.0
輸送機械工業		3581.0	103.1	94.8	△ 8.1	76.2	△ 2.9
窯業・土石製品工業		93.7	112.6	107.2	△ 4.8	1.3	0.0
化学工業		940.8	122.7	122.4	△ 0.2	0.7	0.0
プラスチック製品工業		463.9	105.5	105.8	0.3	△ 0.4	0.0
パルプ・紙・紙加工品工業		337.6	96.9	93.0	△ 4.0	3.4	△ 0.1
繊維工業		50.5	100.5	102.5	2.0	△ 0.3	0.0
食料品・たばこ工業		1514.5	86.0	89.0	3.5	△ 11.7	0.4
ゴム製品工業		183.3	102.2	90.9	△ 11.1	5.3	△ 0.2
家具工業		56.3	85.5	97.3	13.8	△ 1.7	0.1
印刷業		101.6	87.6	93.1	6.3	△ 1.4	0.1
木材・木製品工業		31.2	76.0	73.1	△ 3.8	0.2	0.0
その他製品工業		107.9	93.6	95.5	2.0	△ 0.5	0.0

4 在庫の動向

～前年比で9業種が上昇、7業種が低下～

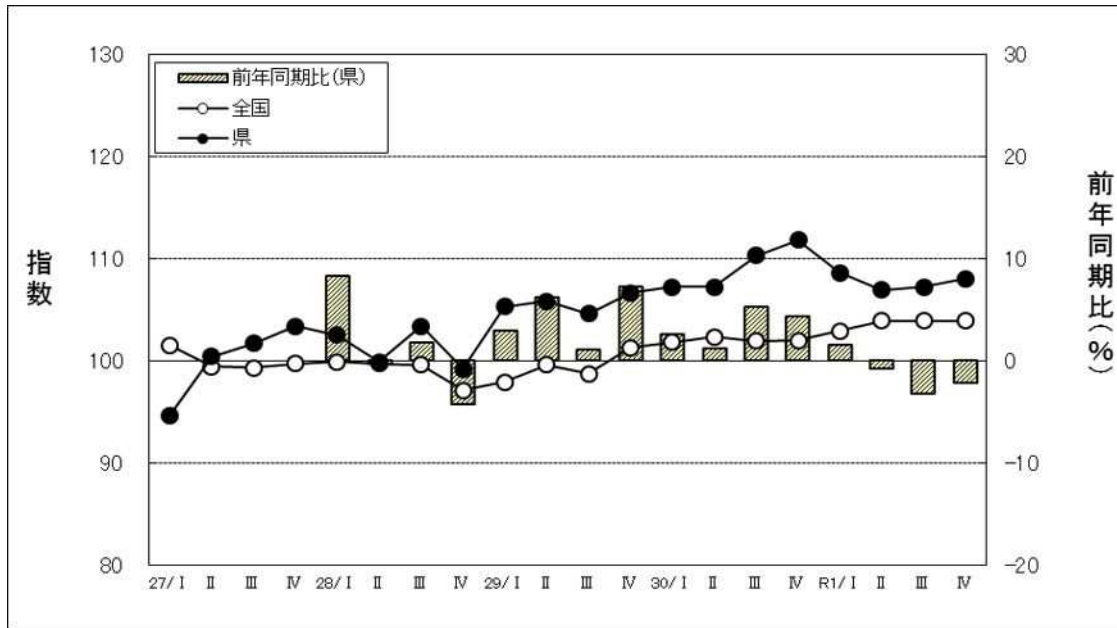
令和元年の在庫の年間の動きを四半期ごとの前期比で見ると、Ⅰ期2.9%低下、Ⅱ期1.6%低下、Ⅲ期0.3%上昇、Ⅳ期0.7%上昇となった。

また、年間の動きを四半期ごとの前年同期比で見ると、Ⅰ期1.5%上昇、Ⅱ期0.8%低下、Ⅲ期3.3%低下、Ⅳ期2.3%低下となった。

業種別の前年比をみると、電子部品・デバイス、情報通信機械及び印刷を除く16業種中、汎用・生産用・業務用機械、食料品・たばこ、化学等の8業種が上昇し、輸送機械、窯業・土石製品、非鉄金属等の8業種が低下した。

在庫指数の四半期別推移

(平成27年=100)



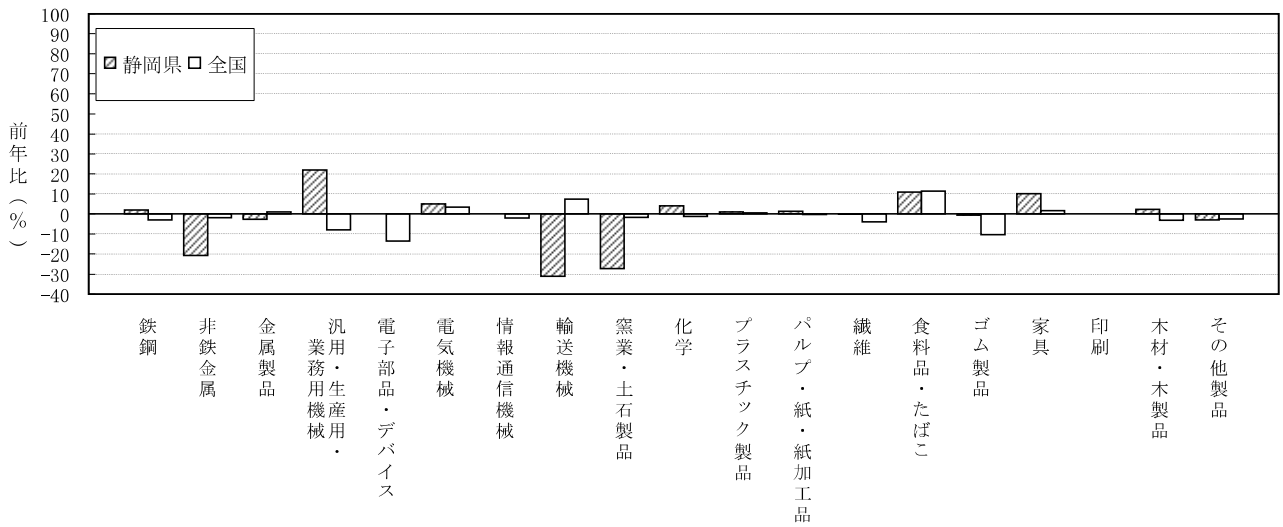
在庫指数の四半期別推移

(平成27年=100)

		静岡県				全国	
		季節調整 済指数	前期比(%)	原指数	前年同期比(%)	季節調整 済指数	前期比(%)
27年	Ⅰ期	94.6	-	92.9	-	101.5	-
	Ⅱ期	100.4	6.1	101.3	-	99.4	△2.1
	Ⅲ期	101.7	1.3	102.2	-	99.3	△0.1
	Ⅳ期	103.4	1.7	103.6	-	99.7	0.4
28年	Ⅰ期	102.5	△0.9	100.6	8.3	99.9	0.2
	Ⅱ期	99.9	△2.5	100.9	△0.4	99.7	△0.2
	Ⅲ期	103.4	3.5	104.0	1.8	99.6	△0.1
	Ⅳ期	99.2	△4.1	99.2	△4.2	97.1	△2.5
29年	Ⅰ期	105.3	6.1	103.5	2.9	97.9	0.8
	Ⅱ期	105.8	0.5	107.1	6.1	99.6	1.7
	Ⅲ期	104.6	△1.1	105.1	1.1	98.7	△0.9
	Ⅳ期	106.6	1.9	106.4	7.3	101.3	2.6
30年	Ⅰ期	107.2	0.6	106.1	2.5	101.8	0.5
	Ⅱ期	107.2	0.0	108.4	1.2	102.3	0.5
	Ⅲ期	110.3	2.9	110.6	5.2	101.9	△0.4
	Ⅳ期	111.8	1.4	111.0	4.3	102.0	0.1
R1年	Ⅰ期	108.6	△2.9	107.7	1.5	102.9	0.9
	Ⅱ期	106.9	△1.6	107.5	△0.8	103.9	1.0
	Ⅲ期	107.2	0.3	107.0	△3.3	103.9	0.0
	Ⅳ期	108.0	0.7	108.5	△2.3	103.9	0.0

在庫の業種別前年比

(原指数:平成27年=100)



在庫の業種別動向

(原指数:平成27年=100)

上 昇		低 下	
業 種 (前年比%)	主 要 品 目 群	業 種 (前年比%)	主 要 品 目 群
汎用・生産用・業務用機械工業 (22.1)	金属工作機械製品 医療用機械器具・計測機器 冷凍機・同応用製品	輸送機械工業 (△31.2)	特殊自動車
食料品・たばこ工業 (10.9)	清涼飲料 肉製品 茶・コーヒー	窯業・土石製品工業 (△27.3)	その他の窯業・土石製品 セメント・同製品
化学工業 (4.1)	その他の化学製品 プラスチック	非鉄金属工業 (△20.7)	電線・ケーブル 伸銅・アルミニウム圧延

※1 業種及び品目群の掲載は寄与率順。

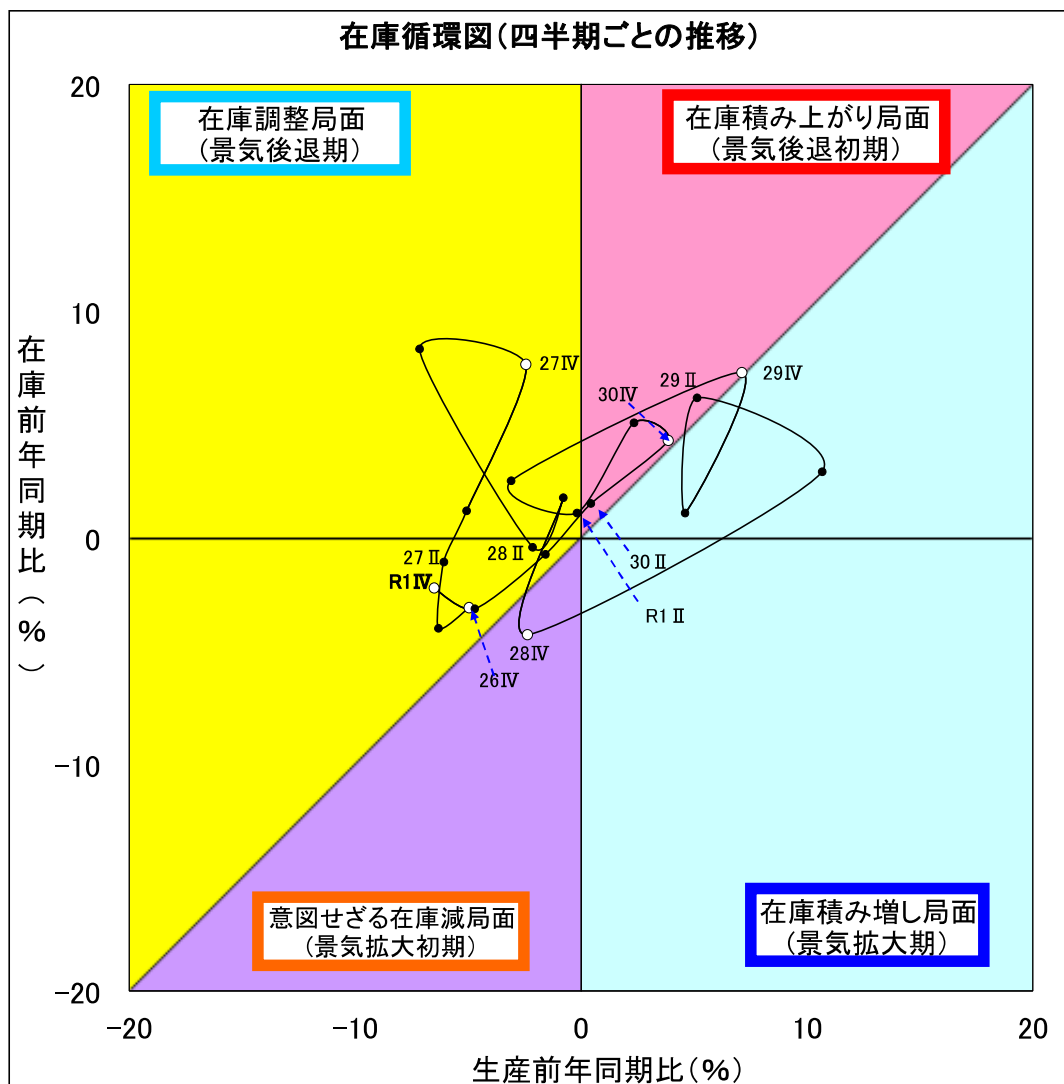
※2 秘匿に該当する品目群は、主要品目群欄には掲載していない。

業種別在庫指数の前年比、寄与率及び寄与度

(原指数:平成27年=100)

業 種	項 目	ウエイト	原指数		前年比 (%)	寄与率 (%)	寄与度
			30年	31年			
鉄鋼工業		10000.0	109.0	107.7	△ 1.2	100.0	△ 1.2
鉄鋼工業		39.3	96.3	98.2	2.0	△ 0.6	0.0
非鉄金属工業		661.5	85.5	67.8	△ 20.7	90.1	△ 1.1
金属製品工業		445.4	103.5	100.6	△ 2.8	9.9	△ 0.1
汎用・生産用・業務用機械工業		1016.8	92.4	112.8	22.1	△ 159.6	1.9
電子部品・デバイス工業		-	-	-	-	-	-
電気機械工業		467.9	93.5	98.3	5.1	△ 17.3	0.2
情報通信機械工業		-	-	-	-	-	-
輸送機械工業		1247.7	99.3	68.3	△ 31.2	297.5	△ 3.6
窯業・土石製品工業		219.4	209.4	152.3	△ 27.3	96.4	△ 1.2
化学工業		1559.4	162.4	169.1	4.1	△ 80.4	1.0
プラスチック製品工業		920.3	98.7	99.8	1.1	△ 7.8	0.1
パルプ・紙・紙加工品工業		1448.1	92.8	94.1	1.4	△ 14.5	0.2
繊維工業		58.6	109.3	109.1	△ 0.2	0.1	0.0
食料品・たばこ工業		1302.2	101.6	112.7	10.9	△ 111.2	1.3
ゴム製品工業		143.0	105.6	105.1	△ 0.5	0.6	0.0
家具工業		43.4	116.1	128.0	10.2	△ 4.0	0.0
印刷工業		-	-	-	-	-	-
木材・木製品工業		125.3	74.2	75.9	2.3	△ 1.6	0.0
その他製品工業		301.7	98.6	95.5	△ 3.1	7.2	△ 0.1

在庫循環図



・**在庫積み増し局面(景気拡大期)**

需要が供給より多くなると、生産を拡大し、在庫を積み増して需要に対処する。

・**在庫積み上がり局面(景気後退初期)**

供給が需要より多くなってくると、生産の伸びが鈍化し、在庫が適正水準を超え、在庫の積み上がりが起こる。

・**在庫調整局面(景気後退期)**

適正水準を超えた在庫を減らすため、生産を抑え、在庫調整を図る。

・**意図せざる在庫減局面(景気拡大初期)**

需要の増加に生産が追いつかず、在庫が減少する。

5 業種分類別の動向

(1) 鉄鋼業

鉄鋼業の生産指数は89.9で前年比10.0%低下、出荷指数は91.5で同10.1%低下となった。これは、生産、出荷ともに鋼管、鋳鍛造品が低下したためである。

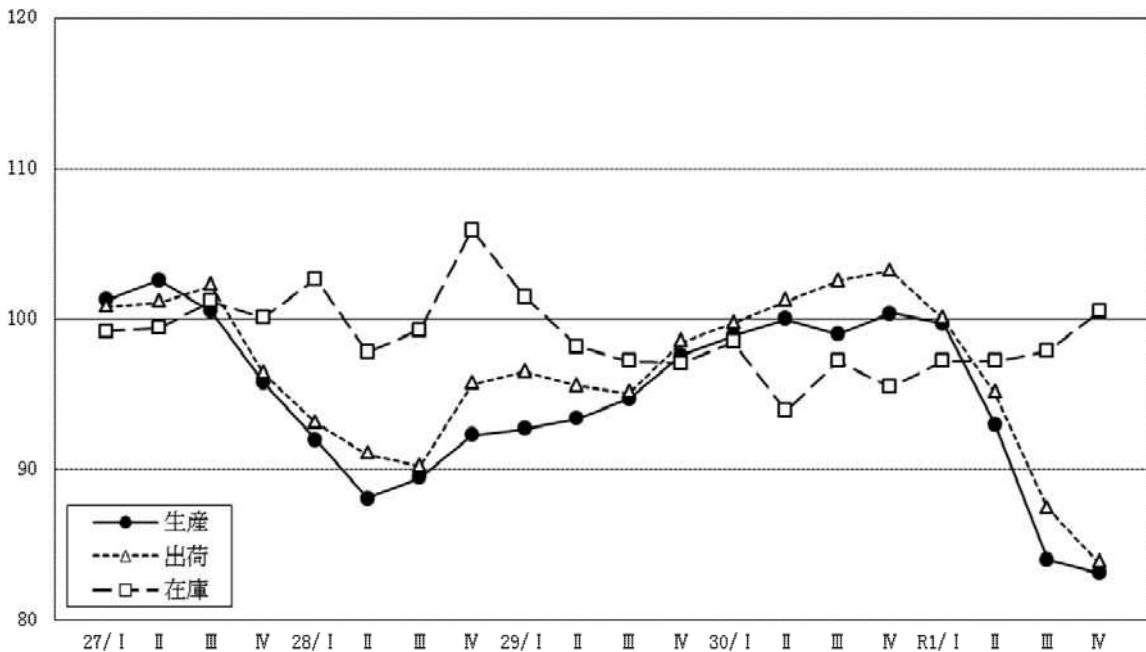
年間の動きを四半期ごとの前期比でみると、生産・出荷ともに年全期を通して低下となった。一方、在庫指数は98.2で前年比2.0%上昇となった。

これは、鋼管が上昇したためである。

在庫の年間の動きを四半期ごとの前期比でみると、年全期を通じて上昇となった

四半期別指数の推移

(季節調整済指数：平成27年=100)



四半期別指数の推移

(平成27年=100)

鉄鋼業	年指数(原指数)		四半期別指数(季節調整済指数)							
	30年	R1年	30年				R1年			
			I期	II期	III期	IV期	I期	II期	III期	IV期
生産	99.9 (4.9)	89.9 (△10.0)	98.9 (1.3)	100.0 (1.1)	99.0 (△1.0)	100.4 (1.4)	99.7 (△0.7)	93.0 (△6.7)	84.0 (△9.7)	83.1 (△1.1)
出荷	101.8 (5.2)	91.5 (△10.1)	99.7 (1.2)	101.2 (1.5)	102.5 (1.3)	103.2 (0.7)	100.0 (△3.1)	95.1 (△4.9)	87.4 (△8.1)	83.8 (△4.1)
在庫	96.3 (△2.2)	98.2 (2.0)	98.5 (1.4)	93.9 (△4.7)	97.2 (3.5)	95.5 (△1.7)	97.2 (1.8)	97.2 (0.0)	97.9 (0.7)	100.5 (2.7)

下段()内は前年比及び前期比(%)

(2) 非鉄金属工業

非鉄金属工業の生産指数 96.4 で前年比 11.4%低下、出荷指数は 99.2 で同 9.0%低下となった。

これは、生産、出荷ともに電線・ケーブル、非鉄金属鋳物等が低下したためである。

年間の動きを四半期ごとの前期比で見ると、生産は全期を通して低下、出荷はⅠ期に低下、Ⅱ期は上昇し、Ⅲ期からⅣ期にかけて再び低下となった。

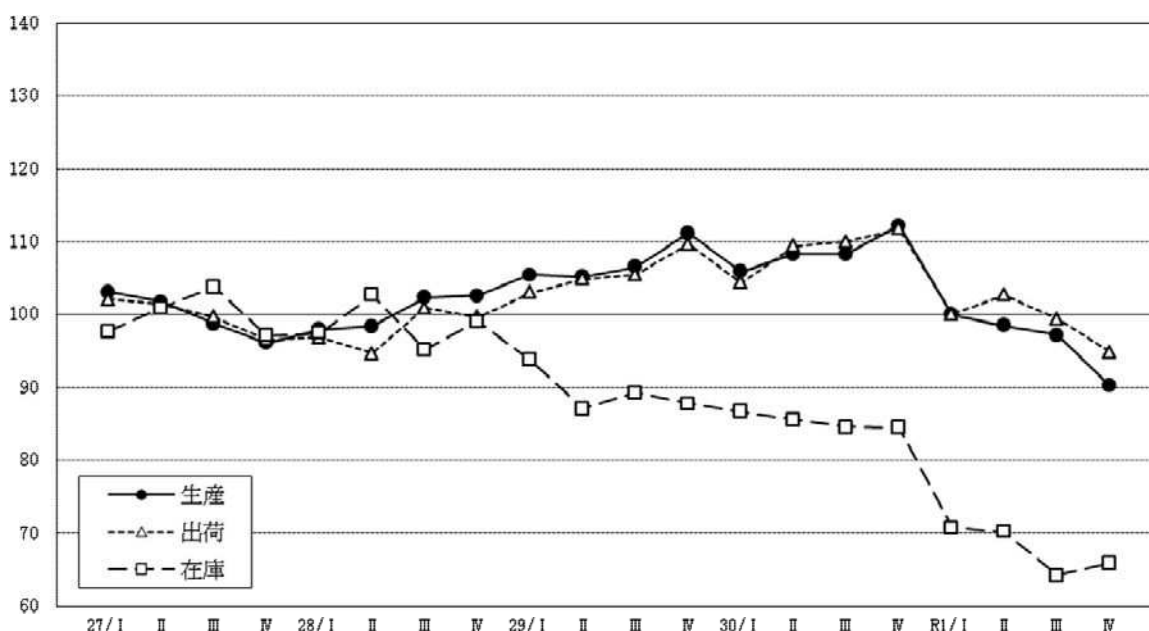
一方、在庫指数は 67.8 で前年比 20.7%低下となった。

これは、電線・ケーブルが低下したためである。

在庫の年間の動きを四半期ごとの前期比で見ると、Ⅰ期からⅢ期にかけて低下し、Ⅳ期は上昇となった。

四半期別指数の推移

(季節調整済指数：平成 27 年=100)



四半期別指数の推移

(平成27年=100)

非鉄金属工業	年指数(原指数)		四半期別指数(季節調整済指数)							
	30年	R1年	30年				R1年			
			I期	II期	III期	IV期	I期	II期	III期	IV期
生産	108.8 (1.8)	96.4 (△11.4)	105.9 (△4.8)	108.3 (2.3)	108.3 (0.0)	112.2 (3.6)	100.0 (△10.9)	98.5 (△1.5)	97.2 (△1.3)	90.2 (△7.2)
出荷	109.0 (3.2)	99.2 (△9.0)	104.4 (△4.8)	109.4 (4.8)	110.0 (0.5)	111.8 (1.6)	100.1 (△10.5)	102.7 (2.6)	99.4 (△3.2)	94.9 (△4.5)
在庫	85.5 (△4.6)	67.8 (△20.7)	86.7 (△1.3)	85.6 (△1.3)	84.6 (△1.2)	84.5 (△0.1)	70.8 (△16.2)	70.2 (△0.8)	64.2 (△8.5)	65.9 (2.6)

下段()内は前年比及び前期比(%)

(3) 金属製品工業

金属製品工業の生産指数は106.2で前年比2.8%低下、出荷指数は108.3で同0.8%上昇となった。

年間の動きを四半期ごとの前期比で見ると、生産はⅠ期からⅡ期にかけて低下し、Ⅲ期からⅣ期にかけて上昇となった。出荷はⅠ期からⅡ期にかけて低下し、Ⅲ期は上昇、Ⅳ期は再び低下となった。

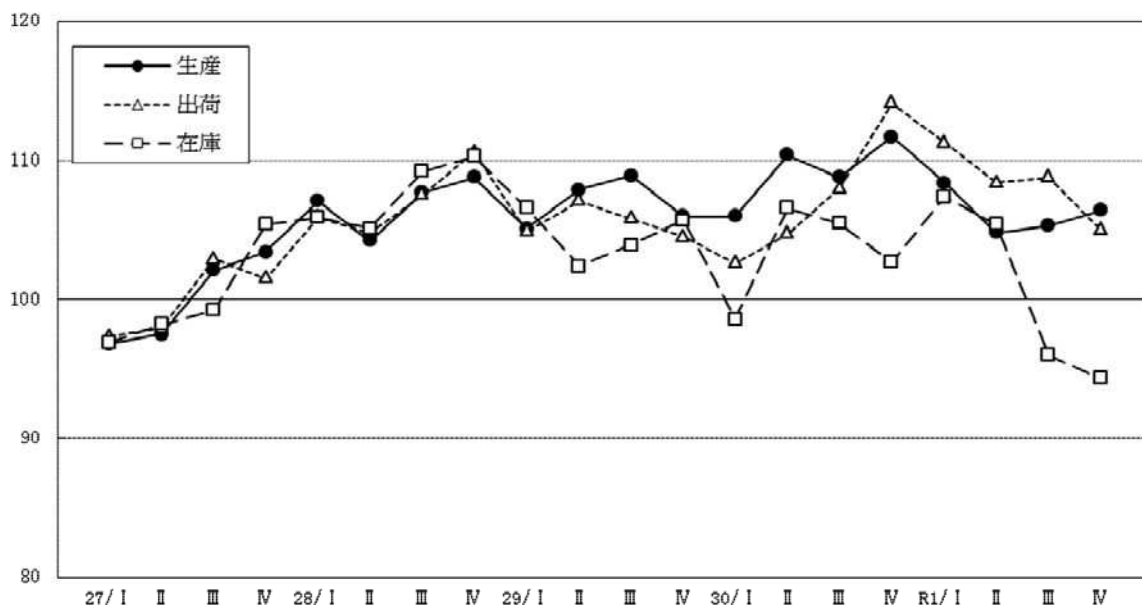
一方、在庫指数は100.6で前年比2.8%低下した。

これは、その他の金属製品、建築用金属製品が低下したためである。

在庫の年間の動きを四半期ごとの前期比で見ると、Ⅰ期は上昇、Ⅱ期からⅣ期にかけて低下となった。

四半期別指数の推移

(季節調整済指数：平成27年=100)



四半期別指数の推移

(平成27年=100)

金属製品 工業	年指数(原指数)		四半期別指数(季節調整済指数)							
	30年	R1年	30年				R1年			
			Ⅰ期	Ⅱ期	Ⅲ期	Ⅳ期	Ⅰ期	Ⅱ期	Ⅲ期	Ⅳ期
生産	109.3 (2.1)	106.2 (△2.8)	106.0 (0.0)	110.4 (4.2)	108.8 (△1.4)	111.7 (2.7)	108.4 (△3.0)	104.8 (△3.3)	105.3 (0.5)	106.4 (1.0)
出荷	107.4 (2.0)	108.3 (0.8)	102.6 (△1.8)	104.7 (2.0)	108.0 (3.2)	114.1 (5.6)	111.3 (△2.5)	108.4 (△2.6)	108.8 (0.4)	105.0 (△3.5)
在庫	103.5 (△1.1)	100.6 (△2.8)	98.6 (△6.7)	106.6 (8.1)	105.5 (△1.0)	102.7 (△2.7)	107.4 (4.6)	105.4 (△1.9)	96.0 (△8.9)	94.3 (△1.8)

下段()内は前年比及び前期比(%)

(4) 汎用・生産用・業務用機械工業

汎用・生産用・業務用機械工業の生産指数は111.7で前年比5.0%上昇、出荷指数は97.3で同4.1%低下となった。

これは、生産は医療用機械器具・計測機器、金属工作機械等が上昇したためであり、出荷はその他の生産用機械、汎用機械器具部品等が低下したためである。

年間の動きを四半期ごとの前期比で見ると、生産・出荷ともにⅠ期に低下、Ⅱ期は上昇し、Ⅲ期からⅣ期にかけて再び低下となった。

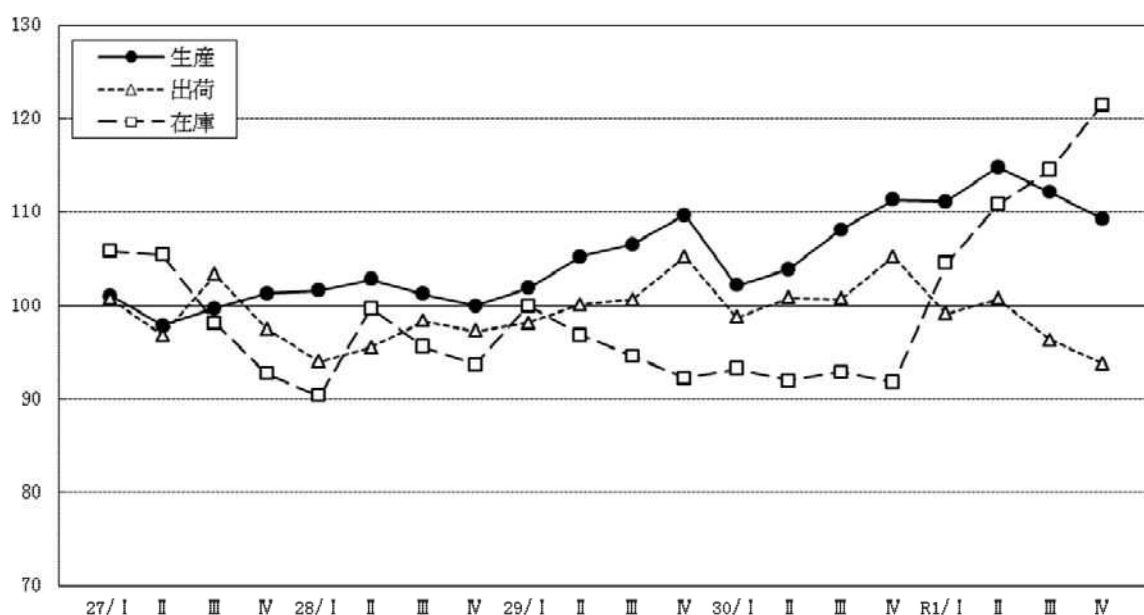
一方、在庫指数は112.8で前年比22.1%上昇となった。

これは、金属工作機械、医療用機械器具・計測機器等が上昇したためである。

在庫の年間の動きを四半期ごとの前期比で見ると、全期を通して上昇となった。

四半期別指数の推移

(季節調整済指数：平成27年=100)



四半期別指数の推移

(平成27年=100)

はん用・ 生産用・ 業務用 機械工業	年指数(原指数)		四半期別指数(季節調整済指数)							
	30年	R1年	30年				R1年			
			I期	II期	III期	IV期	I期	II期	III期	IV期
生産	106.4 (0.6)	111.7 (5.0)	102.1 (△6.9)	103.9 (1.8)	108.1 (4.0)	111.3 (3.0)	111.1 (△0.2)	114.8 (3.3)	112.1 (△2.4)	109.3 (△2.5)
出荷	101.5 (0.7)	97.3 (△4.1)	98.7 (△6.2)	100.8 (2.1)	100.7 (△0.1)	105.2 (4.5)	99.1 (△5.8)	100.7 (1.6)	96.3 (△4.4)	93.8 (△2.6)
在庫	92.4 (△3.4)	112.8 (22.1)	93.2 (1.1)	92.0 (△1.3)	92.9 (1.0)	91.8 (△1.2)	104.5 (13.8)	110.8 (6.0)	114.5 (3.3)	121.5 (6.1)

下段()内は前年比及び前期比(%)

(5) 電子部品・デバイス工業

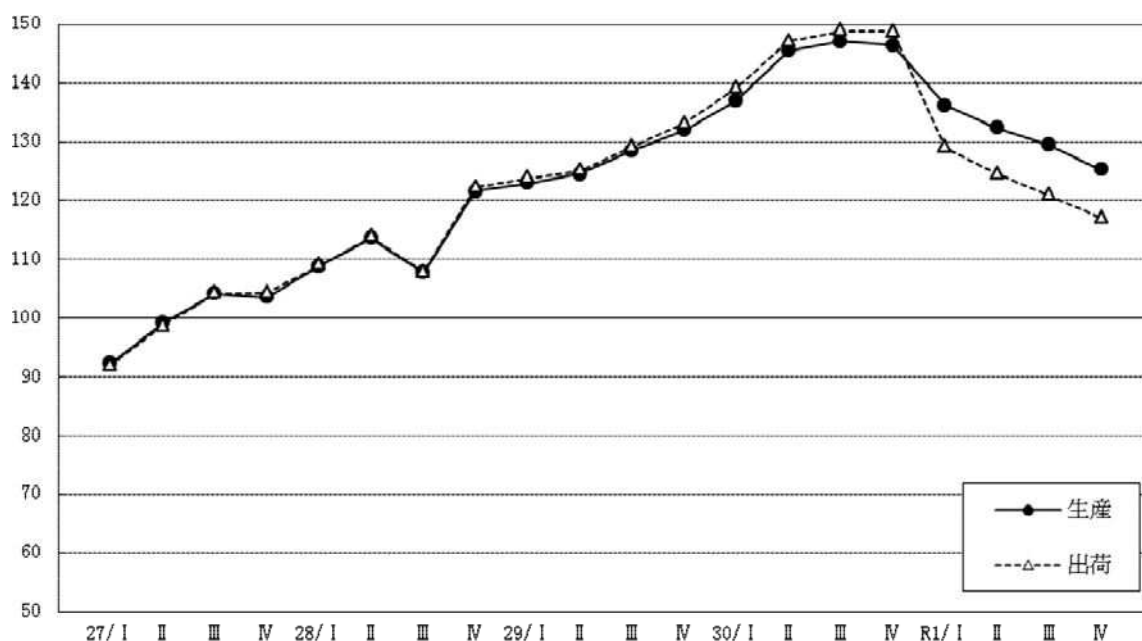
電子部品・デバイス工業の生産指数は130.8で前年比9.3%低下、出荷指数は122.7で同16.0%低下となった。

これは、生産・出荷ともにその他の電子部品・デバイスが低下したためである。

年間の動きを四半期ごとの前期比で見ると、生産・出荷ともに全期を通して低下となった。

四半期別指数の推移

(季節調整済指数：平成27年=100)



四半期別指数の推移

(平成27年=100)

電子部品・デバイス工業	年指数(原指数)		四半期別指数(季節調整済指数)							
	30年	R1年	30年				R1年			
			I期	II期	III期	IV期	I期	II期	III期	IV期
生産	144.2 (13.3)	130.8 (△9.3)	137.1 (3.9)	145.5 (6.1)	147.1 (1.1)	146.5 (△0.4)	136.2 (△7.0)	132.4 (△2.8)	129.4 (△2.3)	125.2 (△3.2)
出荷	146.1 (14.1)	122.7 (△16.0)	139.1 (4.5)	147.1 (5.8)	148.8 (1.2)	148.7 (△0.1)	129.0 (△13.2)	124.5 (△3.5)	120.9 (△2.9)	117.0 (△3.2)
在庫	-	-	-	-	-	-	-	-	-	-

下段()内は前年比及び前期比(%)

(6) 電気機械工業

電気機械工業の生産指数は122.3で前年比2.2%低下、出荷指数は120.6で同0.7%低下となった。

これは、生産、出荷ともに、配線・照明用器具、回転電気機械が低下したためである。

年間の動きを四半期ごとの前期比で見ると、生産・出荷ともにⅠ期は上昇、Ⅱ期からⅣ期にかけて低下となった。

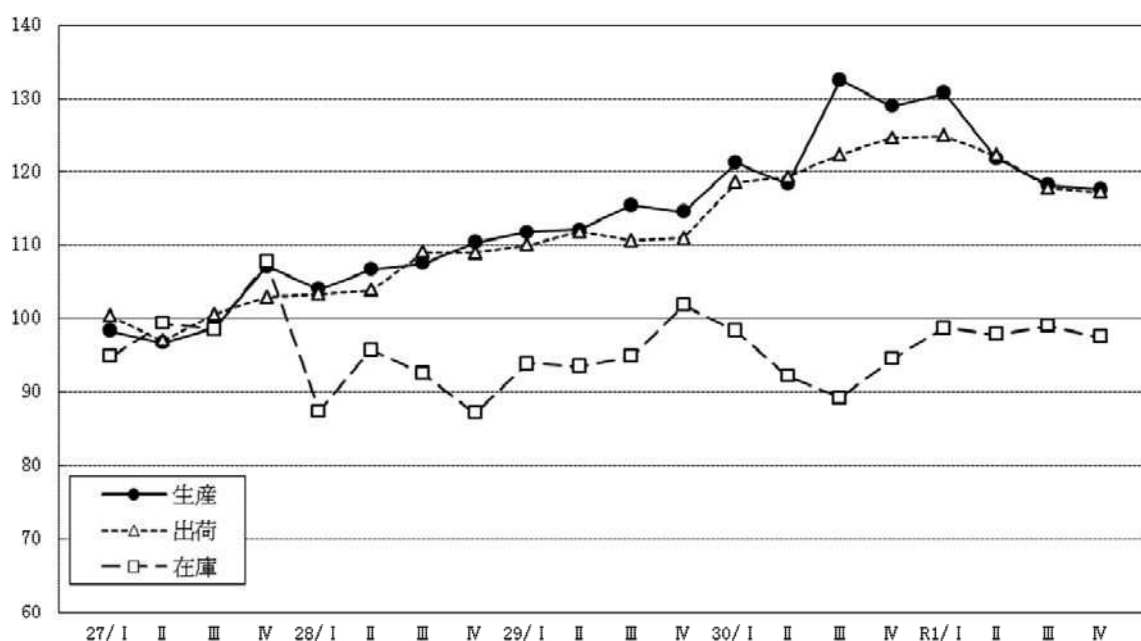
一方、在庫指数は98.3で前年比5.1%上昇となった。

これは、配線・照明用器具、電池が上昇したためである。

在庫の年間の動きを四半期ごとの前期比で見ると、Ⅰ期に上昇、Ⅱ期は低下、Ⅲ期に再び上昇し、Ⅳ期は再び低下となった。

四半期別指数の推移

(季節調整済指数：平成27年=100)



四半期別指数の推移

(平成27年=100)

電気機械工業	年指数(原指数)		四半期別指数(季節調整済指数)							
	30年	R1年	30年				R1年			
			I期	II期	III期	IV期	I期	II期	III期	IV期
生産	125.0 (10.0)	122.3 (△2.2)	121.2 (5.9)	118.4 (△2.3)	132.5 (11.9)	128.9 (△2.7)	130.7 (1.4)	121.8 (△6.8)	118.2 (△3.0)	117.6 (△0.5)
出荷	121.4 (9.0)	120.6 (△0.7)	118.5 (6.9)	119.3 (0.7)	122.3 (2.5)	124.6 (1.9)	124.9 (0.2)	122.2 (△2.2)	117.8 (△3.6)	117.2 (△0.5)
在庫	93.5 (△2.5)	98.3 (5.1)	98.3 (△3.4)	92.1 (△6.3)	89.2 (△3.1)	94.5 (5.9)	98.7 (4.4)	97.8 (△0.9)	99.0 (1.2)	97.5 (△1.5)

下段()内は前年比及び前期比(%)

(7) 情報通信機械工業

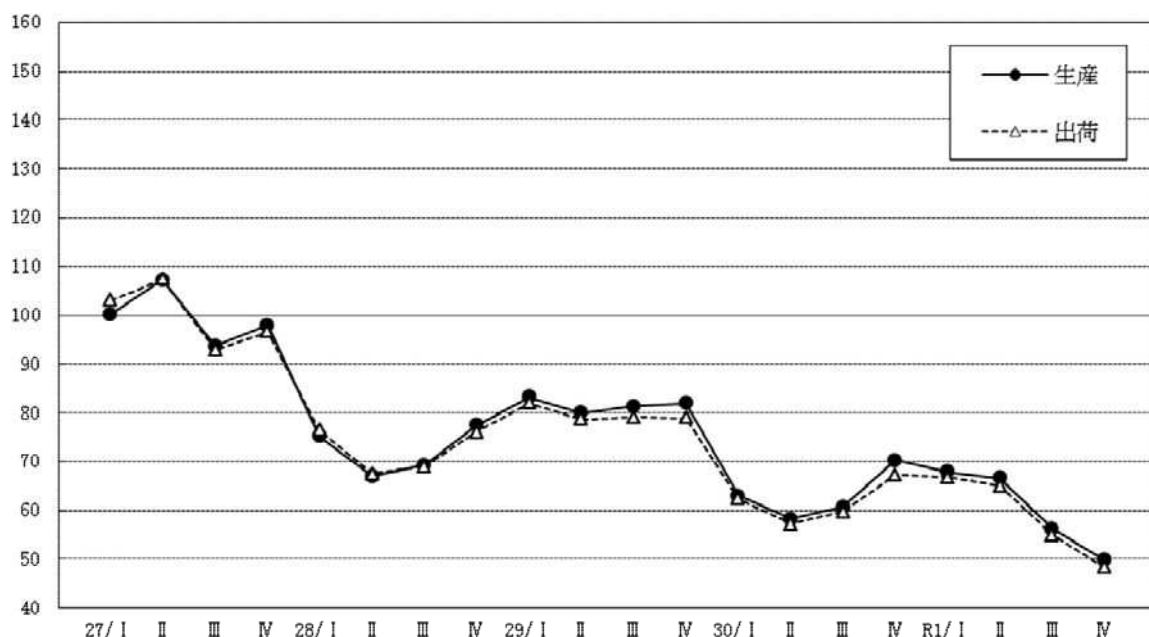
情報通信機械工業の生産指数は60.3で前年比4.9%低下、出荷指数は58.9で同5.0%低下となった。

これは、生産、出荷ともにその他の情報通機械、通信機械が低下したためである。

年間の動きを四半期ごとの前期比で見ると、生産・出荷ともに全期を通して低下となった。

四半期別指数の推移

(季節調整済指数：平成27年=100)



四半期別指数の推移

(平成27年=100)

情報通信 機械工業	年指数(原指数)		四半期別指数(季節調整済指数)							
	30年	R1年	30年				R1年			
			I期	II期	III期	IV期	I期	II期	III期	IV期
生産	63.4 (△23.0)	60.3 (△4.9)	63.0 (△23.2)	58.2 (△7.6)	60.7 (4.3)	70.3 (15.8)	67.9 (△3.4)	66.7 (△1.8)	56.2 (△15.7)	49.8 (△11.4)
出荷	62.0 (△23.0)	58.9 (△5.0)	62.4 (△21.0)	57.2 (△8.3)	59.7 (4.4)	67.3 (12.7)	66.8 (△0.7)	65.0 (△2.7)	55.0 (△15.4)	48.3 (△12.2)
在庫	-	-	-	-	-	-	-	-	-	-

下段()内は前年比及び前期比(%)

(8) 輸送機械工業

輸送機械工業の生産指数は93.2で前年比8.8%低下、出荷指数は94.8で前年比8.1%低下となった。

これは、生産、出荷ともに自動車部品、特殊自動車等が低下したためである。

年間の動きを四半期ごとの前期比で見ると、生産・出荷ともにⅠ期からⅢ期にかけて低下し、Ⅳ期は上昇となった。

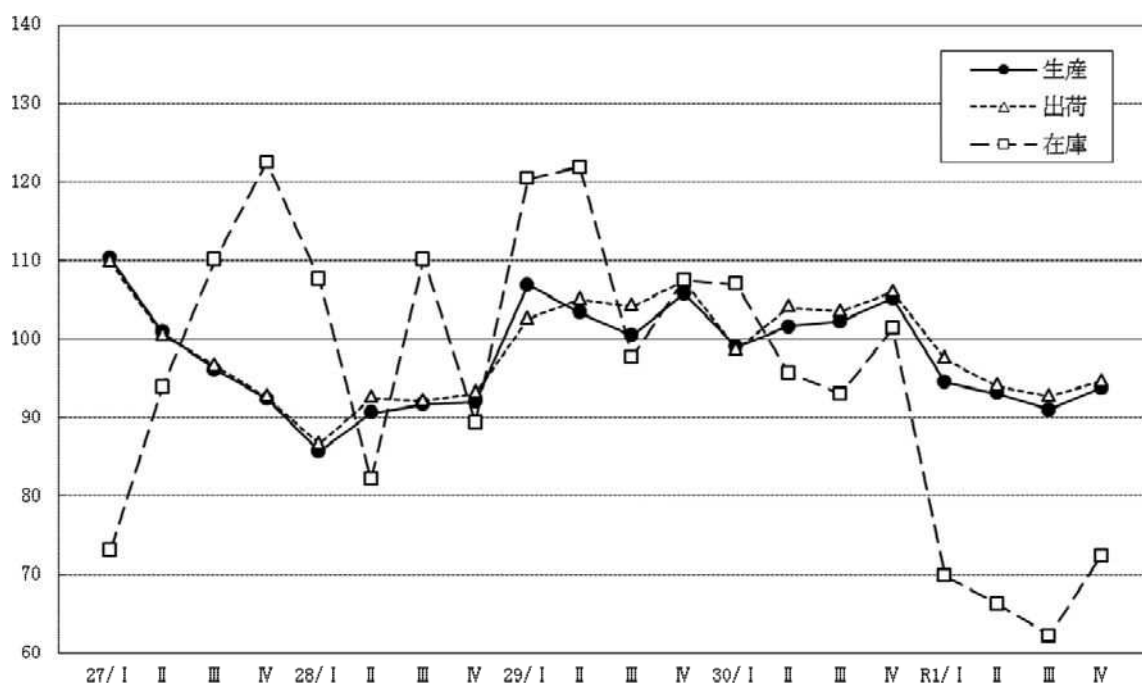
一方、在庫指数は68.3で前年比31.2%低下となった。

これは、特殊自動車が低下したためである。

在庫の年間の動きを四半期ごとの前期比で見ると、Ⅰ期からⅢ期にかけて低下し、Ⅳ期は上昇となった。

四半期別指数の推移

(季節調整済指数：平成27年=100)



四半期別指数の推移

(平成27年=100)

輸送機械工業	年指数(原指数)		四半期別指数(季節調整済指数)							
	30年	R1年	30年				R1年			
			I期	II期	III期	IV期	I期	II期	III期	IV期
生産	102.2 (△2.2)	93.2 (△8.8)	99.0 (△6.4)	101.6 (2.6)	102.2 (0.6)	105.2 (2.9)	94.5 (△10.2)	93.1 (△1.5)	91.0 (△2.3)	93.8 (3.1)
出荷	103.1 (△1.8)	94.8 (△8.1)	98.6 (△8.2)	104.0 (5.5)	103.5 (△0.5)	106.0 (2.4)	97.5 (△8.0)	94.0 (△3.6)	92.7 (△1.4)	94.6 (2.0)
在庫	99.3 (△10.6)	68.3 (△31.2)	107.0 (△0.5)	95.7 (△10.6)	93.0 (△2.8)	101.4 (9.0)	69.8 (△31.2)	66.3 (△5.0)	62.3 (△6.0)	72.4 (16.2)

下段()内は前年比及び前期比(%)

(9) 窯業・土石製品工業

窯業・土石製品工業の生産指数は99.6で前年比9.5%低下、出荷指数は107.2で同4.8%低下となった。

これは、生産・出荷ともにその他の窯業・土石製品、セメント・同製品が低下したためである。

年間の動きを四半期ごとの前期比でみると、生産は全期を通して低下となり、出荷はI期に上昇、II期からIV期にかけて低下となった。

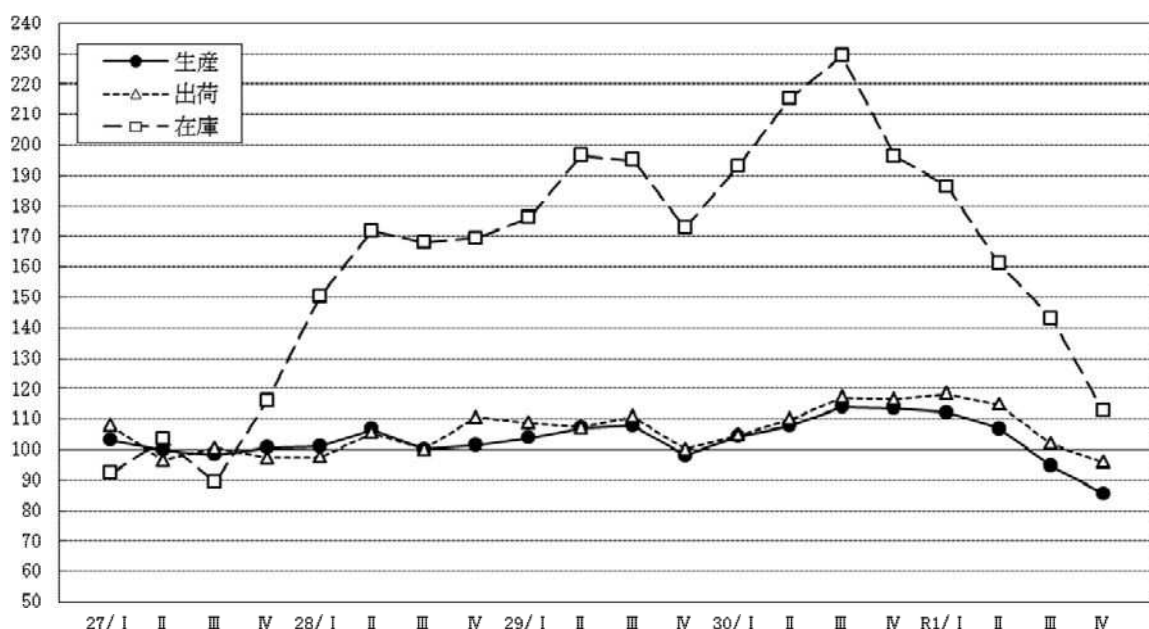
一方、在庫指数は152.3で前年比27.3%低下となった。

これは、その他の窯業・土石製品が低下したためである。

在庫の年間の動きを四半期ごとの前期比でみると、全期を通して低下となった。

四半期別指数の推移

(季節調整済指数：平成27年=100)



四半期別指数の推移

(平成27年=100)

窯業・ 土石製品 工業	年指数(原指数)		四半期別指数(季節調整済指数)							
	30年	R1年	30年				R1年			
			I期	II期	III期	IV期	I期	II期	III期	IV期
生産	110.0 (5.5)	99.6 (△9.5)	104.4 (6.5)	107.9 (3.4)	114.1 (5.7)	113.7 (△0.4)	112.2 (△1.3)	107.0 (△4.6)	94.7 (△11.5)	85.6 (△9.6)
出荷	112.6 (4.7)	107.2 (△4.8)	104.8 (4.8)	110.0 (5.0)	117.2 (6.5)	116.7 (△0.4)	118.4 (1.5)	114.8 (△3.0)	102.0 (△11.1)	95.9 (△6.0)
在庫	209.4 (12.9)	152.3 (△27.3)	193.0 (11.6)	215.4 (11.6)	229.4 (6.5)	196.5 (△14.3)	186.4 (△5.1)	161.2 (△13.5)	143.3 (△11.1)	112.7 (△21.4)

下段()内は前年比及び前期比(%)

(10) 化学工業

化学工業の生産指数は122.3で前年比0.5%上昇、出荷指数は122.4で同0.2%低下となった。

これは、生産はその他の化学製品が上昇したためであり、出荷はプラスチックが低下したためである。

年間の動きを四半期ごとの前期比で見ると、生産はⅠ期に上昇、Ⅱ期は低下、Ⅲ期に再び上昇し、Ⅳ期は再び低下となり、出荷はⅠ期に上昇、Ⅱ期からⅣ期にかけて低下となった。

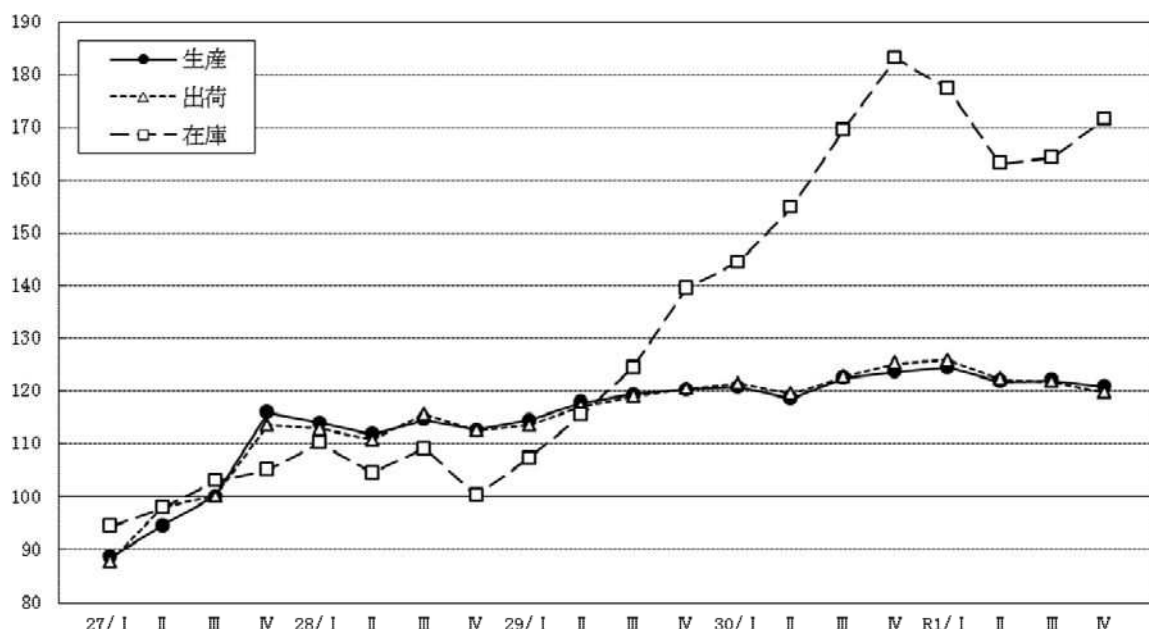
また、在庫指数は169.1で前年比4.1%上昇となった。

これは、その他の化学製品、プラスチックが上昇したためである。

在庫の年間の動きを四半期ごとの前期比で見ると、Ⅰ期からⅡ期にかけて低下し、Ⅲ期からⅣ期にかけて上昇となった。

四半期別指数の推移

(季節調整済指数：平成27年=100)



四半期別指数の推移

(平成27年=100)

化学工業	年指数(原指数)		四半期別指数(季節調整済指数)							
	30年	R1年	30年				R1年			
			I期	II期	III期	IV期	I期	II期	III期	IV期
生産	121.7 (2.5)	122.3 (0.5)	120.8 (0.3)	118.6 (△1.8)	122.5 (3.3)	123.7 (1.0)	124.5 (0.6)	121.8 (△2.2)	122.1 (0.2)	120.9 (△1.0)
出荷	122.7 (3.7)	122.4 (△0.2)	121.5 (0.8)	119.5 (△1.6)	122.8 (2.8)	125.3 (2.0)	125.9 (0.5)	122.3 (△2.9)	121.9 (△0.3)	119.8 (△1.7)
在庫	162.4 (33.3)	169.1 (4.1)	144.5 (3.6)	154.8 (7.1)	169.4 (9.4)	183.1 (8.1)	177.3 (△3.2)	163.2 (△8.0)	164.4 (0.7)	171.6 (4.4)

下段()内は前年比及び前期比(%)

(11) プラスチック製品工業

プラスチック製品工業の生産指数は106.1で前年比1.0%低下、出荷指数は105.8で同0.3%上昇となった。

これは、生産についてはプラスチック製フィルム・シート・合成皮革、その他のプラスチック製品等が低下したためであり、出荷については工業用プラスチック製品が上昇したためである。

年間の動きを四半期ごとの前期比で見ると、生産は全期を通して低下となり、出荷はⅠ期からⅡ期にかけて上昇し、Ⅲ期からⅣ期にかけて低下となった。

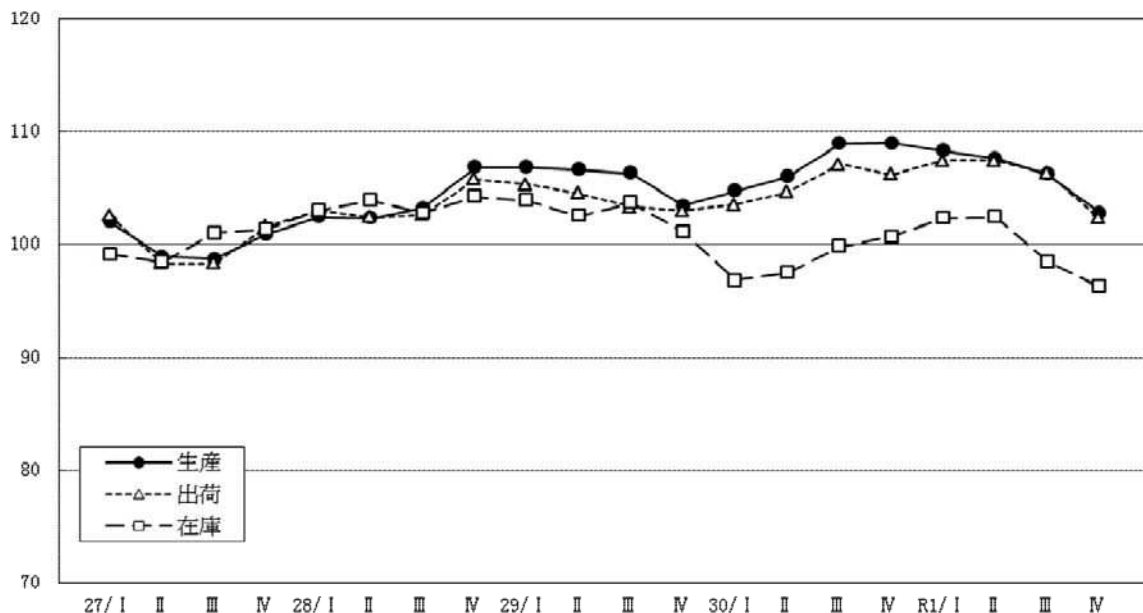
一方、在庫指数は99.8で前年比1.1%上昇となった。

これは、工業用プラスチック製品、プラスチック製フィルム・シート・合成皮革が上昇したためである。

在庫の年間の動きを四半期ごとの前期比で見ると、Ⅰ期からⅡ期にかけて上昇し、Ⅲ期からⅣ期にかけて低下となった。

四半期別指数の推移

(季節調整済指数：平成27年=100)



四半期別指数の推移

(平成27年=100)

プラスチック製品工業	年指数(原指数)		四半期別指数(季節調整済指数)							
	30年	R1年	30年				R1年			
			I期	II期	III期	IV期	I期	II期	III期	IV期
生産	107.2 (1.0)	106.1 (△1.0)	104.7 (1.3)	106.0 (1.2)	108.9 (2.7)	109.0 (0.1)	108.3 (△0.6)	107.6 (△0.6)	106.2 (△1.3)	102.8 (△3.2)
出荷	105.5 (1.1)	105.8 (0.3)	103.5 (0.5)	104.6 (1.1)	107.1 (2.4)	106.2 (△0.8)	107.4 (1.1)	107.4 (0.0)	106.3 (△1.0)	102.3 (△3.8)
在庫	98.7 (△4.0)	99.8 (1.1)	96.8 (△4.3)	97.5 (0.7)	99.8 (2.4)	100.7 (0.9)	102.3 (1.6)	102.4 (0.1)	98.5 (△3.8)	96.2 (△2.3)

下段()内は前年比及び前期比(%)

(12) パルプ・紙・紙加工品工業

パルプ・紙・紙加工品工業の生産指数は92.8で前年比2.5%低下、出荷指数は93.0で同4.0%低下となった。

これは、生産・出荷ともに印刷・情報用紙、板紙等が低下したためである。

年間の動きを四半期ごとの前期比で見ると、出荷はⅠ期に上昇、Ⅱ期からⅣ期にかけて低下となり、生産は全期を通して低下となった。

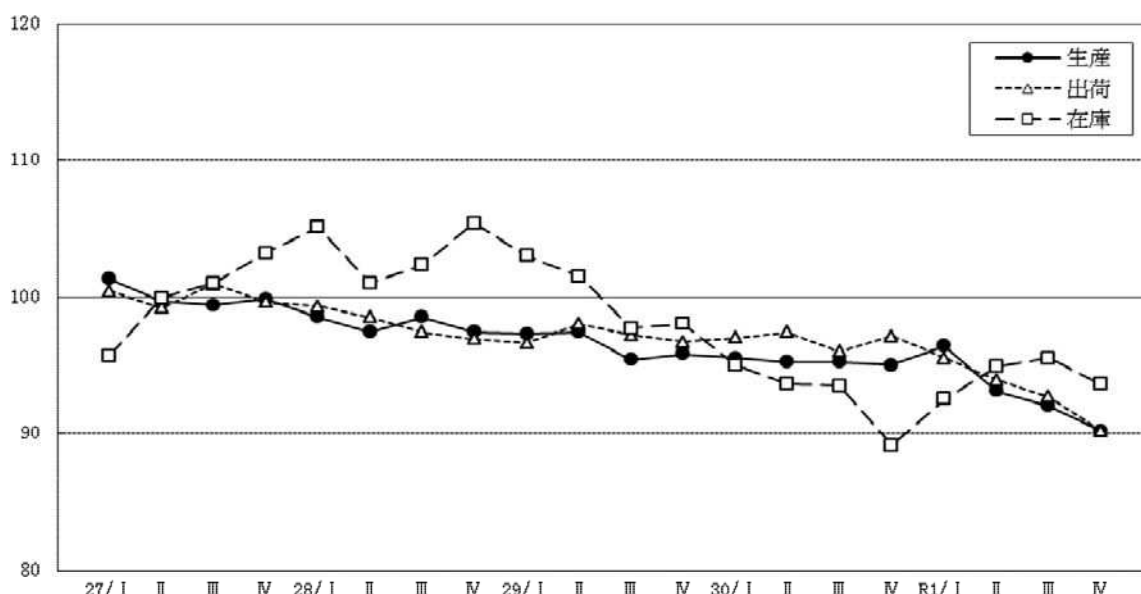
一方、在庫指数は94.1で前年比1.4%上昇となった。

これは、板紙、雑種紙、紙加工品等が上昇したためである。

在庫の年間の動きを四半期ごとの前期比で見ると、Ⅰ期からⅢ期にかけて上昇し、Ⅳ期は低下となった。

四半期別指数の推移

(季節調整済指数：平成27年=100)



四半期別指数の推移

(平成27年=100)

パルプ・紙・加工品工業	年指数(原指数)		四半期別指数(季節調整済指数)							
	30年	R1年	30年				R1年			
			I期	II期	III期	IV期	I期	II期	III期	IV期
生産	95.2 (△1.2)	92.8 (△2.5)	95.5 (△0.3)	95.2 (△0.3)	95.2 (0.0)	95.0 (△0.2)	96.4 (1.5)	93.1 (△3.4)	92.0 (△1.2)	90.2 (△2.0)
出荷	96.9 (△0.2)	93.0 (△4.0)	97.0 (0.3)	97.4 (0.4)	96.0 (△1.4)	97.1 (1.1)	95.5 (△1.6)	93.9 (△1.7)	92.7 (△1.3)	90.2 (△2.7)
在庫	92.8 (△7.2)	94.1 (1.4)	95.0 (△3.1)	93.6 (△1.5)	93.5 (△0.1)	89.1 (△4.7)	92.5 (3.8)	94.9 (2.6)	95.5 (0.6)	93.6 (△2.0)

下段()内は前年比及び前期比(%)

(13) 繊維工業

繊維工業の生産指数は93.5で前年比5.2%低下、出荷指数は102.5で同2.0%上昇となった。

これは、生産についてはその他の繊維製品、化学繊維等が低下したためであり、出荷についてはその他の繊維製品、織物が上昇したためである。

年間の動きを四半期ごとの前期比で見ると、生産は全期を通して低下となり、出荷はI期からII期にかけて上昇し、II期は低下、IV期に再び上昇となった。

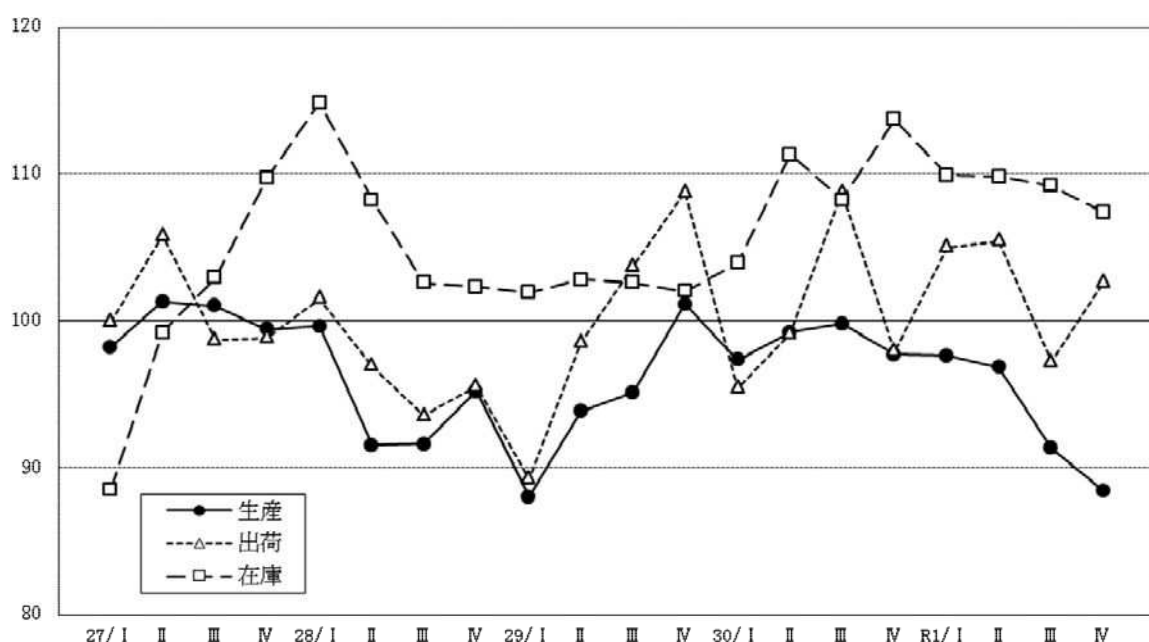
一方、在庫指数は109.1で前年比0.2%低下となった。

これは、その他の繊維製品、染色整理等が低下したためである。

在庫の年間の動きを四半期ごとの前期比で見ると、全期を通して低下となった。

四半期別指数の推移

(季節調整済指数：平成27年=100)



四半期別指数の推移

(平成27年=100)

繊維工業	年指数(原指数)		四半期別指数(季節調整済指数)							
	30年	R1年	30年				R1年			
			I期	II期	III期	IV期	I期	II期	III期	IV期
生産	98.6 (4.4)	93.5 (△5.2)	97.3 (△3.8)	99.2 (2.0)	99.8 (0.6)	97.7 (△2.1)	97.6 (△0.1)	96.8 (△0.8)	91.3 (△5.7)	88.4 (△3.2)
出荷	100.5 (0.5)	102.5 (2.0)	95.4 (△12.2)	99.1 (3.9)	108.7 (9.7)	97.9 (△9.9)	105.0 (7.3)	105.4 (0.4)	97.2 (△7.8)	102.6 (5.6)
在庫	109.3 (6.8)	109.1 (△0.2)	103.9 (1.9)	111.3 (7.1)	108.2 (△2.8)	113.7 (5.1)	109.9 (△3.3)	109.8 (△0.1)	109.2 (△0.5)	107.4 (△1.6)

下段()内は前年比及び前期比(%)

(14) 食料品・たばこ工業

食料品・たばこ工業の生産指数は89.7で前年比2.4%上昇、出荷指数は89.0で同3.5%上昇となった。

これは、生産については調味料、菓子等、出荷については清涼飲料、調味料等が上昇したためである。

年間の動きを四半期ごとの前期比で見ると、生産はⅠ期に低下、Ⅱ期は上昇し、Ⅲ期からⅣ期にかけて低下となり。出荷はⅠ期に低下、Ⅱ期からⅢ期にかけて上昇し、Ⅳ期は再び低下となった。

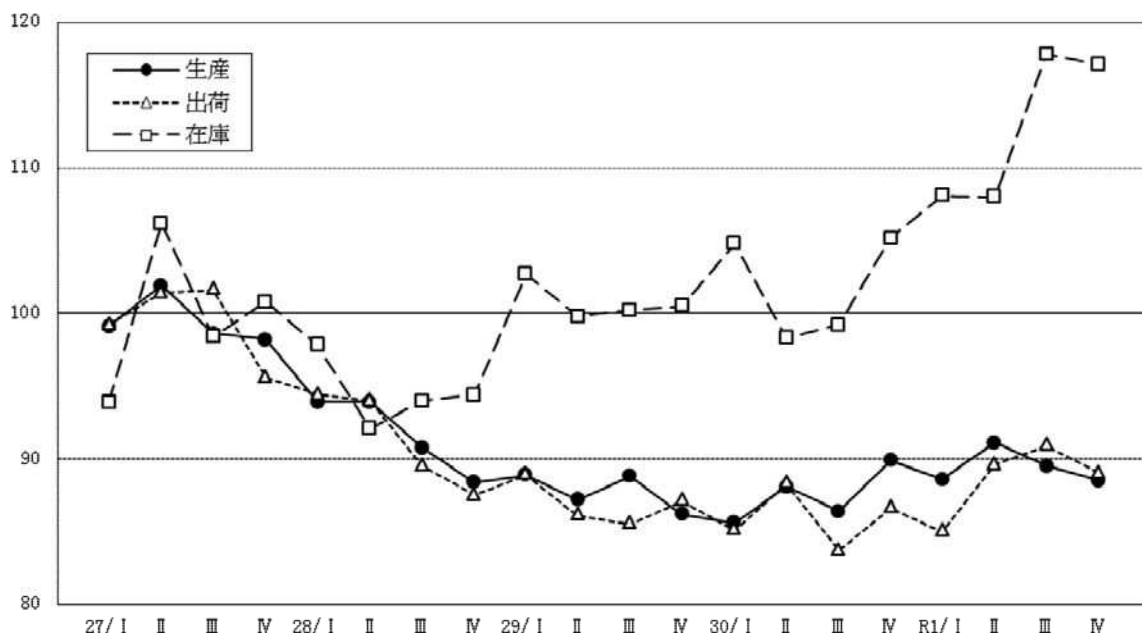
一方、在庫指数は112.7で前年比10.9%上昇した。

これは、清涼飲料、糖・油脂・でんぷん等が上昇したためである。

在庫の年間の動きを四半期ごとの前期比で見ると、Ⅰ期に上昇、Ⅱ期は低下、Ⅲ期に再び上昇し、Ⅳ期は再び低下となった。

四半期別指数の推移

(季節調整済指数：平成27年=100)



四半期別指数の推移

(平成27年=100)

食料品 ・たばこ 工業	年指数(原指数)		四半期別指数(季節調整済指数)							
	30年	R1年	30年				R1年			
			Ⅰ期	Ⅱ期	Ⅲ期	Ⅳ期	Ⅰ期	Ⅱ期	Ⅲ期	Ⅳ期
生産	87.6 (0.0)	89.7 (2.4)	85.6 (△0.7)	88.1 (2.9)	86.4 (△1.9)	89.9 (4.1)	88.6 (△1.4)	91.1 (2.8)	89.5 (△1.8)	88.5 (△1.1)
出荷	86.0 (△0.5)	89.0 (3.5)	85.1 (△2.3)	88.3 (3.8)	83.7 (△5.2)	86.6 (3.5)	85.0 (△1.8)	89.6 (5.4)	90.9 (1.5)	89.0 (△2.1)
在庫	101.6 (0.9)	112.7 (10.9)	104.8 (4.3)	98.3 (△6.2)	99.2 (0.9)	105.2 (6.0)	108.1 (2.8)	108.0 (△0.1)	117.8 (9.1)	117.1 (△0.6)

下段()内は前年比及び前期比(%)

(15) その他工業

その他工業の生産指数は90.8で前年比2.5%低下、出荷指数は92.0で前年比1.6%低下となった。

これは、生産、出荷ともにゴム製品工業、木材・木製品工業が低下したためである。

年間の動きを四半期ごとの前期比で見ると、生産、出荷ともにⅠ期は低下、Ⅱ期からⅢ期にかけて上昇し、Ⅳ期は再び低下となった。

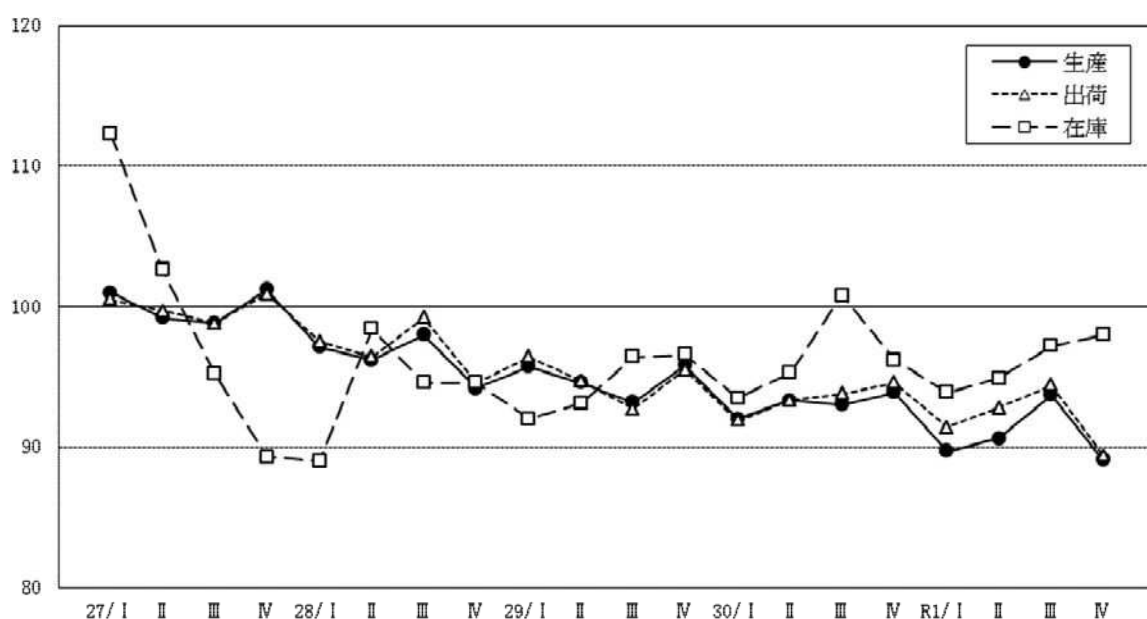
また、在庫指数は96.1で前年比0.3%低下した。

これは、ゴム製品工業、その他製品工業が低下したためである。

在庫の年間の動きを四半期ごとの前期比で見ると、Ⅰ期に低下、Ⅱ期からⅣ期にかけて上昇となった。

四半期別指数の推移

(季節調整済指数：平成27年=100)



四半期別指数の推移

(平成27年=100)

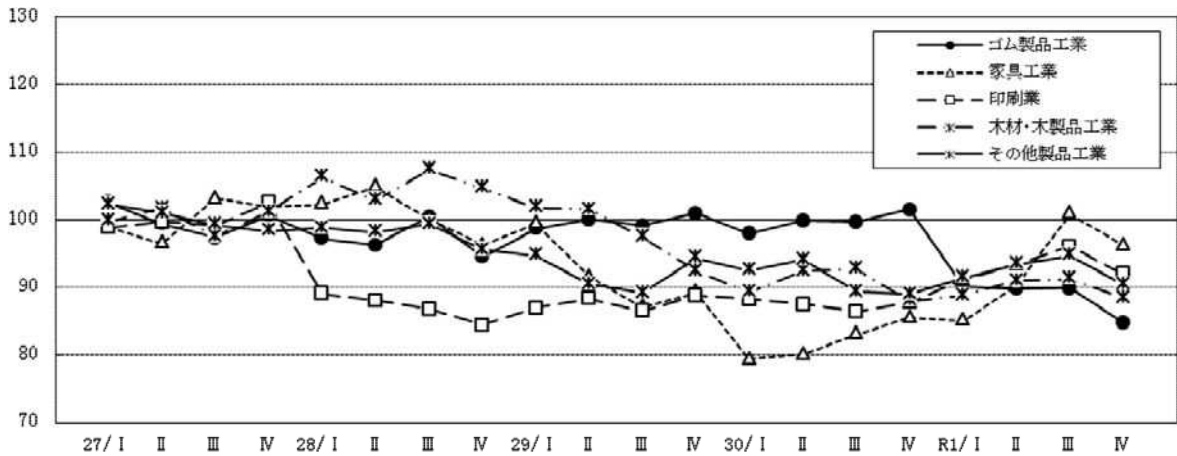
その他工業	年指数(原指数)		四半期別指数(季節調整済指数)							
	30年	R1年	30年				R1年			
			Ⅰ期	Ⅱ期	Ⅲ期	Ⅳ期	Ⅰ期	Ⅱ期	Ⅲ期	Ⅳ期
生産	93.1 (△1.9)	90.8 (△2.5)	92.0 (△4.0)	93.3 (1.4)	93.0 (△0.3)	93.9 (1.0)	89.7 (△4.5)	90.6 (1.0)	93.7 (3.4)	89.1 (△4.9)
出荷	93.5 (△1.5)	92.0 (△1.6)	91.9 (△3.8)	93.3 (1.5)	93.8 (0.5)	94.6 (0.9)	91.4 (△3.4)	92.8 (1.5)	94.4 (1.7)	89.4 (△5.3)
在庫	96.4 (1.9)	96.1 (△0.3)	93.5 (△3.2)	95.3 (1.9)	100.8 (5.8)	96.2 (△4.6)	93.9 (△2.4)	94.9 (1.1)	97.2 (2.4)	98.0 (0.8)

下段()内は前年比及び前期比(%)

○「その他工業」の各業種における四半期別指数

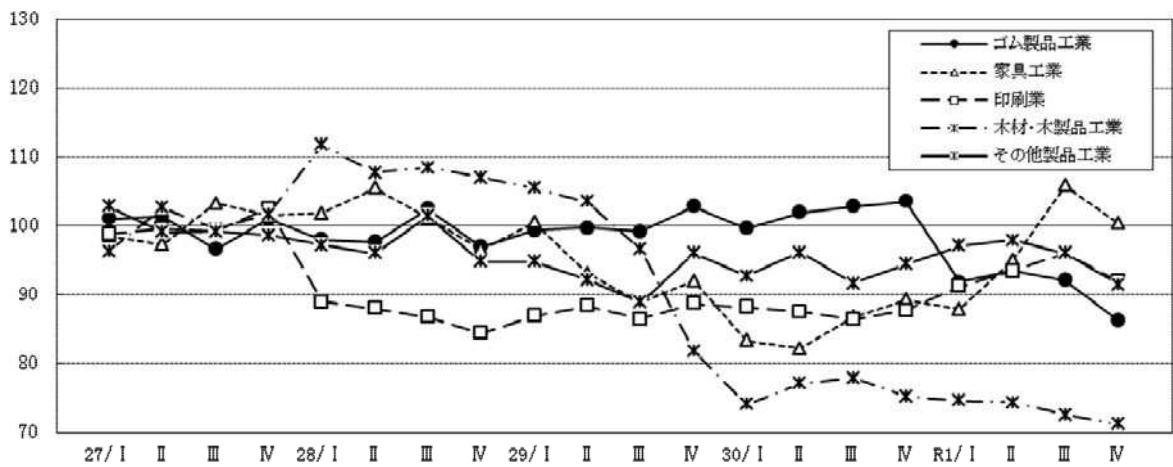
四半期別生産指数の推移

(季節調整済指数:平成27年=100)



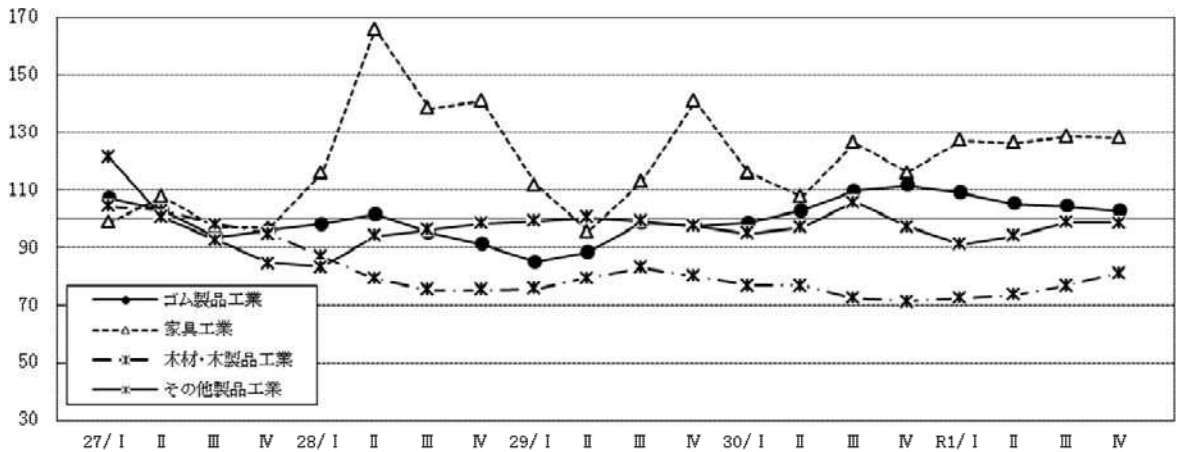
四半期別出荷指数の推移

(季節調整済指数:平成27年=100)



四半期別在庫指数の推移

(季節調整済指数:平成27年=100)



6 特殊分類別（財別）出荷の動向

～最終需要財、生産財ともに低下～

令和元年の特殊分類別出荷指数では、最終需要財は100.9で前年比0.3%低下、生産財は97.7で同8.0%低下した。

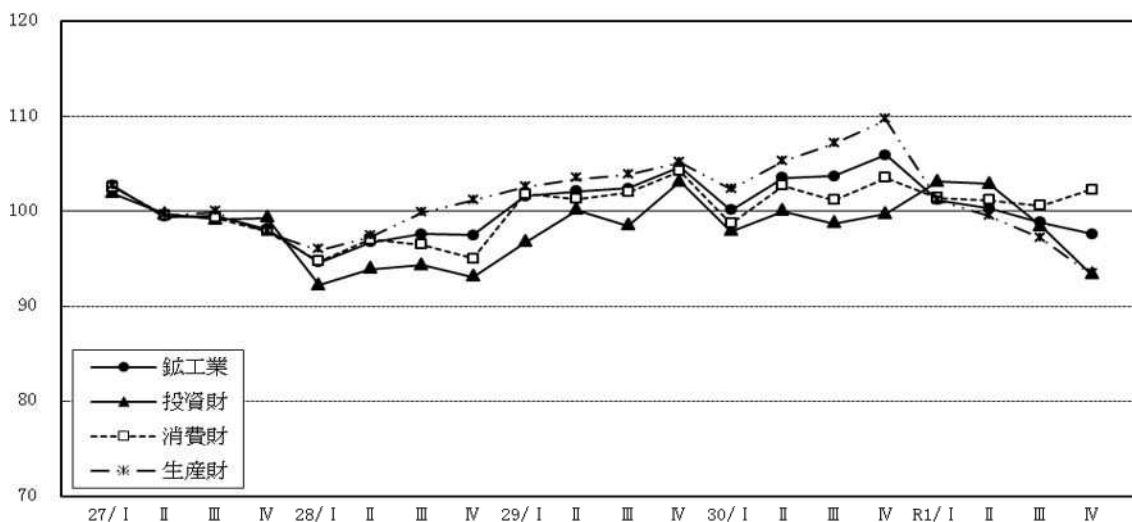
最終需要財の動向をみると、投資財は前年比0.1%上昇、消費財は同0.3%低下した。

これを四半期ごとの前期比でみると、投資財はⅠ期に上昇、Ⅱ期からⅣ期にかけて低下となった。消費財はⅠ期からⅢ期にかけて低下し、Ⅳ期は上昇となった。

また、生産財の動向を四半期ごとの前期比でみると、Ⅰ期からⅣ期まで全て低下となった。

特殊分類別(財別)出荷指数の四半期別推移

(季節調整済指数：平成27=100)



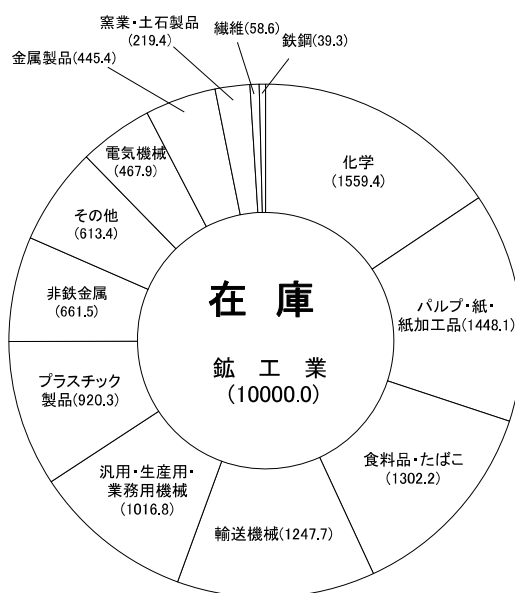
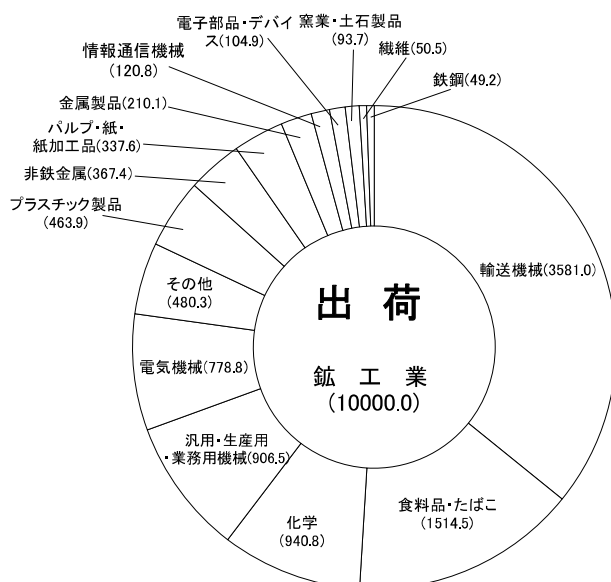
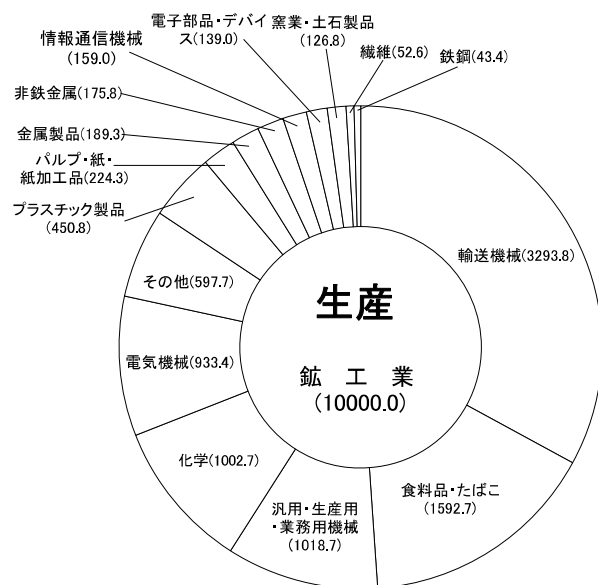
特殊分類別(財別)出荷指数の四半期別推移

下段()内は前年比及び前期比(%)

	年指数(原指数)	四半期別指数(季節調整済指数)								
		30年				R1年				
		30年	R1年	Ⅰ期	Ⅱ期	Ⅲ期	Ⅳ期	Ⅰ期	Ⅱ期	Ⅲ期
鉱工業	103.4 (0.7)	99.5 (△3.8)	100.1 (△4.4)	103.5 (3.4)	103.7 (0.2)	105.9 (2.1)	101.2 (△4.4)	100.3 (△0.9)	98.8 (△1.5)	97.6 (△1.2)
最終需要財	101.2 (△0.6)	100.9 (△0.3)	98.5 (△5.5)	102.1 (3.7)	100.9 (△1.2)	102.7 (1.8)	102.1 (△0.6)	101.2 (△0.9)	99.9 (△1.3)	100.7 (0.8)
投資財	99.2 (△0.7)	99.3 (0.1)	97.9 (△5.0)	100.0 (2.1)	98.7 (△1.3)	99.7 (1.0)	103.1 (3.4)	102.9 (△0.2)	98.4 (△4.4)	93.3 (△5.2)
資本財	100.4 (△0.4)	100.2 (△0.2)	99.8 (△4.9)	101.6 (1.8)	99.5 (△2.1)	100.4 (0.9)	104.6 (4.2)	104.3 (△0.3)	98.4 (△5.7)	94.1 (△4.4)
建設財	93.4 (△2.2)	94.7 (1.4)	90.5 (△3.9)	92.5 (2.2)	94.1 (1.7)	95.8 (1.8)	95.3 (△0.5)	94.7 (△0.6)	97.2 (2.6)	91.9 (△5.5)
消費財	101.7 (△0.7)	101.4 (△0.3)	98.7 (△5.3)	102.7 (4.1)	101.2 (△1.5)	103.5 (2.3)	101.4 (△2.0)	101.2 (△0.2)	100.6 (△0.6)	102.3 (1.7)
耐久消費財	106.2 (△1.8)	102.7 (△3.3)	101.3 (△8.2)	107.5 (6.1)	106.3 (△1.1)	109.6 (3.1)	104.0 (△5.1)	100.7 (△3.2)	99.7 (△1.0)	106.2 (6.5)
非耐久消費財	97.5 (0.5)	100.2 (2.8)	97.5 (△0.2)	98.5 (1.0)	96.2 (△2.3)	97.7 (1.6)	99.0 (1.3)	101.1 (2.1)	101.4 (0.3)	98.7 (△2.7)
生産財	106.2 (2.3)	97.7 (△8.0)	102.3 (△2.7)	105.2 (2.8)	107.1 (1.8)	109.6 (2.3)	101.1 (△7.8)	99.5 (△1.6)	97.1 (△2.4)	93.3 (△3.9)
鉱工業用生産財	106.5 (2.2)	97.5 (△8.5)	102.4 (△3.0)	105.6 (3.1)	107.5 (1.8)	110.0 (2.3)	101.1 (△8.1)	99.5 (△1.6)	96.7 (△2.8)	93.0 (△3.8)
その他用生産財	98.6 (3.4)	102.4 (3.9)	100.1 (4.2)	94.5 (△5.6)	97.4 (3.1)	101.5 (4.2)	100.9 (△0.6)	100.5 (△0.4)	106.7 (6.2)	101.7 (△4.7)

Ⅱ 平成27年基準ウェイト

1 平成27年基準ウェイトの構成



2 採用品目別ウェイト等一覧表

業種・品目	項目	付加価値 ウェイト	出荷 ウェイト	在庫 ウェイト	採用 単位	財別格付
鉄工業		10000.0	10000.0	10000.0		
鉄鋼業		43.4	49.2	39.3		
	鋼管	17.2	19.6	29.5		
	普通鋼熱間鋼管	17.2	19.6	29.5	t	建設財
	冷間仕上鋼材	1.0	6.5	9.8		
	特殊鋼磨棒鋼	0.4	2.5	3.8	t	鉱工業用生産財
	特殊鋼冷間圧造用炭素鋼線	0.6	4.0	6.0	t	鉱工業用生産財
	銑鉄鋳物	25.2	23.1	0.0		
	鍛工品	16.1	12.5	0.0	t	鉱工業用生産財
		9.1	10.6	0.0	t	鉱工業用生産財
非鉄金属工業		175.8	367.4	661.5		
	非鉄金属地金	23.6	40.7	91.6		
	アルミナ・水酸化アルミニウム	19.0	16.8	37.8	t	鉱工業用生産財
	アルミニウム二次合金地金	4.6	23.9	53.8	t	鉱工業用生産財
	伸銅・アルミニウム圧延製品	43.1	36.4	82.0		
	伸銅製品	43.1	36.4	82.0	t	鉱工業用生産財
	電線・ケーブル	52.5	216.7	487.9		
	銅絶縁電線	35.3	108.6	244.5	導体t	鉱工業用生産財
	銅裸線	17.2	108.1	243.4	導体t	鉱工業用生産財
	非鉄金属鋳物	56.6	73.6	0.0		
	アルミニウム鋳物	18.3	21.4	0.0	t	鉱工業用生産財
	ダイカスト	38.3	52.2	0.0	t	鉱工業用生産財
金属製品工業		189.3	210.1	445.4		
	建築用金属製品	43.2	43.4	36.1		
	軽量鉄骨	20.4	20.5	0.0	t	建設財
	軽量鉄骨系パネル	6.5	9.1	0.0	m ²	建設財
	アルミニウムサッシ・ドア	16.3	13.8	36.1	t	建設財
	暖ちゅう房熱機器	54.6	45.2	118.6		
	ガス湯沸器	44.0	36.4	95.6	台	耐久消費財
	ガス風呂がま	10.6	8.8	23.0	台	建設財
	その他の金属製品	91.5	121.5	290.7		
	食缶	35.7	50.9	133.4	t	鉱工業用生産財
	線ばね	13.0	10.5	0.0	t	鉱工業用生産財
	機械刃物	10.0	6.8	17.8	kg	鉱工業用生産財
	飲料用アルミニウム缶	32.8	53.3	139.5	t	鉱工業用生産財
汎用・生産用・業務用機械工業		1018.7	906.5	1016.8		
	ボイラ・原動機	69.8	60.4	76.2		
	汎用内燃機関	69.8	60.4	76.2	千PS	鉱工業用生産財
	風水力機械・油圧機器	46.7	34.4	29.0		
	ポンプ	15.7	11.4	0.0	kg	資本財
	圧縮機	31.0	23.0	29.0	t	資本財
	汎用機械器具部品	118.7	122.8	0.0		
	固定比減速機	54.5	52.6	0.0	t	鉱工業用生産財
	軸受	64.2	70.2	0.0	千個	鉱工業用生産財
	冷凍機・同応用製品	215.2	167.7	211.6		
	一般冷凍空調用圧縮機	170.7	133.0	167.8	台	鉱工業用生産財
	コンデンシングユニット	44.5	34.7	43.8	台	鉱工業用生産財
	その他の汎用機械	15.2	10.6	0.0		
	機械式駐車装置	15.2	10.6	0.0	百万円	資本財
	金属工作機械	126.3	118.7	390.9		
	数値制御旋盤	14.2	14.7	48.4	t	資本財
	マシニングセンタ	19.0	18.1	59.5	t	資本財
	その他の金属工作機械	93.1	85.9	283.0	台	資本財
	金属加工機械	38.2	43.1	142.2		
	液圧プレス	24.8	25.2	83.1	t	資本財
	機械プレス	13.4	17.9	59.1	台	資本財
	金型	97.0	76.4	0.0		
	金型	97.0	76.4	0.0	t	資本財
	その他の生産用機械	121.0	122.0	63.0		
	集じん機器	16.6	13.9	0.0	kg	資本財
	プラスチック加工機械	24.3	42.5	0.0	t	資本財
	動力耕うん機	6.0	8.1	26.8	台	資本財
	半導体製造装置	32.9	20.2	0.0	台	資本財
	製茶機械	29.6	26.3	0.0	台	資本財
	木工機械・製材機械	11.6	11.0	36.2	台	資本財
	医療用機械器具・計測機器	170.6	150.4	103.9		
	医療用機械器具	158.8	136.4	103.9	百万円	資本財

業種・品目	項目	付加価値 ウェイト	出荷 ウェイト	在庫 ウェイト	採用 単位	財別格付		
電子部品・デバイス工業	ガスメータ	11.8	14.0	0.0	個	資本財		
	電子部品	139.0	104.9	0.0				
	電子管・半導体素子	コネクタ	25.4	20.7	0.0	千個	鉦工業用生産財	
		電子管	89.6	63.7	0.0	本	鉦工業用生産財	
		光電変換素子	35.5	22.0	0.0	千個	鉦工業用生産財	
		その他の電子部品・デバイス	54.1	41.7	0.0			
		粉末や金製磁性材料	24.0	20.5	0.0	t	鉦工業用生産財	
		電気機械工業	933.4	778.8	467.9			
	回転電気機械	交流電動機	145.6	137.7	0.0	千kW	鉦工業用生産財	
		小形電動機	29.4	32.8	0.0	千台	鉦工業用生産財	
		開閉制御装置	116.2	104.9	0.0			
		開閉制御装置	20.9	25.7	0.0	百万円	資本財	
		民生用電気機械	セパレート形エアコン	20.9	25.7	0.0		
			電気冷蔵庫	395.5	235.0	199.2	台	耐久消費財
			電気洗濯機	319.3	159.9	135.6	台	耐久消費財
			電気洗濯機	43.5	46.4	39.3	台	耐久消費財
		配線・照明用器具	蛍光ランプ	32.7	28.7	24.3	台	耐久消費財
			自動車用電気照明器具	292.1	275.2	179.4	千個	鉦工業用生産財
			LED電球	12.1	14.6	12.4	千個	鉦工業用生産財
			鉛蓄電池	175.3	196.9	167.0	千個	鉦工業用生産財
アルカリ蓄電池			104.7	63.7	0.0	千個	鉦工業用生産財	
情報通信機械工業		変復調装置(モデム)	79.3	105.2	89.3	鉛量t	鉦工業用生産財	
	放送装置	23.4	24.5	20.8	千Ah	鉦工業用生産財		
	固定通信装置	159.0	120.8	0.0				
	無線応用装置	147.1	108.5	0.0				
	ネットワーク接続機器	59.6	42.3	0.0	台	資本財		
	その他の情報通信機械	7.0	6.6	0.0	台	資本財		
	プロジェクト	29.4	23.1	0.0	百万円	資本財		
	ガス警報器	8.5	6.3	0.0	百万円	資本財		
	ガス警報器	42.6	30.2	0.0	台	資本財		
	ガス警報器	11.9	12.3	0.0	台	資本財		
輸送機械工業	3293.8	3581.0	1247.7					
乗用車	軽乗用車	1415.3	1494.5	899.5				
	小型乗用車	889.1	938.8	565.2	台	耐久消費財		
	普通乗用車	431.9	456.1	274.4	台	耐久消費財		
	軽トラック	94.3	99.6	59.9	台	耐久消費財		
	特殊自動車	245.3	259.0	155.8	台	資本財		
	特殊自動車	245.3	259.0	155.8	台	資本財		
	自動車部品	27.5	29.0	17.5	台	資本財		
	ガソリンエンジン	27.5	29.0	17.5	台	資本財		
	駆動伝導・操縦装置部品	1214.0	1375.6	0.0	台	鉦工業用生産財		
	懸架制動装置	198.2	227.1	0.0	百万円	鉦工業用生産財		
	計器類	758.6	869.7	0.0	百万円	鉦工業用生産財		
	ワイパー	105.2	113.4	0.0	百万円	鉦工業用生産財		
	二輪自動車	59.1	62.0	0.0	百万円	鉦工業用生産財		
	二輪自動車(125cc超)	92.9	103.4	0.0	百万円	鉦工業用生産財		
二輪自動車部品	275.3	290.7	174.9	台	耐久消費財			
二輪自動車部品	275.3	290.7	174.9	台	耐久消費財			
二輪自動車部品	116.4	132.2	0.0	百万円	鉦工業用生産財			
二輪自動車部品	116.4	132.2	0.0	百万円	鉦工業用生産財			
窯業・土石製品工業	126.8	93.7	219.4					
セメント・同製品	プレストレストコンクリート製品	65.3	57.8	20.5	t	建設財		
	生コンクリート	5.2	3.7	20.5	千m ³	建設財		
	無アルカリガラス基板	60.1	54.1	0.0	千m ²	鉦工業用生産財		
	耐火れんが	61.5	35.9	198.9	t	鉦工業用生産財		
	電極	45.0	28.1	156.1	t	鉦工業用生産財		
	電極	6.8	4.5	24.8	t	鉦工業用生産財		
化学工業	1002.7	940.8	1559.4					
プラスチック	フェノール樹脂	9.7	3.3	18.0	t	鉦工業用生産財		
	ふっ素樹脂	69.2	89.3	340.2	t	鉦工業用生産財		
	ポリアセタール	10.8	15.7	59.8	t	鉦工業用生産財		
	ポリアセタール	16.7	18.1	68.8	t	鉦工業用生産財		
ポリアセタール	13.8	17.2	65.6	t	鉦工業用生産財			

業種・品目	項目	付加価値 ウェイト	出荷 ウェイト	在庫 ウェイト	採用 単位	財別格付		
	医薬品	ポリエチレンテレフタレート	17.2	25.0	95.2	t	鉱工業用生産財	
		ポリプロチレンテレフタレート	10.7	13.3	50.8	t	鉱工業用生産財	
	その他の化学製品	医薬品	677.1	495.1	0.0	百万円	非耐久消費財	
		写真フィルム	25.8	39.1	148.8	千㎡	その他用生産財	
		触媒	19.6	152.3	580.0	t	鉱工業用生産財	
		化粧品	114.3	101.0	384.7	百万円	非耐久消費財	
		農薬	71.3	36.3	0.0	百万円	その他用生産財	
		香料	25.4	27.7	105.7	t	鉱工業用生産財	
	プラスチック製品工業		450.8	463.9	920.3			
		プラスチック製フィルム・シート・合成皮革	プラスチック製フィルム	192.4	197.3	391.4		
			プラスチック製フィルム	128.8	110.2	218.6	t	鉱工業用生産財
プラスチック製シート			10.9	31.5	62.5	t	鉱工業用生産財	
工業用プラスチック製品		合成皮革	52.7	55.6	110.3	t	鉱工業用生産財	
		プラスチック製機械器具部品	187.4	197.2	391.2			
その他のプラスチック製品		プラスチック製容器	187.4	197.2	391.2	t	鉱工業用生産財	
		プラスチック製建材	71.0	69.4	137.7			
		プラスチック製容器	23.5	19.6	39.0	t	鉱工業用生産財	
		プラスチック製建材	16.8	14.2	28.1	t	建設財	
ディスクレコード	30.7	35.6	70.6	t	鉱工業用生産財			
パルプ・紙・紙加工品工業		224.3	337.6	1448.1				
	パルプ	パルプ	5.8	7.8	33.4			
		製紙パルプ	5.8	7.8	33.4	t	鉱工業用生産財	
	印刷・情報用紙	印刷用紙	40.1	51.7	221.7			
		情報用紙	32.2	42.9	184.1	t	鉱工業用生産財	
	包装用紙	包装用紙	7.9	8.8	37.6	t	その他用生産財	
		包装用紙	10.6	12.2	52.3			
	衛生用紙	衛生用紙	10.6	12.2	52.3	t	鉱工業用生産財	
		衛生用紙	71.2	84.7	363.1			
	雑種紙	雑種紙	71.2	84.7	363.1	t	非耐久消費財	
		雑種紙	30.5	39.2	168.1			
	板紙	雑種紙	30.5	39.2	168.1	t	鉱工業用生産財	
		段ボール原紙	50.0	119.3	512.0			
		紙器用板紙	28.9	65.1	279.2	t	鉱工業用生産財	
		雑板紙	17.3	45.7	196.2	t	鉱工業用生産財	
雑板紙		3.8	8.5	36.6	t	鉱工業用生産財		
紙加工品	段ボールシート	16.1	22.7	97.5				
	段ボールシート	16.1	22.7	97.5	千㎡	鉱工業用生産財		
繊維工業		52.6	50.5	58.6				
	化学繊維	合成繊維	18.1	15.1	17.5			
		合成繊維	18.1	15.1	17.5	t	鉱工業用生産財	
	織物	細幅織物	2.8	2.4	2.8			
		細幅織物	2.8	2.4	2.8	千㎡	鉱工業用生産財	
	染色整理	綿織物染色整理	8.3	3.4	4.0			
		綿織物染色整理	8.3	3.4	4.0	千㎡	鉱工業用生産財	
	その他の繊維製品	不織布	23.4	29.6	34.3			
炭素繊維		14.0	12.7	14.7	t	鉱工業用生産財		
食料品・たばこ工業		1592.7	1514.5	1302.2				
	肉製品	肉製品	33.7	48.4	103.5			
		肉製品	33.7	48.4	103.5	t	非耐久消費財	
	乳製品	処理牛乳	33.8	44.0	70.4			
		乳飲料	8.2	11.1	0.0	kl	非耐久消費財	
		アイスクリーム	6.9	9.5	20.4	千本	非耐久消費財	
	缶詰	水産缶詰	18.7	23.4	50.0	kl	非耐久消費財	
		農産缶詰	30.9	37.2	0.0			
	水産製品	水産缶詰	24.8	28.6	0.0	千ケース	非耐久消費財	
		農産缶詰	6.1	8.6	0.0	千ケース	非耐久消費財	
		海苔	33.6	25.8	16.4			
	加工食品	水産練製品	10.6	7.7	16.4	千枚	非耐久消費財	
		冷凍食品	23.0	18.1	0.0	t	非耐久消費財	
	調味料	レトルト食品	114.2	184.3	0.0			
		冷凍食品	97.4	163.8	0.0	t	非耐久消費財	
		レトルト食品	16.8	20.5	0.0	t	非耐久消費財	
		マヨネーズ・ドレッシング	107.0	90.0	0.0			
	その他の調味料	8.4	11.6	0.0	t	非耐久消費財		
その他の調味料	98.6	78.4	0.0	t	非耐久消費財			

業種・品目	項目	付加価値 ウェイト	出荷 ウェイト	在庫 ウェイト	採用 単位	財別格付
	菓子	54.6	41.2	0.0		
	あめ菓子	6.4	4.7	0.0	t	非耐久消費財
	チョコレート	32.1	21.6	0.0	t	非耐久消費財
	スナック菓子	16.1	14.9	0.0	t	非耐久消費財
	精米	5.2	13.4	28.7		
	精米	5.2	13.4	28.7	t	非耐久消費財
	糖・油脂・でんぷん	35.6	71.5	152.8		
	精製糖	4.7	4.4	9.4	t	非耐久消費財
	異性化糖	3.0	9.6	20.5	t	非耐久消費財
	植物油脂	19.5	47.8	102.2	t	非耐久消費財
	コーンスターチ	8.4	9.7	20.7	t	非耐久消費財
	そう菜	82.1	60.0	0.0		
	そう菜	82.1	60.0	0.0	百万円	非耐久消費財
	清涼飲料	579.8	318.8	681.6		
	清涼飲料	579.8	318.8	681.6	kl	非耐久消費財
	酒類	65.9	71.0	151.8		
	ビール	44.7	38.8	82.9	kl	非耐久消費財
	発泡酒	4.8	4.5	9.6	kl	非耐久消費財
	混成酒	8.5	19.2	41.1	kl	非耐久消費財
	ウイスキー	1.7	4.4	9.4	kl	非耐久消費財
	清酒	6.2	4.1	8.8	kl	非耐久消費財
	茶・コーヒー	151.5	180.4	42.5		
	製茶	143.6	160.5	0.0	t	非耐久消費財
	コーヒー	7.9	19.9	42.5	t	非耐久消費財
	飼料	24.5	25.5	54.5		
	配合飼料	24.5	25.5	54.5	t	非耐久消費財
	たばこ	240.3	303.0	0.0		
	たばこ	240.3	303.0	0.0	百万本	非耐久消費財
	その他工業	597.7	480.3	613.4		
	ゴム製品工業	262.7	183.3	143.0		
	ゴム製品	262.7	183.3	143.0		
	自動車用タイヤ	111.2	74.8	58.3	千本	鉦工業用生産財
	工業用ゴム製品	151.5	108.5	84.7	新ゴム量t	鉦工業用生産財
	家具工業	73.9	56.3	43.4		
	金属製家具	70.1	53.8	40.5		
	システムキッチン	53.1	34.4	40.5	セット	建設財
	金属製棚	8.2	10.0	0.0	個	建設財
	金属製間仕切り	5.3	6.6	0.0	m ²	資本財
	その他の金属製家具	3.5	2.8	0.0	個	資本財
	木製家具	3.8	2.5	2.9		
	木製棚	3.8	2.5	2.9	個	耐久消費財
	印刷業	108.1	101.6	0.0		
	印刷	108.1	101.6	0.0		
	平版印刷(オフセット印刷)	108.1	101.6	0.0	百万円	その他用生産財
	木材・木製品工業	30.6	31.2	125.3		
	木材・木製品	30.6	31.2	125.3		
	繊維板	6.0	10.7	43.1	m ²	鉦工業用生産財
	製材	24.6	20.5	82.2	千m ³	建設財
	その他製品工業	122.4	107.9	301.7		
	ピアノ	29.5	30.9	87.0		
	ピアノ	29.5	30.9	87.0	台	耐久消費財
	電子楽器	5.5	3.9	11.0		
	電子ピアノ・電子オルガン	5.5	3.9	11.0	台	耐久消費財
	管楽器	20.4	13.7	38.4		
	管楽器	20.4	13.7	38.4	本	耐久消費財
	玩具	34.7	30.4	83.9		
	玩具	34.7	30.4	83.9	千ダース	非耐久消費財
	時計部品	4.4	3.1	8.7		
	時計部品	4.4	3.1	8.7	千個	鉦工業用生産財
	CD類	27.9	25.9	72.7		
	CD	15.4	13.6	38.3	千枚	非耐久消費財
	ビデオディスクレコード	12.5	12.3	34.4	千枚	非耐久消費財

財分類別						
鉦工業		10000.0	10000.0	10000.0		
	最終需要財	6022.7	5567.4	4877.3		
	投資財	1315.5	1208.2	1162.2		
	資本財	1076.5	999.5	902.3		

業種・品目		項目	付加価値 ウェイト	出荷 ウェイト	在庫 ウェイト	採用 単位	財別格付
		建設財	239.0	208.7	259.9		
	消費財		4707.2	4359.2	3715.1		
		耐久消費財	2189.3	2107.6	1508.5		
		非耐久消費財	2517.9	2251.6	2206.6		
	生産財		3977.3	4432.6	5122.7		
		鉱工業用生産財	3764.2	4246.8	4936.3		
		その他用生産財	213.1	185.8	186.4		

III 統計表

1 業種別指数の年次推移

(原指数:平成27年=100)

	生産指数						出荷指数						在庫指数					
	27年	28年	29年	30年	R1年		27年	28年	29年	30年	R1年		27年	28年	29年	30年	R1年	
鉄鋼	100.0 (△5.0)	96.9 (△3.1)	103.5 (6.8)	104.2 (0.7)	100.9 (△3.2)	100.0	96.3 (△3.7)	102.7 (6.6)	103.4 (0.7)	99.5 (△3.8)	100.0	101.2 (1.2)	105.6 (4.3)	109.0 (3.2)	107.7 (△1.2)			
鉄	100.0 (△3.4)	89.7 (△10.3)	95.2 (6.1)	99.9 (4.9)	89.9 (△10.0)	100.0	92.1 (△7.9)	96.8 (5.1)	101.8 (5.2)	91.5 (△10.1)	100.0	101.4 (1.4)	98.5 (△2.9)	96.3 (△2.2)	98.2 (2.0)			
非鉄金属工業	100.0 (△2.0)	100.4 (0.4)	106.9 (6.5)	108.8 (1.8)	96.4 (△11.4)	100.0	98.3 (△1.7)	105.6 (7.4)	109.0 (3.2)	99.2 (△9.0)	100.0	98.7 (△1.3)	89.6 (△9.2)	85.5 (△20.7)	67.8 (△20.7)			
金属製品工業	100.0 (1.6)	106.9 (6.9)	107.0 (0.1)	109.3 (2.1)	106.2 (△2.8)	100.0	107.7 (7.7)	105.3 (△2.2)	107.4 (2.0)	108.3 (0.8)	100.0	107.8 (7.8)	104.7 (△2.9)	103.6 (△1.1)	100.6 (△2.8)			
はん用・生産用・業務用機械工業	100.0 (△5.6)	101.2 (1.2)	105.8 (4.5)	106.4 (0.6)	111.7 (5.0)	100.0	96.4 (△3.6)	100.8 (4.6)	101.5 (0.7)	97.3 (△4.1)	100.0	94.6 (△5.4)	95.7 (1.2)	92.4 (△3.4)	112.8 (22.1)			
電子部品・デバイス工業	100.0 (△5.4)	112.8 (12.8)	127.3 (12.9)	144.2 (13.3)	130.8 (△9.3)	100.0	112.9 (12.9)	128.1 (13.5)	146.1 (14.1)	122.7 (△16.0)	-	-	-	-	-			
電気機械工業	100.0 (2.2)	106.5 (6.5)	113.6 (6.7)	125.0 (10.0)	122.3 (△2.2)	100.0	105.6 (5.6)	111.4 (5.5)	121.4 (9.0)	120.6 (△0.7)	100.0	90.9 (△9.1)	95.9 (5.5)	93.5 (△2.5)	98.3 (5.1)			
情報通信機械工業	100.0 (0.0)	72.8 (△27.2)	82.3 (13.0)	63.4 (△23.0)	60.3 (△4.9)	100.0	72.6 (△27.4)	80.5 (10.9)	62.0 (△23.0)	58.9 (△5.0)	-	-	-	-	-			
輸送機械工業	100.0 (△10.5)	89.3 (△10.7)	104.5 (17.0)	102.2 (△2.2)	93.2 (△8.8)	100.0	90.5 (△9.5)	105.0 (16.0)	103.1 (△1.8)	94.8 (△8.1)	100.0	97.8 (△2.2)	111.1 (13.6)	99.3 (△10.6)	68.3 (△31.2)			
窯業・土石製品工業	100.0 (△13.7)	102.3 (2.3)	104.3 (2.0)	110.0 (5.5)	99.6 (△9.5)	100.0	102.7 (2.7)	107.5 (4.7)	112.6 (4.7)	107.2 (△4.8)	100.0	164.4 (64.4)	185.4 (12.8)	209.4 (12.9)	152.3 (△27.3)			
化学工業	100.0 (5.6)	112.4 (12.4)	118.7 (5.6)	121.7 (2.5)	122.3 (0.5)	100.0	112.1 (12.1)	118.3 (5.5)	122.7 (3.7)	122.4 (△0.2)	100.0	106.2 (6.2)	121.8 (14.7)	162.4 (33.3)	169.1 (4.1)			
プラスチック製品工業	100.0 (△3.3)	103.5 (3.5)	106.1 (2.5)	107.2 (1.0)	106.1 (△1.0)	100.0	103.1 (3.1)	104.4 (1.3)	105.5 (1.1)	105.8 (0.3)	100.0	103.5 (3.5)	102.8 (△0.7)	98.7 (△4.0)	99.8 (1.1)			
パルプ・紙・紙加工品工業	100.0 (△2.3)	98.1 (△1.9)	96.4 (△1.7)	95.2 (△1.2)	92.8 (△2.5)	100.0	97.9 (△2.1)	97.1 (△0.8)	96.9 (△0.2)	93.0 (△4.0)	100.0	103.4 (3.4)	100.0 (△3.3)	92.8 (△7.2)	94.1 (1.4)			
繊維工業	100.0 (7.4)	94.6 (△5.4)	94.4 (△0.2)	98.6 (4.4)	93.5 (△5.2)	100.0	96.6 (△3.4)	100.0 (5.0)	100.5 (3.5)	102.5 (2.0)	100.0	106.8 (6.8)	102.3 (△4.2)	109.3 (6.8)	109.1 (△0.2)			
食料品・たばこ工業	100.0 (△5.2)	91.7 (△8.3)	87.6 (△4.5)	87.6 (0.0)	89.7 (2.4)	100.0	91.6 (△8.4)	86.4 (△5.7)	86.0 (△0.5)	89.0 (3.5)	100.0	94.5 (△5.5)	100.7 (6.6)	101.6 (0.9)	112.7 (10.9)			
その他の工業	100.0 (△3.8)	96.3 (△3.7)	94.9 (△1.5)	93.1 (△1.9)	90.8 (△2.5)	100.0	96.8 (△3.2)	94.9 (△2.0)	93.5 (△1.5)	92.0 (△1.6)	100.0	94.2 (△5.8)	94.6 (0.4)	96.4 (1.9)	96.1 (△0.3)			
ゴム製品工業	100.0 (△3.8)	97.2 (△2.8)	99.5 (2.4)	99.8 (0.3)	88.5 (△11.3)	100.0	98.4 (△1.6)	100.5 (2.1)	102.2 (1.7)	90.9 (△11.1)	100.0	96.6 (△3.4)	92.2 (△4.6)	105.6 (14.5)	105.1 (△0.5)			
家具工業	100.0 (△9.8)	100.2 (0.2)	92.2 (△8.0)	82.1 (△11.0)	93.2 (△1.0)	100.0	100.7 (0.7)	93.9 (△6.8)	85.5 (△8.9)	97.3 (13.8)	100.0	140.1 (40.1)	115.1 (△17.8)	116.1 (0.9)	128.0 (10.2)			
印刷業	100.0 (△2.6)	86.8 (△13.2)	87.7 (1.0)	87.6 (△0.1)	93.1 (6.3)	100.0	86.8 (△13.2)	87.7 (1.0)	87.6 (△0.1)	93.1 (6.3)	-	-	-	-	-			
木材・木製品工業	100.0 (△10.2)	105.8 (5.8)	97.8 (△2.6)	90.4 (△7.6)	89.7 (△0.8)	100.0	109.0 (9.0)	96.3 (△3.8)	76.0 (△21.1)	73.1 (△3.8)	100.0	79.0 (△21.0)	79.6 (0.8)	74.2 (△6.8)	75.9 (2.3)			
その他の製品工業	100.0 (0.8)	97.8 (△2.2)	92.1 (△5.8)	91.2 (△1.0)	92.3 (1.2)	100.0	98.0 (△2.0)	92.4 (△5.7)	93.6 (1.3)	95.5 (2.0)	100.0	92.7 (△7.3)	98.9 (6.7)	98.6 (△0.3)	95.5 (△3.1)			

2 業種別生産指数の年次及び月次推移

(平成27年=100)

業種	ウエイト	原指数 (前年比)		季節調整済指数 (前年同月比)											
		30年	R1年	31年1月	2月	3月	4月	R01年5月	6月	7月	8月	9月	10月	11月	12月
鉱	10000.0	104.2 (0.7)	100.9 (△3.2)	104.0 (3.3)	101.8 (△0.6)	102.7 (△1.1)	102.7 (1.9)	102.5 (0.3)	99.8 (△6.5)	101.1 (△0.7)	98.6 (△8.9)	99.7 (△5.0)	99.0 (△7.4)	101.0 (△6.0)	97.8 (△6.1)
鉄	43.4	99.9 (4.9)	89.9 (△10.0)	98.5 (3.1)	102.8 (△2.1)	97.8 (3.0)	93.9 (△0.5)	94.6 (△5.6)	90.6 (△13.0)	86.8 (△11.9)	81.1 (△24.6)	84.1 (△14.9)	85.6 (△17.4)	77.2 (△24.5)	86.4 (△8.9)
非鉄金属工業	175.8	108.8 (1.8)	96.4 (△11.4)	100.3 (△5.2)	100.8 (△7.5)	99.0 (△9.2)	98.8 (△9.4)	100.6 (△6.0)	96.2 (△13.3)	101.1 (△4.7)	95.6 (△10.9)	94.9 (△12.3)	97.2 (△18.7)	92.2 (△18.8)	88.2 (△17.5)
金属製品工業	189.3	109.3 (2.1)	106.2 (△2.8)	108.8 (6.5)	109.0 (2.7)	107.3 (△4.2)	109.0 (2.3)	102.5 (△11.3)	103.0 (△9.4)	105.6 (△0.9)	100.2 (△11.4)	110.1 (4.6)	107.8 (△0.5)	106.1 (△3.6)	105.4 (△7.2)
はん用・生産用・業務用機械工業	1018.7	106.4 (0.6)	111.7 (5.0)	114.3 (18.2)	111.0 (6.5)	107.9 (0.6)	117.3 (17.0)	116.8 (15.7)	110.3 (1.0)	117.4 (20.5)	111.0 (2.0)	107.8 (△8.1)	111.5 (0.8)	111.1 (△1.0)	105.4 (△4.9)
電子部品・デバイス工業	139.0	144.2 (13.3)	130.8 (△9.3)	135.2 (△3.9)	128.4 (△7.4)	145.1 (2.2)	133.9 (△5.8)	132.1 (△10.2)	131.1 (△10.1)	132.5 (△13.8)	124.9 (△16.7)	137.8 (△3.8)	118.8 (△20.4)	126.9 (△13.4)	129.9 (△6.7)
電気機械工業	933.4	125.0 (10.0)	122.3 (△2.2)	130.1 (13.2)	135.7 (13.9)	126.4 (1.2)	120.6 (1.3)	124.2 (4.5)	120.5 (△3.1)	122.5 (0.8)	113.1 (△17.3)	119.0 (△14.6)	118.2 (△11.4)	119.2 (△4.7)	115.3 (△8.3)
情報通信機械工業	159.0	63.4 (△23.0)	60.3 (△4.9)	65.2 (△9.4)	63.4 (4.3)	75.1 (30.1)	66.2 (18.3)	71.0 (28.7)	63.0 (3.1)	50.5 (△13.1)	58.3 (△6.5)	59.9 (1.2)	51.1 (△19.0)	49.4 (△40.8)	48.8 (△30.9)
輸送機械工業	3293.8	102.2 (5.5)	93.2 (△9.5)	97.1 (△2.3)	92.5 (△7.6)	93.8 (△5.9)	94.0 (△4.0)	94.0 (7.8)	90.4 (△6.6)	90.3 (△11.8)	90.6 (△12.6)	92.0 (△10.6)	92.5 (△10.3)	96.2 (△6.6)	92.7 (△8.5)
窯業・土石製品工業	126.8	110.0 (5.5)	99.6 (△9.5)	116.1 (14.8)	110.9 (3.3)	109.6 (4.1)	106.1 (1.0)	109.8 (7.8)	105.1 (△6.6)	107.6 (△0.9)	88.7 (△29.7)	87.8 (△21.6)	86.8 (△28.0)	87.2 (△17.5)	82.7 (△29.9)
化学工業	1002.7	121.7 (2.5)	122.3 (0.5)	118.6 (1.1)	123.2 (4.4)	131.8 (0.0)	120.8 (11.1)	120.6 (△5.3)	124.1 (0.8)	118.7 (2.0)	124.0 (△6.4)	123.7 (5.4)	121.0 (△0.9)	121.1 (△7.7)	120.6 (3.0)
プラスチック製品工業	450.8	107.2 (1.0)	106.1 (△1.0)	107.7 (4.3)	109.6 (4.8)	107.3 (△1.0)	107.3 (4.6)	107.2 (0.3)	108.4 (△3.2)	107.8 (1.2)	104.6 (△9.7)	106.1 (1.0)	102.8 (△5.7)	102.8 (△7.6)	102.8 (△5.1)
パルプ・紙・紙加工品工業	224.3	95.2 (△1.2)	92.8 (△2.5)	96.4 (1.4)	96.6 (2.5)	96.1 (△0.5)	93.7 (△0.1)	92.5 (△3.5)	93.1 (△3.2)	98.5 (6.9)	87.2 (△11.9)	90.4 (△5.2)	89.3 (△6.4)	90.8 (△7.1)	90.4 (△1.9)
繊維工業	52.6	98.6 (4.4)	93.5 (△5.2)	98.9 (1.4)	93.7 (△5.0)	100.1 (△0.1)	101.3 (6.9)	91.1 (△13.8)	98.0 (4.1)	92.0 (△9.1)	90.4 (△8.8)	91.5 (△8.4)	92.8 (△5.2)	77.8 (△23.1)	94.5 (1.1)
食料品・たばこ工業	1592.7	87.6 (0.0)	89.7 (2.4)	89.9 (4.8)	85.2 (△4.6)	90.7 (7.0)	91.6 (1.3)	92.4 (10.7)	89.4 (1.0)	89.4 (6.1)	88.2 (1.0)	91.0 (6.4)	89.0 (△5.1)	89.2 (2.2)	87.3 (△1.5)
その他工業	597.7	93.1 (△1.9)	90.8 (△2.5)	88.9 (△2.2)	90.0 (△4.6)	90.2 (△6.4)	87.5 (△5.0)	91.1 (△3.3)	93.2 (△0.6)	93.9 (4.0)	92.4 (△3.0)	94.7 (5.5)	89.7 (△3.7)	88.5 (△6.6)	89.2 (△4.1)
ゴム製品工業	262.7	99.8 (0.3)	88.5 (△11.3)	91.4 (△8.0)	88.5 (△12.8)	90.2 (△11.6)	86.7 (△13.8)	92.9 (△6.3)	89.4 (△11.9)	91.0 (△7.6)	88.5 (△11.4)	90.0 (△5.7)	84.8 (△15.9)	86.0 (△12.7)	83.2 (△17.2)
家具工業	73.9	82.1 (△11.0)	93.2 (13.5)	81.6 (0.1)	86.3 (5.8)	87.0 (5.3)	86.3 (10.8)	88.4 (7.8)	96.2 (18.4)	98.3 (24.1)	101.0 (23.0)	103.1 (30.4)	94.7 (11.3)	96.1 (15.6)	97.7 (10.7)
印刷業	108.1	87.6 (△0.1)	93.1 (6.3)	89.5 (6.0)	93.0 (3.5)	91.0 (1.0)	90.1 (1.9)	93.8 (7.0)	96.3 (10.9)	97.4 (14.9)	95.4 (6.5)	95.1 (13.4)	94.6 (7.6)	86.6 (△4.6)	94.5 (9.1)
木材・木製品工業	30.6	90.4 (△7.6)	89.7 (△0.8)	88.0 (2.6)	88.7 (△0.4)	89.3 (△5.4)	90.1 (△1.5)	93.6 (4.4)	88.9 (△5.5)	88.2 (△5.0)	96.0 (4.8)	89.5 (0.1)	89.2 (5.2)	88.9 (△6.4)	87.0 (0.0)
その他製品工業	122.4	91.2 (△1.0)	92.3 (1.2)	91.6 (2.3)	92.8 (0.1)	89.9 (△6.8)	90.7 (1.0)	88.8 (△12.7)	100.7 (9.0)	94.6 (15.0)	93.1 (△8.1)	96.1 (15.2)	92.9 (5.5)	87.8 (△6.3)	90.4 (3.7)

前年・前年同月比(%)は原指数

3 業種別出荷指数の年次及び月次推移

(平成27年=100)

業種	ウェイト	原指数 (前年比)		季節調整指数 (前年同月比)											
		30年	R1年	31年1月	2月	3月	4月	R01年5月	6月	7月	8月	9月	10月	11月	12月
鉄	10000.0	103.4 (0.7)	99.5 (△3.8)	103.5 (3.7)	100.5 (△0.5)	99.7 (△4.0)	100.4 (△0.6)	101.0 (△1.5)	99.6 (△6.8)	98.6 (△2.7)	97.9 (△8.4)	100.0 (△1.8)	96.6 (△9.5)	99.8 (△5.9)	96.5 (△6.0)
鋼	49.2	101.8 (5.2)	91.5 (△10.1)	100.2 (3.7)	101.4 (△0.3)	98.4 (△4.4)	98.5 (0.9)	93.7 (△7.9)	93.1 (△9.8)	91.3 (△9.0)	85.2 (△22.5)	85.6 (△14.3)	84.8 (△19.6)	83.9 (△19.3)	82.6 (△17.9)
非鉄金属工業	367.4	109.0 (3.2)	99.2 (△9.0)	98.0 (△8.0)	101.9 (△6.1)	100.4 (△4.4)	100.6 (△9.2)	103.5 (△4.9)	104.0 (△3.9)	102.7 (△3.9)	98.5 (△10.0)	97.1 (△12.4)	93.9 (△15.5)	95.3 (△15.6)	95.4 (△11.0)
金属製品工業	210.1	107.4 (2.0)	108.3 (0.8)	111.2 (8.8)	112.9 (8.5)	109.9 (4.8)	110.0 (10.1)	105.3 (△1.6)	109.9 (1.2)	108.3 (2.4)	104.6 (△5.3)	113.6 (7.7)	105.9 (△6.1)	105.7 (△7.7)	103.5 (△7.9)
はん用・生産用・業務用機械工業	906.5	101.5 (0.7)	97.3 (△4.1)	104.7 (13.6)	97.9 (△2.4)	94.7 (△10.9)	99.1 (1.1)	99.2 (△1.1)	103.7 (0.8)	96.8 (△0.2)	94.9 (△9.8)	97.1 (△4.9)	91.8 (△12.7)	95.8 (△8.1)	93.7 (△9.1)
電子部品・デバイス工業	104.9	146.1 (14.1)	122.7 (△16.0)	129.8 (△10.3)	122.3 (△13.3)	134.8 (△6.3)	125.2 (△14.1)	124.8 (△16.4)	123.5 (△16.3)	118.3 (△19.6)	117.3 (△22.5)	127.0 (△12.5)	111.6 (△25.9)	118.2 (△19.7)	121.3 (△13.3)
電気機械工業	778.8	121.4 (9.0)	120.6 (△0.7)	125.1 (10.2)	125.6 (8.1)	124.1 (0.4)	122.6 (3.4)	123.5 (4.9)	120.6 (0.3)	117.1 (△3.0)	118.1 (△6.9)	118.3 (△4.6)	117.7 (△7.7)	116.6 (△6.5)	117.4 (△4.7)
情報通信機械工業	120.8	62.0 (△23.0)	58.9 (△5.0)	64.5 (△9.6)	62.4 (3.5)	73.6 (30.3)	64.0 (15.2)	61.8 (29.6)	61.8 (3.3)	49.5 (△13.5)	56.9 (△7.2)	58.6 (1.4)	49.7 (△18.1)	47.6 (△40.5)	47.7 (△31.0)
輸送機械工業	3581.0	103.1 (△1.8)	94.8 (△8.1)	102.2 (3.7)	96.2 (△3.4)	94.2 (△6.0)	94.0 (△6.4)	95.4 (△18.4)	92.5 (△18.4)	92.6 (△10.6)	90.6 (△15.2)	94.8 (△6.0)	91.2 (△13.9)	99.7 (△4.9)	93.0 (△8.7)
窯業・土石製品工業	93.7	112.6 (4.7)	107.2 (△4.8)	126.7 (21.8)	112.4 (9.3)	116.2 (6.7)	115.3 (4.6)	115.8 (17.6)	113.4 (0.4)	104.0 (△7.0)	99.5 (△20.0)	102.5 (△12.3)	92.2 (△29.4)	96.5 (△18.6)	98.9 (△11.1)
化学工業	940.8	122.7 (3.7)	122.4 (△0.2)	121.7 (4.1)	122.9 (2.4)	133.2 (10.2)	120.7 (10.8)	120.8 (△3.1)	125.4 (△0.9)	118.6 (2.3)	126.9 (5.1)	120.2 (0.5)	119.0 (△5.0)	121.6 (△6.9)	118.8 (0.0)
プラスチック製品工業	463.9	105.5 (1.1)	105.8 (0.3)	106.3 (5.2)	108.4 (4.9)	107.4 (△1.9)	106.8 (6.3)	108.0 (3.9)	107.4 (0.2)	106.1 (2.0)	103.9 (△9.7)	109.0 (6.8)	102.0 (△4.9)	102.8 (△5.8)	102.1 (△2.1)
パルプ・紙・紙加工品工業	337.6	96.9 (△0.2)	93.0 (△4.0)	95.6 (△1.5)	96.1 (△0.1)	94.9 (△4.7)	95.5 (1.6)	93.2 (△7.1)	93.1 (△4.9)	93.8 (△0.3)	90.1 (△9.4)	94.3 (1.1)	90.5 (△7.9)	90.0 (△9.0)	90.2 (△4.8)
繊維工業	50.5	100.5 (0.5)	102.5 (2.0)	101.3 (5.1)	115.0 (23.0)	98.7 (△1.4)	109.0 (11.3)	100.4 (3.7)	106.8 (9.9)	107.5 (5.8)	87.6 (△27.9)	96.6 (△7.4)	100.7 (12.6)	99.9 (△5.8)	107.2 (6.7)
食料品・たばこ工業	1514.5	86.0 (△0.5)	89.0 (3.5)	84.2 (△3.3)	85.3 (△0.3)	85.5 (△3.4)	89.7 (2.2)	90.0 (5.0)	89.0 (0.6)	89.9 (11.0)	91.7 (10.5)	91.2 (10.8)	90.4 (△0.6)	90.9 (6.7)	85.7 (2.8)
その他工業	480.3	93.5 (△1.5)	92.0 (△1.6)	91.0 (△0.4)	92.2 (△1.6)	91.0 (△5.7)	89.4 (△3.1)	93.2 (△0.5)	95.7 (2.1)	95.2 (5.2)	93.1 (△4.2)	95.0 (5.6)	89.7 (△4.5)	89.2 (△6.7)	89.2 (△5.3)
ゴム製品工業	183.3	102.2 (1.7)	90.9 (△11.1)	93.8 (△7.9)	89.4 (△13.8)	92.2 (△12.0)	91.6 (△10.2)	95.5 (△5.0)	93.4 (△9.9)	94.7 (△5.1)	89.5 (△16.1)	92.0 (△5.6)	86.9 (△16.3)	88.4 (△11.1)	83.4 (△19.4)
家具工業	56.3	85.5 (△8.9)	97.3 (13.8)	81.9 (△3.9)	91.2 (8.3)	90.5 (5.2)	90.8 (12.6)	93.5 (20.2)	100.5 (2.0)	101.7 (22.8)	104.7 (19.8)	111.0 (9.7)	97.5 (△3.3)	101.4 (14.3)	101.9 (13.9)
印刷業	101.6	87.6 (△0.1)	93.1 (6.3)	89.5 (6.0)	93.0 (3.5)	91.0 (1.0)	90.1 (1.9)	93.8 (7.0)	96.3 (10.9)	97.4 (14.9)	95.4 (6.5)	95.1 (13.4)	94.6 (7.6)	86.6 (△4.6)	94.5 (9.1)
木材・木製品工業	31.2	76.0 (△21.1)	73.1 (△3.8)	76.3 (2.2)	73.9 (△1.0)	73.5 (△3.4)	75.2 (△2.6)	76.3 (3.5)	71.3 (△10.0)	75.1 (△3.2)	67.9 (△11.4)	74.6 (△2.2)	71.5 (△3.3)	72.8 (△3.3)	69.2 (△10.7)
その他製品工業	107.9	93.6 (1.3)	95.5 (2.0)	97.4 (9.3)	100.6 (11.7)	93.4 (△5.6)	90.8 (△1.6)	95.4 (△5.7)	107.5 (12.1)	93.6 (11.3)	96.8 (△1.8)	97.6 (10.1)	92.6 (1.8)	89.4 (△11.0)	92.5 (△1.8)

前年・前年同月比(%)は原指数

4 業種別在庫指数の年次及び月次推移

(平成27年=100)

業種	ウェイト	原指数 (前年比)		季節調整指数 (前年同月比)											
		30年	R1年	31年1月	2月	3月	4月	ROI年5月	6月	7月	8月	9月	10月	11月	12月
鉄	10000.0	109.0 (3.2)	107.7 (△1.2)	108.6 (3.6)	107.0 (△0.9)	110.2 (1.9)	108.3 (1.2)	105.8 (△3.5)	106.5 (△0.3)	107.2 (0.6)	108.8 (0.3)	105.7 (△10.3)	106.8 (△4.0)	107.8 (△1.3)	109.5 (△1.4)
鋼	39.3	96.3 (△2.2)	98.2 (2.0)	94.6 (△3.3)	98.1 (△3.8)	98.8 (4.7)	95.1 (3.0)	96.6 (1.8)	99.8 (4.7)	98.0 (1.7)	97.0 (△0.9)	98.8 (1.5)	102.0 (8.4)	98.4 (0.4)	101.0 (6.8)
非鉄金属工業	661.5	85.5 (△4.6)	67.8 (△20.7)	68.3 (△22.1)	70.5 (△19.4)	73.6 (△16.1)	71.9 (△15.7)	70.5 (△13.2)	68.3 (△23.9)	62.7 (△29.0)	64.6 (△24.3)	65.3 (△20.0)	68.2 (△13.1)	65.9 (△20.1)	63.6 (△28.3)
金属製品工業	445.4	103.5 (△1.1)	100.6 (△2.8)	108.8 (9.2)	107.0 (10.4)	106.4 (10.4)	111.8 (12.3)	104.4 (△3.7)	100.0 (△7.1)	97.3 (△6.3)	96.5 (△6.9)	94.3 (△15.4)	94.5 (△9.7)	93.7 (△8.6)	94.6 (△11.1)
はん用・生産用・業務用機械工業	1016.8	92.4 (△3.4)	112.8 (22.1)	102.0 (12.2)	104.8 (13.7)	106.6 (16.6)	107.8 (18.5)	114.7 (26.2)	109.9 (19.9)	112.8 (22.1)	115.4 (23.2)	115.4 (22.9)	117.5 (24.9)	124.2 (33.4)	122.8 (29.6)
電子部品・デバイス工業	-	-	-	-	-	-	-	-	-	-	-	-	-	-	-
電気機械工業	467.9	93.5 (△2.5)	98.3 (5.1)	100.2 (4.4)	98.3 (1.0)	97.6 (0.3)	97.7 (△0.3)	101.0 (9.9)	94.7 (9.0)	100.0 (13.2)	97.5 (9.0)	99.6 (7.4)	96.3 (2.7)	96.6 (2.4)	99.7 (3.7)
情報通信機械工業	-	-	-	-	-	-	-	-	-	-	-	-	-	-	-
輸送機械工業	1247.7	99.3 (△10.6)	68.3 (△31.2)	76.1 (△25.1)	61.6 (△41.4)	71.7 (△38.2)	71.1 (△32.4)	64.9 (△35.1)	63.0 (△32.9)	63.1 (△33.8)	69.3 (△24.8)	54.5 (△47.9)	75.6 (△18.7)	68.3 (△27.3)	73.4 (△19.3)
窯業・土石製品工業	219.4	209.4 (12.9)	152.3 (△27.3)	193.2 (4.1)	187.0 (△7.8)	178.9 (△14.2)	175.4 (△12.4)	158.2 (△25.3)	150.1 (△32.8)	165.1 (△25.6)	143.6 (△34.7)	121.1 (△46.5)	123.7 (△37.1)	117.4 (△40.1)	96.9 (△53.9)
化学工業	1559.4	162.4 (33.3)	169.1 (4.1)	179.7 (36.1)	174.7 (26.1)	177.4 (15.2)	166.6 (9.6)	156.7 (△8.2)	166.3 (8.4)	159.4 (0.7)	168.1 (3.5)	165.8 (△17.4)	161.9 (△8.8)	173.7 (6.2)	179.2 (△3.6)
プラスチック製品工業	920.3	98.7 (△4.0)	99.8 (1.1)	99.2 (2.1)	100.2 (2.9)	107.4 (12.0)	103.5 (9.7)	102.2 (5.4)	101.4 (2.8)	99.0 (0.5)	99.1 (△0.7)	97.4 (△3.0)	95.3 (△4.9)	95.6 (△5.1)	97.6 (△6.8)
パルプ・紙・紙加工品工業	1448.1	92.8 (△7.2)	94.1 (1.4)	91.1 (△5.0)	91.9 (△2.4)	94.6 (0.1)	93.3 (△1.4)	95.5 (3.3)	95.9 (4.3)	100.1 (8.8)	96.2 (4.0)	90.1 (△6.2)	91.2 (0.2)	93.3 (1.9)	96.3 (10.4)
繊維工業	58.6	109.3 (6.8)	109.1 (△0.2)	112.8 (11.9)	104.3 (△1.0)	112.5 (6.2)	113.2 (5.9)	109.8 (△3.0)	106.3 (△5.6)	106.0 (△3.9)	108.6 (4.3)	113.1 (1.9)	110.3 (△5.3)	105.6 (△5.7)	106.3 (△5.5)
食料品・たばこ工業	1302.2	101.6 (0.9)	112.7 (10.9)	103.9 (0.9)	103.6 (△7.7)	116.9 (18.1)	110.1 (13.2)	106.6 (4.3)	107.2 (7.8)	117.7 (25.4)	118.4 (19.6)	117.2 (16.7)	113.2 (7.4)	113.5 (6.0)	124.5 (21.4)
その他工業	613.4	96.4 (1.9)	96.1 (△0.3)	93.1 (2.4)	94.7 (△1.0)	93.9 (△1.7)	93.4 (△3.2)	95.0 (△0.2)	96.3 (1.6)	96.9 (△0.4)	98.5 (△4.2)	96.1 (△3.5)	96.8 (0.6)	95.9 (△1.1)	101.4 (6.2)
ゴム製品工業	143.0	105.6 (14.5)	105.1 (△0.5)	105.1 (7.3)	106.8 (8.2)	114.6 (13.8)	105.3 (1.6)	104.2 (2.2)	105.6 (1.6)	102.9 (△8.0)	105.3 (△0.6)	104.2 (△5.7)	104.5 (△3.9)	97.2 (△10.5)	105.7 (△7.0)
家具工業	43.4	116.1 (0.9)	128.0 (10.2)	130.6 (6.3)	130.7 (18.7)	120.6 (6.8)	119.8 (30.1)	127.9 (8.0)	131.6 (13.1)	133.0 (12.4)	132.9 (19.8)	119.8 (△18.4)	139.6 (18.8)	124.1 (14.4)	120.6 (△2.4)
印刷業	-	-	-	-	-	-	-	-	-	-	-	-	-	-	-
木材・木製品工業	125.3	74.2 (△6.8)	75.9 (2.3)	71.3 (△8.3)	72.1 (△6.2)	73.6 (△3.3)	73.6 (△4.4)	72.4 (△5.6)	74.6 (△1.7)	72.7 (△1.7)	79.2 (9.9)	78.6 (11.0)	79.9 (13.7)	80.3 (12.1)	82.7 (16.0)
その他製品工業	301.7	98.6 (△0.3)	95.5 (△3.1)	90.7 (2.9)	93.0 (△6.9)	88.9 (△10.3)	91.1 (△9.7)	95.2 (△1.2)	95.6 (0.6)	99.3 (2.0)	99.3 (△13.0)	97.0 (△4.0)	93.7 (△4.4)	96.6 (△2.8)	105.0 (11.1)

前年・前年同月比(%)は原指数

5 業種分類別生産指数(原指数)

分類 時系列	鉱工業	鉄鋼業				非鉄金属						金属製品 工業	建築用 金属製品
		鉄鋼業	鋼管	冷間仕上 鋼材	鋳鍛造品	工業地	非鉄金属	伸銅・ アルミニウム 圧延製品	電線・ ケーブル	非鉄金属 铸件			
ウェイト	10000.0	43.4	17.2	1.0	25.2	175.8	23.6	43.1	52.5	56.6	189.3	43.2	
平成27年	100.0	100.0	100.0	x	100.0	100.0	x	100.0	100.0	100.0	100.0	100.0	
平成28年	96.9	89.7	87.8	x	90.3	100.4	x	101.2	100.2	100.5	106.9	101.1	
平成29年	103.5	95.2	87.7	x	99.7	106.9	x	104.4	105.9	114.5	107.0	103.3	
平成30年	104.2	99.9	95.9	x	102.1	108.8	x	107.3	110.1	114.4	109.3	102.4	
令和元年	100.9	89.9	85.5	x	92.4	96.4	x	100.8	89.9	105.6	106.2	105.3	
平成27年	1月	93.7	95.0	94.4	x	95.4	97.0	x	99.3	84.0	107.5	94.2	93.3
	2月	100.4	90.1	80.6	x	96.4	102.2	x	98.2	105.0	106.9	93.3	89.8
	3月	110.7	116.1	122.2	x	111.9	105.1	x	106.0	95.4	113.8	97.7	95.6
	4月	101.7	108.2	115.5	x	103.7	103.8	x	103.9	102.4	100.7	98.5	99.2
	5月	95.1	92.7	98.6	x	88.6	88.0	x	92.5	83.4	91.5	92.6	95.4
	6月	110.5	109.1	110.9	x	108.0	106.4	x	107.0	106.7	106.0	102.6	105.1
	7月	107.5	111.5	116.4	x	108.6	104.0	x	105.4	99.2	110.0	106.8	108.4
	8月	83.8	84.4	84.3	x	84.6	84.5	x	85.0	85.6	78.6	93.3	91.6
	9月	98.5	101.4	91.0	x	108.0	105.5	x	102.0	111.1	99.0	103.6	89.0
	10月	98.4	104.3	103.6	x	104.6	102.2	x	102.8	106.5	98.1	111.2	120.9
	11月	99.9	98.6	95.7	x	100.5	105.2	x	102.3	115.1	97.9	106.5	105.5
	12月	100.0	88.6	86.8	x	89.8	96.0	x	95.5	105.4	90.0	99.7	106.4
平成28年	1月	87.2	89.2	97.3	x	82.9	90.6	x	94.5	88.5	91.0	99.4	99.1
	2月	94.6	83.1	71.8	x	90.0	101.9	x	98.1	105.4	95.0	106.7	87.6
	3月	101.2	95.7	97.4	x	93.7	98.1	x	97.3	94.8	106.7	110.4	92.0
	4月	99.2	91.8	90.8	x	92.2	100.6	x	99.4	96.8	99.3	104.1	97.6
	5月	95.6	81.7	76.0	x	85.2	87.0	x	88.5	85.1	87.1	99.5	94.3
	6月	105.9	91.6	83.4	x	96.5	100.8	x	108.1	93.6	101.1	108.9	97.1
	7月	101.8	83.6	71.5	x	90.7	101.3	x	106.7	95.0	104.8	112.1	112.2
	8月	88.0	84.9	90.3	x	81.1	93.0	x	96.0	86.7	87.6	102.6	95.2
	9月	97.7	94.1	97.4	x	91.1	108.4	x	107.2	117.9	103.0	106.9	94.2
	10月	93.7	89.7	88.6	x	89.7	106.3	x	105.2	105.1	110.9	111.6	116.9
	11月	99.5	99.4	102.9	x	96.4	109.6	x	111.2	113.4	113.0	116.5	118.2
	12月	98.0	91.0	85.7	x	94.2	107.3	x	102.1	120.6	106.0	103.9	108.2
平成29年	1月	94.5	90.7	88.9	x	91.4	102.0	x	95.0	98.0	105.9	98.5	88.9
	2月	104.4	90.2	86.9	x	91.8	102.0	x	101.4	105.6	106.2	103.3	96.7
	3月	114.3	98.0	84.4	x	106.3	108.6	x	111.2	101.2	123.9	109.7	95.6
	4月	102.9	100.8	98.7	x	102.1	104.2	x	104.5	104.7	107.4	107.7	99.8
	5月	101.3	88.2	80.2	x	93.4	94.5	x	95.8	86.0	101.6	104.6	104.2
	6月	111.9	94.5	78.9	x	104.2	108.8	x	112.9	100.8	122.5	111.0	103.2
	7月	105.7	97.0	95.6	x	97.4	108.6	x	107.0	106.6	116.6	112.9	110.4
	8月	93.3	86.7	81.8	x	89.7	92.7	x	88.2	88.3	104.5	102.6	91.9
	9月	101.7	96.6	82.9	x	105.2	111.9	x	107.0	119.4	116.7	109.3	104.9
	10月	106.3	98.5	81.1	x	109.8	120.2	x	108.9	115.6	129.8	112.6	125.0
	11月	104.1	104.6	100.0	x	107.2	116.5	x	110.7	122.6	124.3	112.3	116.7
	12月	101.5	96.7	93.4	x	98.4	112.9	x	110.6	122.2	114.9	99.6	102.6
平成30年	1月	93.0	92.7	87.0	x	96.3	97.9	x	102.2	91.4	99.5	95.3	95.3
	2月	101.1	99.2	99.3	x	98.6	106.1	x	100.5	112.8	109.7	101.8	85.0
	3月	109.4	97.2	84.5	x	105.0	108.8	x	116.8	95.6	112.6	112.6	93.2
	4月	102.2	99.7	91.5	x	104.9	109.3	x	101.9	115.6	111.1	110.2	101.9
	5月	101.9	99.0	95.9	x	100.5	95.9	x	99.1	90.7	101.7	112.8	106.8
	6月	111.5	104.9	98.5	x	108.6	112.4	x	113.0	117.3	115.3	111.7	103.8
	7月	109.0	102.2	96.7	x	105.1	109.6	x	114.7	108.7	118.5	115.2	115.1
	8月	94.6	93.9	93.4	x	93.9	92.6	x	97.4	91.1	97.7	104.8	86.6
	9月	104.0	97.0	87.8	x	102.7	116.3	x	102.1	129.8	120.8	105.3	93.3
	10月	110.8	109.4	110.5	x	108.6	119.9	x	118.6	114.1	136.1	118.3	123.4
	11月	109.5	110.0	116.0	x	106.0	125.2	x	116.7	130.4	135.7	115.2	119.2
	12月	103.6	93.0	89.4	x	95.0	111.5	x	104.7	123.6	113.6	108.9	105.1
令和元年	1月	96.1	95.6	100.7	x	92.2	92.8	x	102.6	73.7	103.7	101.5	102.3
	2月	100.5	97.1	99.8	x	95.1	98.1	x	102.0	93.1	108.0	104.5	91.9
	3月	108.2	100.1	106.7	x	95.1	98.8	x	110.6	90.1	106.9	107.9	100.5
	4月	104.1	99.2	102.4	x	97.0	99.0	x	97.4	90.7	111.6	112.7	111.6
	5月	102.2	93.5	90.8	x	94.8	90.1	x	97.3	77.9	99.5	100.0	102.1
	6月	104.2	91.3	88.4	x	92.4	97.4	x	97.2	97.3	106.7	101.2	105.3
	7月	108.2	90.0	79.2	x	96.3	104.4	x	108.8	91.1	120.5	114.2	119.5
	8月	86.2	70.8	63.3	x	75.4	82.5	x	89.5	79.3	81.8	92.9	91.6
	9月	98.8	82.5	77.1	x	85.4	102.0	x	102.3	102.0	116.2	110.1	105.2
	10月	102.6	90.4	84.0	x	94.4	97.5	x	107.1	89.7	107.1	117.7	123.9
	11月	102.9	83.0	67.0	x	93.6	101.6	x	102.8	98.4	106.9	111.0	107.2
	12月	97.3	84.7	66.6	x	97.1	92.0	x	92.5	95.8	98.4	101.1	102.6

5 業種分類別生産指数(原指数)

分類	暖ちゆう房		はん用・ 生産用・ 業務用 機械工業	ボイラ・ 原 動 機	風 水 力 機 械 ・ 油 圧 機 器	は ン 用 機 械 ・ 器 具 部 品	冷 凍 機 ・ 同 応 用 製 品	そ の 他 の は ン 用 機 械	金 属 工 作 機 械	金 属 加 工 機 械	金 型	そ の 他 の 生 産 用 機 械	
	熱 機 器	そ の 他 の 金 属 製 品											
時系列	ウエイト	54.6	91.5	1018.7	69.8	46.7	118.7	215.2	15.2	126.3	38.2	97.0	121.0
平成27年	x	100.0	100.0	x	x	100.0	100.0	x	100.0	x	100.0	100.0	
平成28年	x	105.6	101.2	x	x	90.1	119.9	x	92.6	x	95.1	103.5	
平成29年	x	102.7	105.8	x	x	85.0	123.9	x	89.5	x	101.9	109.8	
平成30年	x	103.9	106.4	x	x	83.2	111.2	x	105.5	x	87.9	108.6	
令和元年	x	106.7	111.7	x	x	78.4	107.3	x	114.7	x	81.1	90.3	
平成27年	1月	x	92.4	92.9	x	x	102.4	96.4	x	98.2	x	85.8	93.0
	2月	x	90.1	104.6	x	x	99.0	90.1	x	108.8	x	76.1	136.6
	3月	x	99.3	122.1	x	x	117.3	102.2	x	119.7	x	148.9	131.6
	4月	x	103.8	102.7	x	x	105.1	123.4	x	92.4	x	83.3	88.0
	5月	x	102.0	87.0	x	x	86.0	102.7	x	74.7	x	74.8	81.4
	6月	x	104.9	105.4	x	x	105.7	121.7	x	95.7	x	103.3	100.2
	7月	x	110.6	104.1	x	x	114.6	121.2	x	99.0	x	112.0	91.5
	8月	x	103.4	83.1	x	x	79.1	76.0	x	94.9	x	119.0	76.5
	9月	x	108.9	103.4	x	x	105.9	88.3	x	121.0	x	131.8	94.5
	10月	x	98.3	92.7	x	x	102.5	88.7	x	106.0	x	78.6	92.7
	11月	x	99.8	101.2	x	x	97.2	84.8	x	98.0	x	84.2	113.7
	12月	x	86.4	100.7	x	x	85.1	104.7	x	91.7	x	102.1	100.4
平成28年	1月	x	92.6	95.7	x	x	91.3	111.6	x	85.5	x	103.7	88.7
	2月	x	100.3	105.3	x	x	95.9	121.9	x	88.8	x	108.6	117.0
	3月	x	107.4	119.7	x	x	95.6	135.5	x	111.2	x	122.3	132.9
	4月	x	103.2	106.0	x	x	97.3	155.1	x	85.3	x	110.2	91.6
	5月	x	106.2	91.5	x	x	74.1	133.2	x	94.3	x	74.1	85.3
	6月	x	111.5	112.6	x	x	88.7	149.3	x	97.0	x	101.0	108.5
	7月	x	113.9	102.0	x	x	88.6	137.7	x	92.2	x	79.3	103.7
	8月	x	107.2	90.9	x	x	83.2	88.6	x	99.8	x	91.9	97.8
	9月	x	112.2	100.5	x	x	94.9	89.2	x	94.5	x	111.5	105.3
	10月	x	107.2	86.3	x	x	90.2	96.3	x	78.9	x	64.2	73.4
	11月	x	112.3	97.2	x	x	91.7	98.4	x	93.0	x	106.5	114.4
	12月	x	92.9	106.2	x	x	89.4	122.0	x	90.1	x	67.4	123.3
平成29年	1月	x	91.5	92.7	x	x	88.1	107.1	x	83.0	x	84.3	106.5
	2月	x	99.3	106.2	x	x	87.0	119.6	x	79.4	x	117.7	127.5
	3月	x	101.6	127.3	x	x	92.1	128.7	x	121.8	x	198.5	146.5
	4月	x	106.1	105.9	x	x	84.2	146.9	x	83.4	x	70.6	106.3
	5月	x	104.7	97.5	x	x	72.3	139.9	x	86.3	x	76.1	100.5
	6月	x	107.6	115.2	x	x	94.9	158.8	x	85.2	x	88.1	112.1
	7月	x	114.5	108.9	x	x	91.4	148.1	x	83.1	x	102.7	93.2
	8月	x	103.0	93.4	x	x	79.7	111.1	x	74.4	x	96.3	92.5
	9月	x	106.8	105.2	x	x	81.8	95.2	x	100.9	x	102.7	106.5
	10月	x	103.9	100.9	x	x	87.5	109.6	x	104.8	x	74.9	103.3
	11月	x	107.6	104.1	x	x	79.6	107.7	x	80.8	x	89.3	107.5
	12月	x	85.4	112.8	x	x	81.7	114.3	x	90.9	x	121.4	115.3
平成30年	1月	x	79.1	91.2	x	x	75.2	95.3	x	99.9	x	88.2	94.0
	2月	x	95.1	105.2	x	x	81.5	105.0	x	94.8	x	76.4	114.5
	3月	x	102.2	125.7	x	x	85.3	110.2	x	117.7	x	121.4	142.4
	4月	x	102.9	104.5	x	x	81.5	122.0	x	80.6	x	98.2	104.1
	5月	x	108.9	94.9	x	x	77.2	110.2	x	96.8	x	59.5	103.1
	6月	x	107.2	112.2	x	x	91.0	122.8	x	101.3	x	91.7	110.4
	7月	x	108.5	103.3	x	x	82.5	118.5	x	106.3	x	76.3	97.7
	8月	x	109.3	95.5	x	x	82.3	95.0	x	103.2	x	70.3	112.7
	9月	x	107.3	114.0	x	x	82.1	103.1	x	127.3	x	101.4	122.5
	10月	x	113.5	105.1	x	x	86.9	121.2	x	105.2	x	74.8	88.4
	11月	x	107.5	110.3	x	x	89.0	114.3	x	114.9	x	75.5	117.9
	12月	x	105.0	114.6	x	x	84.3	116.9	x	118.4	x	121.2	95.1
令和元年	1月	x	97.3	107.8	x	x	85.9	104.9	x	123.1	x	116.2	117.6
	2月	x	105.0	112.0	x	x	84.7	122.3	x	141.0	x	64.9	124.0
	3月	x	113.4	126.4	x	x	71.7	116.1	x	139.5	x	97.7	105.9
	4月	x	118.2	122.3	x	x	81.8	128.4	x	112.3	x	54.4	92.8
	5月	x	102.9	109.8	x	x	74.5	110.6	x	119.1	x	59.5	75.4
	6月	x	102.4	113.3	x	x	83.6	114.0	x	111.4	x	79.7	62.0
	7月	x	115.5	124.5	x	x	91.1	122.5	x	115.4	x	87.5	77.4
	8月	x	95.8	95.2	x	x	74.7	73.3	x	112.5	x	100.7	58.2
	9月	x	113.5	104.8	x	x	74.8	78.6	x	110.1	x	79.0	95.1
	10月	x	113.4	105.9	x	x	76.4	108.5	x	90.7	x	73.1	68.4
	11月	x	107.9	109.2	x	x	74.6	106.4	x	108.4	x	77.9	105.3
	12月	x	95.5	109.0	x	x	66.6	102.1	x	92.3	x	82.3	100.9

5 業種分類別生産指数(原指数)

時系列	分類	電子部品・電子管・その他の電子部品・電子素子				電気機械・回転電気・開閉制御				民生用配線・照明用具			情報通信
		医療用 機械器具・ 計測機器	電子部品・ デバイス 工業部	電 子 部 品	電 子 管 半 導 体 素 子	その他の 電子部品・ デバイス	電気機械 工業	回転電気 機 械	開閉制御 装 置	民 生 用 電 気 機 械	配 線 ・ 照 明 用 具	電 池	
ウェイト		170.6	139.0	25.4	89.6	24.0	933.4	145.6	20.9	395.5	292.1	79.3	159.0
平成27年		100.0	100.0	x	x	100.0	100.0	100.0	100.0	100.0	100.0	100.0	100.0
平成28年		94.0	112.8	x	x	91.2	106.5	104.6	90.4	108.2	108.0	100.5	72.8
平成29年		98.8	127.3	x	x	101.5	113.6	111.1	102.6	113.9	118.4	102.0	82.3
平成30年		100.3	144.2	x	x	116.4	125.0	142.8	98.5	121.2	135.0	82.1	63.4
令和元年		151.1	130.8	x	x	106.4	122.3	142.4	104.8	123.7	117.6	100.2	60.3
平成27年	1月	79.3	90.9	x	x	106.6	93.4	93.4	97.2	81.9	105.4	105.5	80.1
	2月	120.0	91.9	x	x	105.2	91.1	101.2	118.8	74.2	102.8	106.5	105.5
	3月	101.3	89.2	x	x	105.3	100.2	106.0	135.1	92.1	103.2	108.8	175.6
	4月	87.6	108.8	x	x	107.9	112.0	104.6	69.8	134.1	92.8	97.8	89.5
	5月	103.7	78.1	x	x	88.9	96.5	88.2	80.1	117.3	79.1	77.1	80.0
	6月	109.5	103.6	x	x	108.2	114.4	115.7	88.5	147.4	75.9	96.4	98.6
	7月	96.6	109.7	x	x	105.9	117.1	118.6	96.3	134.9	99.5	96.3	91.8
	8月	79.8	91.8	x	x	83.4	78.5	75.5	98.5	62.5	98.6	84.7	73.5
	9月	104.5	116.4	x	x	103.5	88.8	95.5	124.9	76.4	93.8	110.9	84.7
	10月	95.2	114.9	x	x	99.9	103.1	102.9	100.8	90.9	119.8	103.7	75.7
	11月	119.1	109.8	x	x	92.9	101.6	97.2	95.1	90.8	117.9	105.8	129.9
	12月	103.4	95.2	x	x	92.3	103.2	101.3	95.0	97.7	111.2	106.5	115.0
平成28年	1月	82.7	100.9	x	x	86.3	93.1	92.6	95.6	86.5	100.3	100.1	60.3
	2月	91.0	108.4	x	x	92.1	93.2	94.9	102.9	86.9	102.8	83.8	76.2
	3月	105.8	112.3	x	x	104.1	112.0	114.7	70.5	114.1	109.6	115.6	134.5
	4月	89.6	119.9	x	x	85.0	119.4	112.3	69.5	146.6	97.2	91.3	57.7
	5月	73.9	96.3	x	x	76.2	106.7	95.7	82.8	131.0	86.5	86.9	48.6
	6月	117.4	113.7	x	x	91.8	128.8	117.1	74.8	160.7	102.9	100.6	58.1
	7月	88.7	101.5	x	x	93.6	123.6	117.6	78.2	142.5	110.7	99.2	54.0
	8月	82.0	104.7	x	x	85.7	89.7	87.3	90.9	79.8	99.9	105.6	58.6
	9月	107.2	119.4	x	x	99.2	95.6	104.3	104.5	70.3	119.3	116.6	70.8
	10月	88.2	120.0	x	x	91.1	96.1	101.3	95.0	79.1	116.6	96.2	84.4
	11月	91.0	130.6	x	x	93.2	106.0	106.7	106.1	91.8	124.1	108.3	77.5
	12月	110.9	125.5	x	x	96.5	114.2	110.7	113.4	109.2	126.4	101.3	92.9
平成29年	1月	81.5	104.1	x	x	89.7	102.8	102.7	113.9	94.2	115.8	94.9	69.3
	2月	100.5	134.5	x	x	93.9	106.3	112.9	118.6	96.4	117.4	99.3	85.2
	3月	108.8	131.5	x	x	106.4	120.5	121.9	147.2	118.5	122.0	115.5	153.5
	4月	106.8	118.5	x	x	93.7	120.7	124.0	89.1	138.1	106.2	89.4	60.6
	5月	76.9	116.1	x	x	92.9	118.7	107.3	92.2	143.4	100.1	91.4	58.9
	6月	116.1	126.8	x	x	106.0	134.2	126.7	93.2	162.4	114.3	91.9	75.8
	7月	95.2	130.4	x	x	102.1	127.7	118.0	77.9	148.1	117.2	94.8	73.1
	8月	75.8	124.5	x	x	105.5	100.7	94.0	82.7	100.2	108.1	93.1	68.0
	9月	115.0	129.1	x	x	107.2	101.6	101.6	104.5	83.7	124.1	106.8	71.4
	10月	89.0	140.4	x	x	101.3	107.7	105.5	90.2	91.8	131.6	107.6	111.8
	11月	106.3	136.2	x	x	108.8	109.5	105.9	121.1	86.0	137.7	126.0	75.9
	12月	113.5	135.0	x	x	110.8	113.1	113.0	101.0	103.7	126.7	113.3	83.7
平成30年	1月	76.2	129.8	x	x	115.0	106.5	127.1	93.1	93.3	121.5	82.3	62.8
	2月	109.9	135.9	x	x	115.4	116.6	140.5	85.7	105.3	130.6	85.8	58.5
	3月	135.5	143.1	x	x	130.8	132.3	156.0	144.6	128.2	135.9	92.7	99.4
	4月	105.3	146.7	x	x	123.3	127.8	151.5	81.5	139.5	115.6	82.8	43.8
	5月	80.1	139.7	x	x	119.0	122.1	132.4	83.9	136.5	111.7	79.6	41.8
	6月	120.0	140.1	x	x	111.7	137.0	150.2	92.7	155.4	125.4	75.9	52.4
	7月	101.4	152.6	x	x	114.0	142.9	151.0	109.3	158.8	135.6	83.9	52.0
	8月	76.1	138.7	x	x	115.4	114.7	123.9	90.7	110.5	126.1	83.7	49.5
	9月	108.4	146.7	x	x	113.3	125.8	133.6	91.6	105.7	165.8	73.2	57.7
	10月	87.4	160.0	x	x	120.9	132.1	152.0	115.7	114.2	159.1	89.3	63.7
	11月	91.2	152.3	x	x	103.9	121.9	147.7	99.9	96.7	156.4	79.2	89.0
	12月	111.8	144.7	x	x	113.7	120.8	147.6	93.7	109.9	136.1	77.1	90.2
令和元年	1月	81.6	124.8	x	x	99.9	120.6	142.0	92.0	110.8	133.6	89.2	56.9
	2月	78.7	125.9	x	x	103.7	132.8	148.6	117.4	132.7	135.5	98.5	61.0
	3月	154.3	146.2	x	x	112.5	133.9	152.4	145.6	136.9	125.4	113.1	129.3
	4月	205.6	138.2	x	x	109.0	129.5	151.8	83.4	149.4	101.1	106.9	51.8
	5月	172.5	125.4	x	x	116.8	127.6	145.0	87.4	147.4	101.0	104.8	53.8
	6月	159.1	126.0	x	x	105.2	132.7	148.0	91.2	152.7	111.1	95.8	54.0
	7月	187.1	131.6	x	x	116.4	144.0	157.5	106.4	159.7	128.9	105.9	45.2
	8月	124.4	115.6	x	x	96.9	94.9	108.6	99.1	86.6	101.4	85.2	46.3
	9月	153.4	141.1	x	x	97.2	107.4	125.8	106.9	90.6	123.7	97.9	58.4
	10月	176.2	127.3	x	x	111.0	117.1	146.0	116.7	106.0	121.8	102.3	51.6
	11月	145.1	131.9	x	x	107.4	116.2	144.8	115.3	107.8	120.2	91.3	52.7
	12月	175.0	135.0	x	x	100.8	110.8	137.8	96.1	103.7	107.9	111.2	62.3

5 業種分類別生産指数(原指数)

分類 時系列	通信		その他の		輸送機械		乗用車	トラック	特殊自動車	自動車部品	二輪自動車	二輪自動車部品	窯業・土石製品	セメント・同製品	その他の窯業・土石製品
	機械	情報通信	機械	情報通信	工業	工業									
ウェイト	147.1	11.9	3293.8		1415.3	245.3	27.5	1214.0	275.3	116.4	126.8	65.3	61.5		
平成27年	100.0	100.0	100.0		x	x	100.0	100.0	x	100.0	100.0	100.0	100.0	100.0	100.0
平成28年	70.7	98.5	89.3		x	x	73.9	90.5	x	100.4	102.3	97.4	107.5		
平成29年	81.2	95.5	104.5		x	x	79.3	100.6	x	109.6	104.3	98.8	110.3		
平成30年	61.1	91.5	102.2		x	x	99.9	100.4	x	95.9	110.0	103.3	117.2		
令和元年	58.1	86.8	93.2		x	x	68.5	87.0	x	94.6	99.6	102.3	96.7		
平成27年															
1月	78.9	94.4	105.6		x	x	73.1	99.4	x	122.2	103.1	99.3	107.1		
2月	105.3	107.6	114.6		x	x	100.1	114.6	x	125.1	99.2	106.7	91.3		
3月	182.5	90.9	123.6		x	x	72.0	113.7	x	125.2	103.0	105.5	100.4		
4月	88.1	107.1	101.3		x	x	91.2	101.4	x	88.8	92.1	91.3	93.0		
5月	77.9	106.0	90.0		x	x	132.5	92.5	x	77.9	97.1	90.6	104.0		
6月	98.0	106.3	101.3		x	x	124.6	105.0	x	91.8	98.9	97.9	99.9		
7月	90.8	105.0	105.4		x	x	146.5	107.5	x	98.6	94.9	91.2	98.9		
8月	71.4	98.9	82.4		x	x	117.5	83.9	x	82.2	90.8	86.4	95.5		
9月	83.5	99.7	97.5		x	x	141.2	97.4	x	100.8	98.9	96.5	101.4		
10月	73.6	102.0	95.3		x	x	74.3	96.8	x	94.9	111.7	113.4	109.9		
11月	131.8	106.2	92.9		x	x	71.2	94.6	x	95.2	98.4	105.4	90.9		
12月	118.2	75.9	90.2		x	x	55.9	93.3	x	97.5	111.7	115.7	107.5		
平成28年															
1月	57.2	99.2	84.5		x	x	36.5	85.9	x	102.6	87.7	85.7	89.8		
2月	74.0	103.0	90.2		x	x	87.9	93.6	x	121.1	107.7	105.7	109.9		
3月	138.3	87.4	88.0		x	x	102.7	78.4	x	116.7	109.7	98.7	121.4		
4月	52.6	121.4	90.6		x	x	64.0	92.2	x	100.7	107.4	95.6	119.8		
5月	45.4	87.8	83.6		x	x	58.1	81.5	x	96.4	99.0	79.0	120.2		
6月	54.4	104.4	88.3		x	x	85.9	92.8	x	91.5	102.3	94.4	110.6		
7月	49.7	106.6	96.3		x	x	118.6	95.0	x	82.4	103.0	106.2	99.5		
8月	55.0	102.8	81.1		x	x	91.0	82.8	x	77.9	91.2	87.5	95.1		
9月	68.4	100.3	92.7		x	x	86.2	97.6	x	82.0	97.3	92.3	102.5		
10月	83.5	95.7	87.2		x	x	64.2	91.6	x	99.7	99.8	99.8	99.9		
11月	76.1	94.8	94.0		x	x	52.9	95.6	x	121.5	112.5	111.7	113.3		
12月	94.0	78.7	95.3		x	x	39.2	99.0	x	112.0	109.7	112.0	107.4		
平成29年															
1月	68.7	76.7	101.3		x	x	37.3	94.8	x	110.0	101.7	86.8	117.5		
2月	84.0	101.0	114.8		x	x	63.7	101.8	x	129.6	99.8	98.3	101.4		
3月	157.8	100.1	122.6		x	x	81.3	108.8	x	148.6	110.3	105.7	115.1		
4月	56.2	114.4	104.8		x	x	125.7	100.8	x	112.5	103.3	92.6	114.8		
5月	56.3	91.4	92.3		x	x	78.5	89.3	x	102.9	106.7	91.6	122.7		
6月	73.4	105.9	103.7		x	x	101.8	103.6	x	99.4	103.4	94.9	112.4		
7月	70.4	106.4	100.0		x	x	111.4	102.5	x	92.8	107.9	101.4	114.8		
8月	66.8	83.3	90.5		x	x	111.0	90.7	x	85.0	100.8	92.2	109.8		
9月	68.4	108.6	104.8		x	x	76.3	105.5	x	87.5	106.6	103.9	109.5		
10月	112.7	100.5	109.2		x	x	40.1	106.5	x	118.3	98.3	96.3	100.4		
11月	74.9	87.5	107.2		x	x	71.0	102.0	x	120.9	107.5	110.5	104.4		
12月	84.8	70.3	102.9		x	x	53.2	100.9	x	107.4	105.7	110.8	100.4		
平成30年															
1月	61.7	76.0	97.6		x	x	63.5	90.5	x	94.1	98.4	81.0	116.8		
2月	55.2	99.2	103.8		x	x	98.7	98.3	x	124.4	102.0	97.9	106.3		
3月	100.6	83.8	108.9		x	x	140.7	100.3	x	111.7	107.0	102.2	112.1		
4月	38.8	105.8	98.1		x	x	120.4	99.3	x	91.4	101.5	96.1	107.2		
5月	38.7	80.8	91.7		x	x	128.7	90.1	x	89.5	103.6	90.8	117.2		
6月	47.4	113.0	106.3		x	x	140.8	104.1	x	95.3	112.5	103.2	122.3		
7月	47.5	108.1	106.5		x	x	166.3	106.9	x	77.4	112.3	101.8	123.5		
8月	46.5	85.6	87.9		x	x	94.6	90.5	x	50.3	116.5	104.6	129.2		
9月	54.5	97.1	103.8		x	x	71.1	105.5	x	81.8	106.4	101.2	111.9		
10月	62.4	80.1	108.8		x	x	70.9	108.9	x	115.0	121.9	124.0	119.6		
11月	89.1	88.0	109.4		x	x	60.1	107.9	x	112.6	113.4	121.1	105.2		
12月	91.1	80.0	103.6		x	x	43.0	102.7	x	107.0	124.9	115.1	135.3		
令和元年															
1月	55.8	69.4	95.4		x	x	60.5	85.5	x	105.1	113.0	96.6	130.4		
2月	56.7	114.4	95.9		x	x	78.8	90.0	x	108.2	105.4	104.6	106.3		
3月	131.9	97.5	102.5		x	x	75.7	93.4	x	90.0	111.4	109.1	113.9		
4月	47.4	106.2	94.2		x	x	74.2	91.4	x	76.8	102.5	99.2	106.0		
5月	51.5	82.3	85.1		x	x	54.9	81.1	x	72.7	111.7	96.4	128.0		
6月	50.0	103.6	86.6		x	x	96.9	87.0	x	74.0	105.1	100.5	110.0		
7月	41.3	93.2	93.9		x	x	94.6	93.7	x	86.2	111.3	105.3	117.6		
8月	43.8	77.6	76.8		x	x	93.3	73.7	x	74.1	81.9	89.0	74.3		
9月	56.4	83.1	92.8		x	x	49.5	90.2	x	100.2	83.4	104.6	61.0		
10月	49.9	72.6	97.6		x	x	44.3	85.7	x	118.7	87.8	104.1	70.5		
11月	51.3	70.1	102.2		x	x	58.9	86.7	x	117.6	93.6	109.8	76.5		
12月	61.6	71.4	94.8		x	x	40.6	85.4	x	111.9	87.6	108.4	65.5		

5 業種分類別生産指数(原指数)

分類	化学工業	プラスチック	医薬品	その他の化学製品	プラスチック製品	プラスチック製フィルム・シート・合成皮革	工業用プラスチック製品	その他のプラスチック製品	ハーフ・紙・紙加工品	パルプ	印刷・情報用紙	包装用紙	
													ウェイト
平成27年	100.0	100.0	100.0	100.0	100.0	100.0	100.0	100.0	100.0	x	100.0	100.0	
平成28年	112.4	101.0	116.1	105.7	103.5	101.6	105.1	104.3	98.1	x	94.6	99.7	
平成29年	118.7	109.0	117.8	123.8	106.1	102.3	106.8	114.2	96.4	x	85.2	103.7	
平成30年	121.7	110.6	116.8	137.9	107.2	103.8	111.8	104.3	95.2	x	77.5	106.6	
令和元年	122.3	101.6	115.9	144.7	106.1	101.6	111.7	103.8	92.8	x	57.6	108.3	
平成27年	1月	82.9	105.0	70.6	109.3	99.2	100.0	98.7	98.1	91.4	x	95.1	75.8
	2月	90.4	98.1	82.4	109.4	98.4	93.5	101.0	104.9	97.6	x	102.1	104.5
	3月	94.7	104.8	86.4	114.0	105.4	101.4	106.6	112.8	108.5	x	109.4	124.0
	4月	97.3	100.1	98.6	93.2	103.5	104.6	97.2	117.2	103.7	x	111.0	110.9
	5月	79.4	106.3	77.5	77.3	93.5	99.3	87.7	93.5	97.6	x	103.2	120.0
	6月	104.4	106.5	104.9	102.5	101.2	97.2	106.0	99.1	108.3	x	114.8	116.2
	7月	111.4	115.3	110.7	112.3	108.3	105.1	110.2	112.2	91.7	x	89.5	88.4
	8月	86.8	106.0	89.2	75.2	84.1	84.2	84.9	81.5	89.3	x	95.4	57.4
	9月	99.6	100.9	101.8	93.5	99.3	102.0	101.6	86.0	105.1	x	103.5	102.5
	10月	96.4	49.5	95.4	111.9	102.7	104.4	102.7	97.9	106.3	x	100.8	111.2
	11月	110.3	103.7	115.0	99.5	104.3	104.5	103.3	106.4	103.5	x	89.8	104.3
	12月	146.5	103.8	167.7	102.0	100.1	103.6	100.1	90.4	97.2	x	85.4	84.8
平成28年	1月	104.6	105.1	104.7	104.2	94.7	94.7	96.9	89.1	89.5	x	87.0	69.5
	2月	117.5	97.4	118.2	121.2	100.1	96.6	102.7	102.5	98.5	x	91.0	104.3
	3月	118.7	102.6	123.5	110.5	110.9	107.9	115.2	107.4	104.6	x	101.5	110.6
	4月	109.7	101.0	113.2	103.0	104.1	102.6	103.8	108.8	101.3	x	102.4	110.3
	5月	99.1	108.1	106.9	76.1	96.2	100.5	93.8	90.9	97.9	x	99.1	111.5
	6月	122.0	109.9	127.7	110.0	107.6	105.2	110.6	106.4	102.9	x	105.3	114.0
	7月	115.9	110.8	117.0	114.2	107.0	105.6	108.8	106.0	88.1	x	80.4	92.6
	8月	107.2	101.9	110.2	100.6	93.6	92.5	94.1	95.2	93.9	x	92.2	74.7
	9月	116.9	106.7	117.3	118.7	103.5	107.0	101.5	99.1	101.6	x	105.0	107.1
	10月	103.5	73.9	106.1	104.4	107.9	106.7	106.4	115.0	104.3	x	94.9	106.3
	11月	120.1	84.3	130.4	102.4	111.9	104.3	116.0	121.8	100.4	x	95.3	103.2
	12月	113.6	109.9	118.0	102.9	103.9	95.0	111.0	109.3	93.9	x	80.8	92.6
平成29年	1月	111.7	119.8	115.5	99.5	99.4	97.0	104.9	90.9	88.0	x	84.1	73.7
	2月	121.3	97.0	124.2	120.1	103.7	93.1	112.2	110.2	94.7	x	88.8	99.0
	3月	121.0	99.7	120.8	127.2	119.0	106.2	121.6	146.8	104.1	x	99.9	115.4
	4月	114.6	117.1	115.7	110.9	107.5	102.2	109.2	117.3	101.2	x	94.1	111.3
	5月	109.3	117.6	111.9	100.3	101.9	101.8	94.6	121.4	99.3	x	88.4	120.7
	6月	127.6	123.1	126.3	132.4	112.5	102.9	116.3	128.5	101.6	x	98.6	117.9
	7月	125.6	128.3	117.3	146.7	110.3	103.5	110.5	128.2	83.8	x	65.8	95.9
	8月	112.4	125.2	106.3	125.2	96.3	97.6	92.0	104.0	92.5	x	80.3	86.4
	9月	116.3	110.5	120.6	106.6	106.4	103.1	109.3	107.8	97.7	x	81.7	106.1
	10月	115.4	53.7	106.1	156.5	106.8	106.3	107.2	107.2	101.5	x	86.2	117.3
	11月	128.3	99.8	127.2	138.9	108.2	110.6	106.1	107.4	98.9	x	78.9	108.9
	12月	120.8	116.0	121.4	120.7	100.6	103.3	98.0	100.3	93.2	x	75.6	91.7
平成30年	1月	114.7	117.0	112.3	120.3	96.4	100.3	99.5	77.6	87.7	x	78.8	88.0
	2月	119.8	108.1	115.6	134.0	100.8	95.1	111.8	87.5	91.4	x	80.4	111.0
	3月	126.3	114.8	115.6	157.8	115.7	104.3	130.2	108.6	102.1	x	81.6	119.4
	4月	110.0	116.3	112.4	102.1	104.8	101.4	108.2	104.8	98.3	x	83.3	114.1
	5月	121.6	123.3	120.3	124.6	105.9	103.0	103.4	120.7	98.8	x	83.7	120.3
	6月	121.4	119.3	120.9	123.4	108.7	101.0	116.4	109.3	98.4	x	81.4	123.8
	7月	130.4	125.3	122.5	152.8	113.6	108.4	118.3	115.1	84.2	x	59.2	97.0
	8月	120.8	124.5	112.7	141.2	103.1	99.4	102.2	115.9	91.5	x	74.8	74.6
	9月	114.0	105.6	108.0	132.2	104.1	102.5	103.6	109.8	97.4	x	81.4	110.2
	10月	121.3	53.0	112.2	163.8	112.8	112.2	119.0	97.9	101.4	x	77.1	110.3
	11月	140.8	104.7	134.8	166.3	114.9	114.0	117.3	111.3	101.5	x	83.0	112.5
	12月	119.8	115.8	113.9	136.3	105.6	103.9	111.9	93.6	90.1	x	65.1	97.7
令和元年	1月	116.0	120.5	111.9	125.6	100.5	101.7	105.8	83.2	88.9	x	66.7	90.5
	2月	125.1	102.6	115.7	155.9	105.6	102.5	114.7	89.9	93.7	x	72.0	109.1
	3月	126.3	104.6	110.3	174.5	114.6	105.9	128.4	101.7	101.6	x	78.7	122.9
	4月	122.2	109.2	117.5	138.1	109.6	106.4	112.6	110.2	98.2	x	62.9	116.8
	5月	115.2	99.8	117.3	113.8	105.6	103.3	106.9	108.4	95.3	x	56.6	121.8
	6月	122.4	119.3	116.7	138.4	110.0	101.7	112.0	127.3	95.3	x	59.5	115.4
	7月	133.0	124.0	127.8	149.4	116.8	113.3	119.4	119.4	90.0	x	51.4	105.2
	8月	113.1	110.1	102.3	142.3	93.1	86.1	98.7	97.0	80.6	x	48.3	70.0
	9月	120.2	89.3	112.2	149.8	105.1	95.4	115.4	104.5	92.3	x	50.0	100.2
	10月	120.2	47.1	111.9	161.7	106.4	103.0	109.8	106.9	94.9	x	49.6	116.4
	11月	130.0	86.2	128.0	147.2	106.2	105.7	109.4	99.0	94.3	x	51.5	127.9
	12月	123.4	107.0	119.0	139.3	100.2	94.2	107.1	98.0	88.4	x	44.5	103.6

5 業種分類別生産指数(原指数)

分類													
	衛生用紙	雑種紙	紙板	紙加工品	織維工業	化学繊維	織物	染色整理	その他の繊維製品	食料品・たばこ工業	肉製品	乳製品	
時系列													
ウェイト	71.2	30.5	50.0	16.1	52.6	18.1	2.8	8.3	23.4	1592.7	33.7	33.8	
平成27年	100.0	100.0	100.0	100.0	100.0	100.0	100.0	100.0	100.0	100.0	100.0	100.0	
平成28年	103.0	88.3	99.7	98.5	94.6	96.2	95.2	87.7	95.8	91.7	84.9	100.1	
平成29年	100.3	85.8	103.6	101.0	94.4	94.3	101.2	84.8	97.0	87.6	92.6	100.7	
平成30年	99.2	85.2	104.9	102.7	98.6	102.0	68.3	90.4	102.4	87.6	120.3	101.8	
令和元年	104.2	78.8	101.6	117.7	93.5	99.3	78.3	84.9	94.0	89.7	120.3	94.1	
平成27年	1月	92.5	96.8	89.0	93.5	99.5	100.1	93.8	94.5	101.6	74.9	79.5	72.0
	2月	96.2	97.5	94.4	95.5	93.8	83.0	103.6	95.3	100.5	82.0	84.7	86.9
	3月	105.3	115.5	104.9	104.0	98.5	92.3	115.3	94.6	102.7	94.1	100.7	100.3
	4月	100.2	98.8	101.8	108.0	107.6	107.0	126.7	101.0	108.1	99.0	111.5	115.1
	5月	93.3	87.0	100.9	91.2	102.4	111.3	115.5	95.2	96.6	125.0	106.8	112.7
	6月	104.2	110.7	106.0	105.2	101.0	94.4	96.6	102.7	106.0	143.6	108.0	123.3
	7月	89.0	91.0	91.6	107.5	104.6	111.8	111.0	110.6	96.1	110.8	105.3	122.1
	8月	93.3	86.3	93.4	86.5	98.0	105.8	96.7	90.9	94.6	85.2	99.4	106.1
	9月	105.1	110.8	106.5	95.4	103.7	96.5	92.8	106.8	109.5	98.3	97.8	96.7
	10月	108.9	102.5	108.0	105.7	99.3	101.7	100.1	105.1	95.3	99.5	83.0	107.3
	11月	106.8	105.8	107.7	104.5	97.6	96.5	80.7	104.1	98.2	97.1	97.8	93.3
	12月	105.3	97.2	95.7	103.0	93.9	99.7	67.2	99.1	90.8	90.7	125.4	63.9
平成28年	1月	98.0	88.2	87.7	84.9	106.0	100.6	120.8	96.7	111.7	68.4	77.7	64.9
	2月	103.4	102.2	96.0	91.0	99.2	92.2	90.3	92.2	108.1	76.6	83.9	89.9
	3月	109.2	95.3	105.1	103.4	94.5	90.8	94.4	86.0	100.4	89.4	81.4	93.0
	4月	105.5	87.5	99.5	105.5	89.4	108.6	110.9	79.6	75.5	94.6	88.5	117.4
	5月	103.1	81.4	98.0	92.2	98.1	99.8	111.4	78.2	102.3	121.5	87.2	108.1
	6月	105.0	88.0	104.0	102.9	92.6	87.7	100.4	80.1	99.8	120.6	83.8	113.2
	7月	89.9	79.8	92.0	100.6	88.9	91.8	76.6	77.0	92.4	96.4	89.0	119.6
	8月	101.1	78.9	102.0	91.1	91.4	91.1	102.6	84.5	92.8	83.8	80.6	105.9
	9月	105.3	83.9	105.4	96.9	96.0	102.8	93.5	101.3	89.1	90.6	78.8	107.0
	10月	108.6	97.4	110.7	100.5	93.6	88.3	85.8	91.9	99.3	91.9	79.8	106.8
	11月	104.8	91.6	101.5	108.6	90.0	92.6	82.2	96.1	86.8	88.7	84.6	108.2
	12月	102.4	85.7	94.6	103.8	95.7	108.0	73.1	88.4	91.6	77.9	103.5	67.5
平成29年	1月	95.0	86.4	85.9	91.6	93.6	96.7	83.6	86.8	94.8	68.6	81.5	70.4
	2月	97.9	84.4	99.5	96.1	88.0	80.5	93.3	81.4	95.6	75.0	82.8	88.2
	3月	108.9	89.3	106.1	107.8	82.2	89.6	115.9	79.7	73.4	81.0	84.9	114.6
	4月	102.6	93.3	105.8	105.0	89.6	100.0	88.6	88.5	82.1	83.4	92.5	119.1
	5月	101.2	89.3	107.1	97.5	94.0	97.0	79.8	77.4	99.3	114.9	88.1	117.3
	6月	103.0	85.8	107.6	106.7	102.3	105.2	104.6	81.1	107.3	113.9	92.0	116.4
	7月	87.3	75.5	90.5	101.2	91.3	103.3	85.8	74.6	88.5	96.2	104.5	114.8
	8月	98.8	82.8	103.5	94.6	97.9	84.4	117.7	81.7	111.7	83.3	93.2	88.3
	9月	102.1	89.5	108.4	94.3	95.6	97.5	124.6	87.3	93.7	84.3	90.7	111.5
	10月	104.5	89.1	112.6	103.4	96.7	87.1	112.8	90.9	104.3	95.9	91.6	106.2
	11月	101.5	88.6	111.6	107.6	101.9	98.0	106.0	94.4	107.1	78.5	96.1	98.7
	12月	100.2	75.9	104.0	106.4	99.4	92.8	101.7	93.8	106.2	76.4	112.8	63.3
平成30年	1月	89.2	82.4	96.3	88.5	99.4	99.5	106.3	91.0	101.5	64.8	96.9	79.8
	2月	95.2	76.1	98.5	94.6	89.7	87.4	95.7	83.7	92.9	76.7	102.0	101.0
	3月	107.0	87.1	114.7	107.6	101.3	99.5	68.4	100.3	106.9	76.7	105.5	107.1
	4月	101.4	87.2	106.4	106.0	95.3	103.8	59.7	97.5	92.1	92.6	112.2	117.1
	5月	100.1	86.9	109.3	102.9	108.7	113.8	60.8	89.5	117.4	107.8	108.4	121.8
	6月	100.7	85.6	109.9	103.3	95.9	106.0	51.5	88.2	96.1	113.0	106.7	119.5
	7月	88.3	77.1	92.6	105.1	101.9	108.3	55.6	80.2	110.2	92.3	131.1	110.6
	8月	96.1	83.8	106.1	99.6	96.3	101.6	55.9	82.7	101.8	79.2	136.5	108.5
	9月	101.0	87.3	108.4	96.1	102.8	107.2	66.0	89.6	108.6	84.2	125.4	88.8
	10月	106.7	95.1	111.7	111.7	101.1	104.5	70.0	91.7	105.5	102.1	125.3	106.3
	11月	104.9	89.3	112.6	112.5	95.2	101.1	67.7	100.6	92.1	82.3	130.4	97.9
	12月	100.0	84.4	92.7	104.6	95.1	91.6	61.6	90.0	103.7	79.0	162.8	63.6
令和元年	1月	96.4	75.3	99.1	106.1	100.8	104.5	92.5	86.1	104.2	67.9	94.6	73.7
	2月	99.2	84.8	98.9	112.5	85.2	91.2	71.5	85.2	82.3	73.2	101.5	87.2
	3月	106.8	83.4	112.6	119.9	101.2	108.2	89.2	92.8	100.3	82.1	114.5	93.6
	4月	106.6	86.8	106.3	130.9	101.9	110.4	71.2	88.8	103.7	93.8	127.4	95.3
	5月	104.6	81.7	107.1	116.9	93.7	96.5	77.6	84.0	96.8	119.3	113.5	94.2
	6月	106.7	85.8	101.8	116.3	99.8	115.7	87.4	83.0	95.0	114.1	112.9	91.9
	7月	100.6	80.1	95.9	127.9	92.6	95.9	92.8	79.3	94.8	97.9	121.4	99.5
	8月	97.7	66.3	88.8	104.2	87.8	94.9	68.2	75.9	89.0	80.0	120.0	108.9
	9月	110.2	83.4	97.2	113.5	94.2	104.3	71.9	85.5	92.1	89.6	118.4	107.6
	10月	111.4	74.9	104.9	124.5	95.8	99.9	80.6	96.4	94.2	96.9	128.3	110.3
	11月	105.1	80.7	104.7	121.6	73.2	65.6	57.6	81.2	78.1	84.1	145.6	105.6
	12月	105.6	62.6	102.3	117.5	96.1	104.9	78.5	80.5	96.9	77.8	145.6	61.3

5 業種分類別生産指数(原指数)

分類 時系列													
	缶詰	水産製品	加工食品	調味料	菓子	精米	糖・油脂・ でんぷん	そう菜	清涼飲料	酒類	茶・コーヒー	飼料	
ウェイト	30.9	33.6	114.2	107.0	54.6	5.2	35.6	82.1	579.8	65.9	151.5	24.5	
平成27年	100.0	100.0	100.0	100.0	100.0	100.0	100.0	x	100.0	100.0	100.0	100.0	
平成28年	105.3	89.7	93.4	89.0	108.2	133.4	98.8	x	93.8	97.5	91.9	100.5	
平成29年	100.6	87.4	97.9	84.2	116.0	72.7	96.6	x	97.0	96.5	93.7	99.2	
平成30年	102.4	90.7	93.5	87.0	116.0	68.6	88.9	x	100.8	89.5	102.7	98.0	
令和元年	103.5	89.8	85.6	87.9	116.6	63.0	88.8	x	100.0	87.0	97.9	94.8	
平成27年	1月	84.8	90.0	88.5	91.1	107.6	75.0	100.2	x	64.1	79.6	9.5	88.9
	2月	95.0	82.4	112.5	95.3	110.7	82.5	79.4	x	76.2	86.0	9.8	95.6
	3月	100.8	87.9	92.5	105.7	91.2	83.0	111.4	x	111.7	115.1	12.0	103.4
	4月	100.3	78.3	111.6	103.7	100.3	92.7	111.4	x	93.8	112.3	95.7	105.0
	5月	97.1	88.5	109.1	90.8	88.0	83.4	100.2	x	116.2	105.2	348.5	97.5
	6月	114.4	96.9	125.8	108.4	75.5	86.7	105.2	x	143.1	111.5	337.5	99.3
	7月	108.9	113.5	92.9	117.1	89.1	89.9	111.4	x	117.4	112.9	97.3	104.1
	8月	93.5	82.0	91.4	92.7	82.1	96.8	96.8	x	98.0	98.1	20.8	95.3
	9月	99.4	94.3	95.3	101.1	97.4	115.4	108.1	x	95.2	69.7	87.4	100.6
	10月	105.6	118.0	86.3	103.9	125.0	164.0	85.8	x	84.3	92.4	146.1	107.5
	11月	105.1	130.9	98.0	95.4	120.4	109.1	110.5	x	105.9	95.7	18.6	100.9
	12月	95.1	137.2	96.0	94.9	112.6	121.4	79.6	x	94.1	121.6	16.7	101.8
平成28年	1月	89.5	85.9	74.7	82.0	96.8	131.3	93.9	x	63.0	63.2	16.8	94.6
	2月	91.1	82.5	90.1	87.5	114.1	133.5	79.2	x	66.0	94.9	16.2	100.1
	3月	108.2	73.4	82.5	96.6	104.3	148.4	92.9	x	95.9	109.1	16.6	108.6
	4月	110.8	71.6	102.3	98.3	102.1	146.3	100.4	x	92.2	105.6	111.4	101.6
	5月	109.3	82.2	92.2	93.3	81.7	126.9	109.1	x	121.5	81.8	341.8	95.5
	6月	119.0	77.2	108.9	86.7	95.7	144.6	95.4	x	117.8	105.2	269.6	98.3
	7月	111.6	74.2	97.2	91.9	90.3	125.5	122.9	x	114.1	128.1	40.4	93.2
	8月	106.7	74.0	78.7	83.8	105.8	141.2	99.2	x	106.3	87.2	12.5	99.4
	9月	115.6	86.7	95.8	93.4	115.2	153.0	107.6	x	98.4	81.7	63.5	97.7
	10月	110.6	112.7	98.3	85.6	126.5	154.3	95.7	x	77.4	93.1	162.6	99.6
	11月	104.6	131.3	102.3	87.8	138.7	116.5	106.2	x	94.6	100.2	34.3	103.7
	12月	87.1	124.7	98.0	81.2	127.4	79.0	83.6	x	78.6	119.6	17.5	113.5
平成29年	1月	88.4	78.2	83.0	66.9	132.9	58.1	101.1	x	68.5	79.4	26.2	94.1
	2月	92.3	77.4	106.4	75.2	113.9	64.6	72.5	x	79.7	71.9	25.7	93.5
	3月	106.3	74.1	83.8	82.6	118.0	82.8	107.7	x	92.3	100.0	27.0	108.8
	4月	103.1	65.2	104.3	85.5	114.4	82.4	96.5	x	94.6	115.5	42.1	100.2
	5月	95.7	72.6	93.4	79.1	105.9	81.9	102.0	x	116.3	96.9	328.4	99.5
	6月	106.7	82.8	111.8	88.7	120.1	69.4	96.9	x	113.1	112.7	287.1	94.2
	7月	102.9	77.2	109.5	85.8	73.8	71.0	114.5	x	131.9	92.2	54.9	94.8
	8月	103.4	70.1	86.0	82.6	99.7	63.1	86.1	x	117.1	81.9	14.8	96.5
	9月	103.2	83.3	93.2	88.1	105.0	86.4	108.1	x	98.3	86.2	68.1	94.0
	10月	103.4	107.8	104.7	93.0	128.3	76.1	83.4	x	94.0	91.7	186.0	100.5
	11月	106.0	133.6	97.5	95.0	140.5	68.7	109.9	x	78.8	106.3	50.1	103.2
	12月	95.2	126.1	101.7	88.4	139.6	67.3	80.3	x	79.2	123.5	14.2	110.9
平成30年	1月	88.3	111.1	78.0	70.6	107.9	50.0	87.9	x	66.3	78.2	26.8	98.6
	2月	93.1	68.3	109.7	75.5	117.3	58.0	75.6	x	97.1	72.1	6.4	89.1
	3月	106.4	63.7	89.8	85.3	127.1	63.5	96.2	x	89.2	100.5	7.0	106.7
	4月	100.3	74.7	96.1	87.2	117.0	66.7	83.4	x	89.1	102.5	208.3	99.4
	5月	102.1	76.9	81.2	80.9	86.1	63.1	87.9	x	121.8	91.1	266.0	100.3
	6月	104.9	77.3	103.8	90.7	97.7	59.5	84.9	x	121.1	98.1	289.8	96.2
	7月	106.5	76.6	96.2	95.3	95.7	59.9	111.4	x	120.4	91.4	73.7	91.6
	8月	103.5	75.6	74.9	90.3	111.8	84.7	85.9	x	108.7	82.0	11.5	95.8
	9月	101.0	89.3	94.2	86.9	116.4	77.1	84.5	x	111.5	69.8	49.4	89.8
	10月	111.2	115.0	96.2	96.7	141.8	114.3	84.9	x	94.8	91.1	254.0	104.7
	11月	110.4	136.1	97.8	103.0	142.9	61.4	103.8	x	97.2	94.9	24.1	99.9
	12月	101.1	124.3	104.1	82.1	130.0	65.5	80.4	x	92.6	102.6	15.6	104.0
令和元年	1月	101.5	83.1	80.9	78.3	118.3	54.6	83.5	x	82.4	73.4	5.3	93.6
	2月	94.3	67.5	112.5	82.3	117.8	54.6	72.5	x	88.6	76.4	7.1	89.2
	3月	106.4	55.0	79.0	87.6	109.8	57.7	90.5	x	108.1	93.1	7.9	97.7
	4月	106.2	70.8	89.2	94.9	119.3	64.0	98.8	x	96.9	95.0	139.6	101.5
	5月	94.4	77.5	74.0	85.0	84.9	58.8	80.1	x	124.4	90.8	346.4	95.5
	6月	99.8	78.9	103.0	87.8	100.9	53.7	82.8	x	119.0	88.1	277.8	89.1
	7月	112.8	76.2	91.7	97.3	110.6	60.5	100.3	x	118.2	89.6	74.0	97.9
	8月	95.5	111.5	68.1	83.9	101.2	71.9	91.2	x	99.8	88.6	23.4	90.6
	9月	99.5	118.2	88.7	90.2	130.6	86.1	86.1	x	103.1	81.5	56.7	87.4
	10月	109.6	104.6	83.3	91.3	140.1	74.9	82.1	x	85.1	74.1	198.2	96.9
	11月	117.7	111.2	92.9	91.8	129.9	58.8	108.5	x	93.7	86.1	22.9	94.2
	12月	104.8	123.1	64.3	83.8	136.0	60.0	89.5	x	81.0	106.7	15.8	104.3

5 業種分類別生産指数(原指数)

分類													
	たばこ	その他 工業	ゴム製品 工業	ゴム製品	家具 工業	金属製 家具	木製 家具	印刷業	印刷	木材・ 木製品 工業	木材・ 木製品	その他 製工業	
時系列	ウエイト	240.3	597.7	262.7	262.7	73.9	70.1	3.8	108.1	108.1	30.6	30.6	122.4
平成27年	x	100.0	100.0	100.0	100.0	100.0	100.0	100.0	100.0	100.0	100.0	100.0	100.0
平成28年	x	96.3	97.2	97.2	100.2	98.3	136.7	86.8	86.8	105.8	105.8	97.8	
平成29年	x	94.9	99.5	99.5	92.2	88.7	156.1	87.7	87.7	97.8	97.8	92.1	
平成30年	x	93.1	99.8	99.8	82.1	79.8	125.4	87.6	87.6	90.4	90.4	91.2	
令和元年	x	90.8	88.5	88.5	93.2	92.0	115.8	93.1	93.1	89.7	89.7	92.3	
平成27年	1月	x	94.7	97.4	97.4	88.4	89.1	74.6	93.9	93.9	94.8	94.8	93.2
	2月	x	101.3	103.9	103.9	109.2	110.6	83.7	98.3	98.3	100.6	100.6	94.0
	3月	x	108.5	112.1	112.1	109.6	109.9	104.4	111.8	111.8	96.5	96.5	100.1
	4月	x	102.1	104.4	104.4	90.5	89.4	112.3	99.9	99.9	107.3	107.3	104.7
	5月	x	90.9	88.7	88.7	82.5	81.1	109.2	94.8	94.8	100.9	100.9	95.0
	6月	x	105.5	103.5	103.5	110.2	109.0	132.0	107.1	107.1	102.3	102.3	106.5
	7月	x	107.5	106.1	106.1	105.7	105.6	108.9	98.2	98.2	102.9	102.9	120.8
	8月	x	85.5	81.5	81.5	91.9	91.9	92.8	91.9	91.9	84.4	84.4	84.8
	9月	x	100.8	103.9	103.9	100.5	100.9	92.4	99.1	99.1	95.6	95.6	97.2
	10月	x	105.0	105.9	105.9	103.5	104.8	78.6	104.2	104.2	110.5	110.5	103.3
	11月	x	105.5	103.9	103.9	108.3	109.3	90.6	109.8	109.8	108.5	108.5	102.6
	12月	x	92.7	88.7	88.7	99.5	98.3	120.6	91.0	91.0	95.5	95.5	97.8
平成28年	1月	x	89.8	90.9	90.9	91.8	91.4	100.3	82.7	82.7	102.3	102.3	89.4
	2月	x	100.2	102.2	102.2	111.3	109.3	147.5	90.7	90.7	109.3	109.3	95.3
	3月	x	104.8	107.1	107.1	114.6	112.9	146.3	98.5	98.5	109.0	109.0	98.4
	4月	x	97.7	98.3	98.3	97.1	94.0	154.0	86.7	86.7	109.0	109.0	103.8
	5月	x	88.6	87.9	87.9	93.8	91.0	146.4	84.4	84.4	102.8	102.8	87.1
	6月	x	103.1	100.7	100.7	115.5	113.4	155.1	96.2	96.2	102.9	102.9	107.0
	7月	x	101.3	104.4	104.4	98.9	97.6	123.0	87.6	87.6	105.9	105.9	107.0
	8月	x	87.6	86.6	86.6	88.7	87.4	112.0	82.2	82.2	99.5	99.5	90.8
	9月	x	101.6	109.2	109.2	100.4	98.5	135.4	83.0	83.0	105.1	105.1	101.7
	10月	x	98.6	105.1	105.1	96.4	93.9	142.4	83.5	83.5	111.1	111.1	96.3
	11月	x	95.6	92.9	92.9	103.3	101.4	138.7	83.5	83.5	110.7	110.7	103.5
	12月	x	86.3	81.3	81.3	90.9	88.2	139.5	83.1	83.1	101.8	101.8	93.1
平成29年	1月	x	86.3	88.1	88.1	89.0	86.8	129.2	82.3	82.3	96.6	96.6	81.8
	2月	x	98.4	101.5	101.5	119.0	106.8	344.3	85.8	85.8	96.4	96.4	90.8
	3月	x	108.3	115.0	115.0	111.8	106.9	202.8	100.1	100.1	105.8	105.8	99.7
	4月	x	95.4	100.7	100.7	87.4	83.6	157.1	94.0	94.0	103.0	103.0	88.3
	5月	x	90.3	90.6	90.6	92.0	89.6	137.8	88.3	88.3	102.8	102.8	87.3
	6月	x	99.3	107.0	107.0	88.2	85.0	146.6	86.7	86.7	103.7	103.7	99.7
	7月	x	95.4	101.7	101.7	83.1	81.1	120.7	86.3	86.3	98.1	98.1	96.4
	8月	x	84.8	88.7	88.7	83.3	81.5	116.2	78.7	78.7	86.4	86.4	82.2
	9月	x	94.5	104.0	104.0	81.7	79.5	121.2	86.6	86.6	95.9	95.9	88.3
	10月	x	99.5	103.2	103.2	94.5	93.0	121.1	94.0	94.0	102.2	102.2	98.7
	11月	x	97.8	103.7	103.7	94.5	92.2	136.3	84.1	84.1	95.3	95.3	100.1
	12月	x	88.6	90.2	90.2	81.6	78.5	139.3	85.5	85.5	87.7	87.7	92.4
平成30年	1月	x	82.9	89.5	89.5	71.4	69.1	113.4	79.4	79.4	79.4	79.4	79.8
	2月	x	94.9	101.7	101.7	93.2	90.5	142.3	91.5	91.5	83.2	83.2	87.5
	3月	x	100.5	108.3	108.3	87.1	84.7	131.4	100.7	100.7	97.6	97.6	92.1
	4月	x	93.8	101.4	101.4	72.5	69.7	123.9	89.9	89.9	96.9	96.9	93.3
	5月	x	91.5	92.0	92.0	79.2	76.7	124.9	88.5	88.5	90.1	90.1	101.1
	6月	x	95.8	104.8	104.8	77.7	74.6	135.0	87.8	87.8	95.8	95.8	94.3
	7月	x	98.0	108.5	108.5	82.6	80.5	122.8	87.8	87.8	95.7	95.7	94.5
	8月	x	85.3	86.5	86.5	74.8	73.0	107.6	83.4	83.4	85.1	85.1	90.8
	9月	x	90.5	102.2	102.2	80.0	77.6	124.9	80.3	80.3	90.0	90.0	81.0
	10月	x	100.3	109.7	109.7	93.4	91.5	127.9	90.2	90.2	91.6	91.6	95.5
	11月	x	97.0	102.6	102.6	87.8	85.9	123.9	87.8	87.8	96.7	96.7	98.7
	12月	x	87.2	90.2	90.2	85.9	83.7	126.5	83.7	83.7	82.7	82.7	85.9
令和元年	1月	x	81.1	82.3	82.3	71.5	70.0	98.8	84.2	84.2	81.5	81.5	81.6
	2月	x	90.5	88.7	88.7	98.6	96.9	128.6	94.7	94.7	82.9	82.9	87.6
	3月	x	94.1	95.7	95.7	91.7	90.1	122.9	101.7	101.7	92.3	92.3	85.8
	4月	x	89.1	87.4	87.4	80.3	77.9	124.5	91.6	91.6	95.4	95.4	94.2
	5月	x	88.5	86.2	86.2	85.4	83.8	115.1	94.7	94.7	94.1	94.1	88.3
	6月	x	95.2	92.3	92.3	92.0	90.0	129.0	97.4	97.4	90.5	90.5	102.8
	7月	x	101.9	100.2	100.2	102.5	101.8	115.7	100.9	100.9	90.9	90.9	108.7
	8月	x	82.7	76.6	76.6	92.0	91.4	102.2	88.8	88.8	89.2	89.2	83.4
	9月	x	95.5	96.4	96.4	104.3	103.4	119.4	91.1	91.1	90.1	90.1	93.3
	10月	x	96.6	92.3	92.3	104.0	103.3	115.8	97.1	97.1	96.4	96.4	100.8
	11月	x	90.6	89.6	89.6	101.5	101.0	111.5	83.8	83.8	90.5	90.5	92.5
	12月	x	83.6	74.7	74.7	95.1	94.4	106.5	91.3	91.3	82.7	82.7	89.1

5 業種分類別生産指数(原指数)

分類 時系列							(参考) 公 事	(参考) 益 業 産 業 総 合
	ピアノ	電子楽器	管 楽 器	玩 具	時計部品	C D 類		
ウェイト	29.5	5.5	20.4	34.7	4.4	27.9	10000.0	10000.0
平成27年	100.0	100.0	x	x	x	x	100.0	100.0
平成28年	104.6	73.0	x	x	x	x	96.9	96.9
平成29年	100.5	54.7	x	x	x	x	103.5	103.5
平成30年	99.4	37.4	x	x	x	x	104.2	104.2
令和元年	105.1	23.7	x	x	x	x	100.9	100.9
平成27年 1月	94.2	104.4	x	x	x	x	93.7	93.7
2月	93.1	99.4	x	x	x	x	100.4	100.4
3月	99.5	72.4	x	x	x	x	110.7	110.7
4月	109.1	99.4	x	x	x	x	101.7	101.7
5月	91.3	152.3	x	x	x	x	95.1	95.1
6月	111.8	161.6	x	x	x	x	110.5	110.5
7月	117.8	155.9	x	x	x	x	107.5	107.5
8月	80.3	68.6	x	x	x	x	83.8	83.8
9月	102.7	58.7	x	x	x	x	98.5	98.5
10月	107.0	85.2	x	x	x	x	98.4	98.4
11月	96.1	74.5	x	x	x	x	99.9	99.9
12月	97.1	67.6	x	x	x	x	100.0	100.0
平成28年 1月	92.2	46.7	x	x	x	x	87.2	87.2
2月	103.2	62.0	x	x	x	x	94.6	94.6
3月	109.7	56.3	x	x	x	x	101.2	101.2
4月	114.8	67.9	x	x	x	x	99.2	99.2
5月	90.0	83.9	x	x	x	x	95.6	95.6
6月	119.9	100.3	x	x	x	x	105.9	105.9
7月	110.8	86.0	x	x	x	x	101.8	101.8
8月	95.8	79.0	x	x	x	x	88.0	88.0
9月	111.9	83.3	x	x	x	x	97.7	97.7
10月	105.4	78.4	x	x	x	x	93.7	93.7
11月	103.3	67.5	x	x	x	x	99.5	99.5
12月	98.1	64.2	x	x	x	x	98.0	98.0
平成29年 1月	93.0	53.5	x	x	x	x	94.5	94.5
2月	100.3	52.9	x	x	x	x	104.4	104.4
3月	104.9	59.9	x	x	x	x	114.3	114.3
4月	104.0	54.6	x	x	x	x	102.9	102.9
5月	99.6	69.4	x	x	x	x	101.3	101.3
6月	109.8	75.5	x	x	x	x	111.9	111.9
7月	102.9	60.4	x	x	x	x	105.7	105.7
8月	88.0	50.8	x	x	x	x	93.3	93.3
9月	98.4	45.5	x	x	x	x	101.7	101.7
10月	105.0	42.8	x	x	x	x	106.3	106.3
11月	100.2	42.8	x	x	x	x	104.1	104.1
12月	99.6	48.6	x	x	x	x	101.5	101.5
平成30年 1月	84.4	35.0	x	x	x	x	93.0	93.0
2月	97.9	44.1	x	x	x	x	101.1	101.1
3月	97.3	55.8	x	x	x	x	109.4	109.4
4月	99.0	48.4	x	x	x	x	102.2	102.2
5月	97.9	55.5	x	x	x	x	101.9	101.9
6月	102.8	48.0	x	x	x	x	111.5	111.5
7月	106.2	29.5	x	x	x	x	109.0	109.0
8月	91.9	23.6	x	x	x	x	94.6	94.6
9月	91.8	21.8	x	x	x	x	104.0	104.0
10月	112.3	31.1	x	x	x	x	110.8	110.8
11月	112.4	33.9	x	x	x	x	109.5	109.5
12月	98.5	22.4	x	x	x	x	103.6	103.6
令和元年 1月	95.5	22.6	x	x	x	x	96.1	96.1
2月	101.7	25.3	x	x	x	x	100.5	100.5
3月	103.5	26.5	x	x	x	x	108.2	108.2
4月	108.4	25.4	x	x	x	x	104.1	104.1
5月	106.0	25.6	x	x	x	x	102.2	102.2
6月	105.4	27.2	x	x	x	x	104.2	104.2
7月	121.3	29.1	x	x	x	x	108.2	108.2
8月	88.9	19.1	x	x	x	x	86.2	86.2
9月	101.4	17.5	x	x	x	x	98.8	98.8
10月	113.5	22.6	x	x	x	x	102.6	102.6
11月	111.0	23.6	x	x	x	x	102.9	102.9
12月	104.8	19.4	x	x	x	x	97.3	97.3

6 業種分類別出荷指数(原指数)

時系列	分類												
		鋳工業	鉄鋼業	鋼管	冷間仕上 鋼材	鑄鍛造品	非鉄金属 工業	非鉄金属 地金	伸銅・電線・ アルミニウム 圧延製品	電線・ ケーブル	非鉄金属 鑄物	金属製品 工業	建築用 金属製品
平成27年		100.0	100.0	100.0	x	100.0	100.0	x	100.0	100.0	100.0	100.0	100.0
平成28年		96.3	92.1	88.0	x	92.0	98.3	x	92.0	99.0	100.0	107.7	99.4
平成29年		102.7	96.8	88.8	x	100.5	105.6	x	103.8	105.6	113.7	105.3	102.3
平成30年		103.4	101.8	98.8	x	102.2	109.0	x	106.4	111.5	113.7	107.4	101.2
令和元年		99.5	91.5	86.8	x	93.6	99.2	x	100.4	100.9	104.4	108.3	104.3
平成27年	1月	94.2	92.9	89.6	x	94.8	98.4	x	99.5	95.9	107.4	91.4	93.0
	2月	103.3	91.6	85.4	x	95.8	103.1	x	97.3	104.6	106.9	89.0	87.9
	3月	113.5	114.8	121.0	x	111.0	102.3	x	104.1	96.1	113.8	98.0	93.5
	4月	99.9	106.6	113.5	x	102.9	103.4	x	104.3	102.8	100.5	98.7	98.1
	5月	92.8	92.1	97.6	x	87.5	86.9	x	91.3	84.1	91.5	89.9	97.8
	6月	108.0	108.2	110.2	x	107.9	103.4	x	105.5	102.1	106.4	104.1	103.8
	7月	106.7	108.6	112.1	x	109.1	103.8	x	104.1	101.4	110.7	107.4	106.8
	8月	86.7	87.7	91.2	x	83.9	87.1	x	93.5	88.2	78.4	96.4	98.2
	9月	100.9	104.7	98.3	x	108.9	105.8	x	101.2	107.4	99.3	106.7	89.7
	10月	98.1	103.4	98.7	x	105.8	104.2	x	102.1	106.6	97.9	110.0	119.5
	11月	97.4	97.1	89.3	x	101.6	105.6	x	102.0	111.0	97.5	106.6	105.9
	12月	98.6	92.4	93.1	x	91.0	95.9	x	95.0	99.7	89.5	102.0	105.7
平成28年	1月	86.7	89.8	94.9	x	84.1	90.7	x	94.0	90.5	90.7	94.7	97.8
	2月	96.2	90.1	83.8	x	91.6	100.8	x	97.1	101.9	94.7	103.3	81.6
	3月	103.0	96.7	93.4	x	94.7	99.5	x	96.0	98.4	106.2	111.8	89.7
	4月	97.5	90.1	79.8	x	94.4	94.9	x	99.6	90.5	99.1	103.5	97.2
	5月	92.4	87.9	87.9	x	86.6	82.4	x	87.6	79.6	86.8	98.4	92.5
	6月	101.6	96.9	91.1	x	98.6	96.0	x	107.4	92.4	101.0	110.2	97.1
	7月	98.1	89.1	78.9	x	92.1	98.7	x	105.6	95.7	104.5	113.8	110.0
	8月	87.5	80.9	75.7	x	82.2	90.9	x	95.3	88.2	86.9	103.4	83.5
	9月	102.0	92.9	86.0	x	92.9	110.1	x	107.1	114.4	102.3	108.9	103.1
	10月	94.7	94.9	94.5	x	91.8	102.9	x	104.2	102.2	109.9	109.5	114.1
	11月	98.2	99.6	97.1	x	98.9	111.7	x	110.1	114.7	112.5	118.5	117.5
	12月	98.2	95.9	92.4	x	95.8	100.8	x	0.1	119.0	105.1	116.1	108.1
平成29年	1月	91.2	95.8	95.6	x	93.5	96.5	x	94.1	93.3	105.1	93.7	87.9
	2月	104.8	93.1	88.6	x	93.5	102.9	x	102.1	104.6	105.4	96.7	90.8
	3月	115.8	103.4	94.4	x	107.6	108.6	x	110.0	105.8	123.3	110.6	92.6
	4月	101.9	93.1	78.3	x	102.5	101.8	x	104.4	101.9	106.4	105.9	100.5
	5月	97.7	91.0	83.0	x	95.5	93.0	x	94.7	91.7	100.8	103.2	104.6
	6月	108.2	106.4	103.2	x	106.1	105.9	x	111.8	102.8	121.9	108.4	104.2
	7月	104.3	94.3	85.2	x	98.4	106.4	x	106.8	106.2	115.9	111.0	108.7
	8月	92.3	85.6	76.9	x	89.2	92.1	x	86.8	90.5	103.4	99.0	90.3
	9月	103.6	96.7	81.6	x	105.4	113.6	x	106.7	117.2	115.9	109.7	105.0
	10月	105.2	100.2	86.7	x	109.3	117.1	x	107.9	116.9	128.3	110.9	123.5
	11月	103.9	104.7	97.5	x	106.9	117.0	x	110.4	120.8	123.5	112.3	116.6
	12月	103.5	97.6	94.5	x	98.2	112.1	x	110.4	115.5	114.1	101.8	102.8
平成30年	1月	91.8	93.7	88.8	x	95.9	98.5	x	100.4	99.9	98.6	94.7	92.8
	2月	100.4	98.8	96.2	x	98.6	107.6	x	101.3	112.1	108.9	96.2	82.4
	3月	111.3	105.7	103.8	x	104.5	104.1	x	115.1	99.5	112.1	102.9	92.0
	4月	102.2	100.0	90.4	x	104.9	109.1	x	101.0	113.4	110.5	100.3	98.9
	5月	100.1	101.0	100.2	x	100.5	96.9	x	97.8	97.5	101.4	101.8	106.1
	6月	110.4	105.2	96.8	x	109.0	108.8	x	112.2	110.2	115.0	107.2	102.4
	7月	106.1	105.3	100.9	x	105.4	110.6	x	114.2	111.3	118.0	116.4	114.3
	8月	93.8	94.3	94.2	x	93.4	94.8	x	96.9	97.2	97.7	100.3	85.7
	9月	102.9	97.1	86.2	x	102.5	121.4	x	101.7	131.4	120.3	106.8	93.3
	10月	110.0	112.9	116.3	x	108.9	119.7	x	117.1	120.1	135.1	124.8	123.6
	11月	108.1	108.0	108.7	x	106.8	125.0	x	115.1	129.1	134.5	123.0	117.6
	12月	103.7	99.8	102.9	x	96.2	111.4	x	103.8	116.4	112.3	114.6	104.8
令和元年	1月	95.2	97.2	103.2	x	93.7	90.6	x	102.4	85.7	103.3	103.0	99.5
	2月	99.9	98.5	101.6	x	95.7	101.0	x	101.5	102.7	106.9	104.4	88.9
	3月	106.9	101.1	107.9	x	93.8	99.5	x	110.0	98.1	106.0	107.8	98.7
	4月	101.6	100.9	105.7	x	96.6	99.1	x	96.7	99.0	110.1	110.4	109.7
	5月	98.6	93.0	86.5	x	95.7	92.2	x	97.8	91.6	98.9	100.2	101.0
	6月	102.9	94.9	91.9	x	93.8	104.6	x	96.4	110.9	105.3	108.5	105.4
	7月	103.2	95.8	88.3	x	97.7	106.3	x	107.8	105.6	118.9	119.2	120.7
	8月	85.9	73.1	67.6	x	75.2	85.3	x	89.9	88.6	81.2	95.0	91.5
	9月	101.0	83.2	73.4	x	86.7	106.3	x	101.2	110.5	114.5	115.0	106.1
	10月	99.5	90.8	81.1	x	97.5	101.1	x	106.2	103.1	105.7	117.2	122.5
	11月	101.7	87.2	75.2	x	96.6	105.5	x	101.9	110.4	105.3	113.5	105.6
	12月	97.5	81.9	59.2	x	99.6	99.2	x	93.1	104.9	96.9	105.5	102.0

6 業種分類別出荷指数(原指数)

時系列	分類	業種											
		暖ちゆう房 熱機器	その他の 金属製品	はん用・ 生産用・ 業務用 機械工業	ボイラ・ 原動機	風水力 機械・ 油圧機器	はん用 機械 器具部品	冷凍機・ 同応用 製品	その他の はん用 機械	金属工作 機械	金属加工 機械	金 型 生産用 機械	その他の 生産用 機械
ウェイト		45.2	121.5	906.5	60.4	34.4	122.8	167.7	10.6	118.7	43.1	76.4	122.0
平成27年	1月	x	100.0	100.0	x	x	100.0	100.0	x	100.0	x	100.0	100.0
	2月	x	108.5	96.4	x	x	90.5	112.2	x	75.8	x	95.1	105.3
	3月	x	102.0	100.8	x	x	86.0	102.1	x	82.4	x	101.9	131.4
	4月	x	104.0	101.5	x	x	84.3	100.4	x	93.1	x	87.9	127.7
	5月	x	110.8	97.3	x	x	79.6	98.0	x	97.7	x	81.1	106.6
平成27年	1月	x	87.6	92.5	x	x	102.6	95.9	x	117.4	x	85.8	93.5
	2月	x	86.0	110.1	x	x	99.7	102.0	x	148.6	x	76.1	138.0
	3月	x	100.3	130.9	x	x	116.9	107.7	x	151.4	x	148.9	133.4
	4月	x	102.8	95.9	x	x	105.1	105.3	x	60.1	x	83.3	82.3
	5月	x	91.7	82.7	x	x	86.2	94.9	x	80.2	x	74.8	76.9
	6月	x	107.2	100.7	x	x	106.4	129.0	x	68.4	x	103.3	97.2
	7月	x	109.8	98.6	x	x	114.4	100.4	x	82.4	x	112.0	88.7
	8月	x	100.9	88.6	x	x	79.5	94.7	x	82.5	x	119.0	84.5
	9月	x	113.4	117.8	x	x	105.4	116.3	x	140.1	x	131.8	101.6
	10月	x	103.8	85.2	x	x	102.0	77.1	x	78.2	x	78.6	91.9
	11月	x	103.4	95.9	x	x	97.2	80.8	x	93.2	x	84.2	108.5
	12月	x	93.1	101.1	x	x	84.5	95.8	x	97.5	x	102.1	103.6
平成28年	1月	x	86.0	90.6	x	x	91.8	117.9	x	63.3	x	103.7	84.3
	2月	x	100.6	98.9	x	x	95.7	136.0	x	59.4	x	108.6	124.0
	3月	x	114.8	120.2	x	x	95.5	138.1	x	114.0	x	122.3	140.9
	4月	x	103.7	97.5	x	x	97.6	122.4	x	53.9	x	110.2	87.5
	5月	x	102.4	79.7	x	x	74.7	103.7	x	60.3	x	74.1	94.3
	6月	x	114.2	96.2	x	x	89.5	109.8	x	66.2	x	101.0	107.8
	7月	x	116.2	90.8	x	x	89.0	96.1	x	68.2	x	79.3	97.8
	8月	x	112.7	91.2	x	x	83.6	104.7	x	75.4	x	91.9	104.5
	9月	x	111.8	109.3	x	x	95.0	103.3	x	130.1	x	111.5	112.0
	10月	x	107.4	84.7	x	x	90.6	99.8	x	56.5	x	64.2	68.1
	11月	x	116.4	92.3	x	x	92.6	104.1	x	74.9	x	106.5	113.5
	12月	x	116.1	105.6	x	x	90.0	110.4	x	87.8	x	67.4	128.7
平成29年	1月	x	86.5	88.5	x	x	88.6	96.8	x	71.8	x	84.3	108.8
	2月	x	93.8	102.0	x	x	87.6	115.8	x	61.6	x	117.7	149.9
	3月	x	108.2	131.5	x	x	92.6	115.7	x	148.7	x	198.5	165.3
	4月	x	103.7	97.6	x	x	85.1	119.0	x	68.3	x	70.6	109.1
	5月	x	102.3	86.5	x	x	73.4	97.9	x	87.4	x	76.1	120.0
	6月	x	105.5	100.4	x	x	95.7	107.3	x	62.4	x	88.1	140.3
	7月	x	110.8	100.1	x	x	92.0	98.5	x	73.9	x	102.7	115.7
	8月	x	98.7	85.9	x	x	80.4	70.2	x	72.3	x	96.3	121.6
	9月	x	108.6	112.2	x	x	82.7	103.9	x	112.3	x	102.7	136.5
	10月	x	105.2	94.3	x	x	88.9	92.1	x	66.1	x	74.9	126.3
	11月	x	108.7	99.3	x	x	81.4	106.4	x	80.4	x	89.3	134.5
	12月	x	92.2	111.2	x	x	83.2	101.7	x	83.2	x	121.4	148.2
平成30年	1月	x	85.3	86.3	x	x	76.2	85.5	x	80.9	x	88.2	116.6
	2月	x	90.0	101.2	x	x	82.7	92.5	x	90.9	x	76.4	144.1
	3月	x	91.3	135.8	x	x	86.5	129.6	x	153.1	x	121.4	162.2
	4月	x	92.3	95.1	x	x	82.6	107.4	x	64.1	x	98.2	124.1
	5月	x	94.4	87.2	x	x	78.0	94.2	x	67.0	x	59.5	113.5
	6月	x	102.0	103.9	x	x	92.2	99.8	x	82.1	x	91.7	116.3
	7月	x	112.6	91.2	x	x	84.1	83.8	x	83.0	x	76.3	115.7
	8月	x	101.2	90.1	x	x	83.0	76.8	x	92.1	x	70.3	134.0
	9月	x	110.8	115.7	x	x	82.9	86.9	x	126.8	x	101.4	142.3
	10月	x	126.7	92.9	x	x	88.2	110.4	x	81.0	x	74.8	110.7
	11月	x	125.2	104.5	x	x	90.2	116.3	x	102.2	x	75.5	132.4
	12月	x	116.1	114.3	x	x	85.2	122.0	x	94.4	x	121.2	120.2
令和元年	1月	x	102.5	98.0	x	x	86.2	93.2	x	99.6	x	116.2	126.3
	2月	x	107.4	98.8	x	x	85.5	133.9	x	112.3	x	64.9	146.5
	3月	x	112.0	121.0	x	x	73.0	91.5	x	176.3	x	97.7	135.5
	4月	x	114.0	96.1	x	x	83.1	119.3	x	80.5	x	54.4	109.9
	5月	x	102.7	86.2	x	x	76.1	94.3	x	92.3	x	59.5	88.7
	6月	x	115.1	104.7	x	x	84.9	98.7	x	96.1	x	79.7	77.6
	7月	x	122.1	91.0	x	x	92.5	96.0	x	86.0	x	87.5	84.1
	8月	x	98.5	81.3	x	x	75.7	72.6	x	76.4	x	100.7	72.7
	9月	x	120.8	110.0	x	x	75.7	73.9	x	137.6	x	79.0	110.9
	10月	x	115.4	81.1	x	x	78.1	117.8	x	61.8	x	73.1	87.5
	11月	x	115.2	96.0	x	x	76.1	89.5	x	81.7	x	77.9	118.4
	12月	x	103.5	103.9	x	x	67.8	95.7	x	71.6	x	82.3	120.9

6 業種分類別出荷指数(原指数)

時系列	分類	電子部品・電 子 電子管・その他の				電気機械	回転電気	開閉制御	民生用	配 線 ・	
		医療用 機械器具・ 計測機器	デバイス 工業部	品	半 導 体 電子部品・ デバイス						電 気 機 械 工 業 機 械
ウェイト		150.4	104.9	20.7	63.7	20.5	778.8	137.7	25.7	235.0	275.2
平成27年		100.0	100.0	x	x	100.0	100.0	100.0	100.0	100.0	100.0
平成28年		99.1	112.9	x	x	91.2	105.6	105.5	90.4	104.2	106.3
平成29年		103.6	128.1	x	x	101.5	111.4	112.4	102.6	106.3	115.6
平成30年		106.9	146.1	x	x	116.4	121.4	149.1	98.5	111.6	126.4
令和元年		144.9	122.7	x	x	106.4	120.6	148.7	104.8	114.4	115.9
平成27年	1月	71.3	91.0	x	x	106.6	98.9	93.2	97.2	90.2	108.5
	2月	110.3	91.2	x	x	105.2	99.1	99.9	118.8	92.2	101.4
	3月	96.9	88.9	x	x	105.3	108.1	105.8	135.1	114.5	101.5
	4月	110.6	107.0	x	x	107.9	91.7	105.8	69.8	77.5	98.1
	5月	85.0	78.0	x	x	88.9	89.4	89.2	80.1	102.5	82.9
	6月	112.7	103.4	x	x	108.2	108.6	116.7	88.5	145.4	77.5
	7月	103.1	110.0	x	x	105.9	120.3	118.8	96.3	155.0	101.3
	8月	86.2	91.6	x	x	83.4	93.8	74.8	98.5	95.1	105.2
	9月	111.5	117.2	x	x	103.5	94.1	94.7	124.9	83.5	95.0
	10月	87.5	115.2	x	x	99.9	97.1	102.2	100.8	68.7	114.6
	11月	106.0	110.2	x	x	92.9	96.6	97.3	95.1	78.4	109.8
	12月	118.9	96.3	x	x	92.3	102.1	101.6	95.0	96.8	104.1
平成28年	1月	85.8	100.3	x	x	86.3	96.7	93.1	95.6	87.3	103.1
	2月	84.4	108.2	x	x	92.1	97.5	95.4	102.9	89.4	103.3
	3月	106.7	112.8	x	x	104.1	116.6	115.9	70.5	120.4	114.1
	4月	114.6	119.3	x	x	85.0	94.9	115.2	69.5	84.7	94.0
	5月	68.1	96.8	x	x	76.2	98.0	98.1	82.8	108.3	89.8
	6月	117.5	113.8	x	x	91.8	115.8	120.0	74.8	138.9	99.6
	7月	110.6	101.8	x	x	93.6	126.8	119.7	78.2	164.6	106.8
	8月	82.8	105.1	x	x	85.7	96.9	86.9	90.9	100.2	97.1
	9月	103.0	120.2	x	x	99.2	109.3	102.8	104.5	98.7	116.7
	10月	109.0	120.7	x	x	91.1	97.1	100.8	95.0	72.4	112.1
	11月	80.4	130.9	x	x	93.2	106.8	106.5	106.1	85.0	121.3
	12月	126.2	125.0	x	x	96.5	110.3	111.9	113.4	100.7	117.4
平成29年	1月	83.9	104.9	x	x	89.7	104.0	103.6	113.9	92.5	114.3
	2月	89.0	136.4	x	x	93.9	109.2	113.3	118.6	97.3	115.4
	3月	109.2	131.6	x	x	106.4	127.8	122.9	147.2	133.7	123.4
	4月	126.0	118.0	x	x	93.7	102.3	126.3	89.1	86.2	105.1
	5月	67.5	116.7	x	x	92.9	105.2	110.4	92.2	115.3	97.3
	6月	113.4	127.6	x	x	106.0	126.3	129.5	93.2	151.7	112.8
	7月	122.3	131.9	x	x	102.1	127.8	120.7	77.9	160.8	114.4
	8月	76.1	125.4	x	x	105.5	99.7	95.1	82.7	98.6	105.5
	9月	125.8	130.6	x	x	107.2	111.4	101.1	104.5	100.1	125.2
	10月	105.7	141.1	x	x	101.3	103.7	106.1	90.2	69.4	127.4
	11月	90.9	137.1	x	x	108.8	109.6	106.0	121.1	78.2	128.2
	12月	133.3	136.2	x	x	110.8	109.4	113.7	101.0	92.0	118.3
平成30年	1月	75.3	130.9	x	x	115.0	106.7	132.1	93.1	88.7	116.0
	2月	105.3	137.3	x	x	115.4	116.6	145.9	85.7	99.5	125.8
	3月	143.9	145.6	x	x	130.8	142.4	162.5	144.6	152.5	135.7
	4月	102.9	148.5	x	x	123.3	110.6	159.2	81.5	86.6	113.6
	5月	98.7	141.6	x	x	119.0	113.9	138.7	83.9	121.0	106.1
	6月	144.0	141.8	x	x	111.7	132.1	157.3	92.7	153.7	118.0
	7月	88.6	154.5	x	x	114.0	138.3	157.9	109.3	160.9	125.8
	8月	74.7	140.2	x	x	115.4	113.9	128.6	90.7	109.0	119.9
	9月	134.6	149.9	x	x	113.3	122.6	138.9	91.6	102.6	145.4
	10月	81.1	161.9	x	x	120.9	121.9	158.3	115.7	76.6	147.2
	11月	93.7	154.5	x	x	103.9	119.9	154.6	99.9	85.8	140.7
	12月	140.2	146.6	x	x	113.7	117.4	155.1	93.7	102.0	122.4
令和元年	1月	118.8	117.4	x	x	99.9	117.6	149.3	92.0	96.3	129.0
	2月	56.4	119.0	x	x	103.7	126.0	155.5	117.4	109.3	131.6
	3月	149.8	136.5	x	x	112.5	143.0	159.4	145.6	154.5	129.4
	4月	155.7	127.6	x	x	109.0	114.4	160.2	83.4	100.8	105.8
	5月	135.0	118.4	x	x	116.8	119.5	152.1	87.4	129.4	100.9
	6月	206.5	118.7	x	x	105.2	132.5	155.0	91.2	162.8	107.4
	7月	124.4	124.2	x	x	116.4	134.1	164.2	106.4	135.7	125.1
	8月	121.9	108.6	x	x	96.9	106.0	111.6	99.1	115.1	99.7
	9月	200.8	131.2	x	x	97.2	117.0	128.9	106.9	108.1	119.8
	10月	94.9	119.9	x	x	111.0	112.5	152.4	116.7	80.9	116.1
	11月	161.5	124.1	x	x	107.4	112.1	151.8	115.3	83.4	117.3
	12月	213.4	127.1	x	x	100.8	111.9	144.2	96.1	96.3	108.3

6 業種分類別出荷指数(原指数)

分類 時系列	電 池	情報通信	通 信	その他の	輸送機械	乗 用 車	ト ラ ッ ク	特 殊	自 動 車	二 輪	二 輪	窯 業 ・ 土 石 製 品 工 業	
		機 械 工 業	機 械	情 報 通 信 機 械				工 業	自 動 車	部 品	自 動 車		部 品
ウェイト	105.2	120.8	108.5	12.3	3581.0	1494.5	259.0	29.0	1375.6	290.7	132.2	93.7	
平成27年	100.0	100.0	100.0	100.0	100.0	x	x	100.0	100.0	x	100.0	100.0	
平成28年	110.4	72.6	70.1	95.1	90.5	x	x	74.3	90.3	x	100.4	102.7	
平成29年	112.3	80.5	79.8	86.5	105.0	x	x	76.2	100.5	x	109.6	107.5	
平成30年	99.3	62.0	60.1	78.9	103.1	x	x	93.7	100.3	x	95.9	112.6	
令和元年	113.6	58.9	57.3	72.3	94.8	x	x	67.5	86.7	x	94.6	107.2	
平成27年	1月	101.3	82.8	80.8	100.9	105.3	x	x	62.4	99.6	x	122.2	102.3
	2月	102.8	105.5	106.0	100.5	117.2	x	x	93.2	114.7	x	125.1	105.7
	3月	107.4	175.3	185.5	85.3	129.3	x	x	88.3	113.7	x	125.2	107.4
	4月	93.6	89.5	87.7	105.3	100.4	x	x	90.4	101.5	x	88.8	92.7
	5月	79.5	80.0	77.4	103.6	89.8	x	x	79.0	92.6	x	77.9	84.5
	6月	101.9	97.2	97.0	99.1	100.2	x	x	146.3	105.0	x	91.8	89.5
	7月	100.8	91.6	90.3	103.2	102.5	x	x	118.0	107.6	x	98.6	108.2
	8月	85.2	73.4	70.2	100.8	83.1	x	x	100.2	83.8	x	82.2	97.2
	9月	107.3	84.3	83.4	92.9	97.8	x	x	136.8	97.3	x	100.8	95.5
	10月	106.8	77.2	73.5	110.4	93.2	x	x	116.3	96.7	x	94.9	104.0
	11月	102.3	128.7	130.4	114.0	92.2	x	x	84.9	94.4	x	95.2	101.0
	12月	111.1	114.5	118.0	84.1	89.1	x	x	84.0	93.2	x	97.5	111.9
平成28年	1月	106.3	61.9	56.6	107.8	84.7	x	x	12.0	85.8	x	102.6	82.0
	2月	101.7	75.6	73.3	95.5	95.3	x	x	64.7	93.4	x	121.1	97.8
	3月	127.1	132.9	139.7	72.8	95.6	x	x	118.2	78.0	x	116.7	103.2
	4月	99.5	58.6	51.9	118.3	93.5	x	x	97.3	92.0	x	100.7	92.6
	5月	100.3	48.6	44.7	83.1	85.0	x	x	55.9	81.5	x	96.4	98.5
	6月	110.9	57.6	53.3	95.5	88.6	x	x	62.8	92.6	x	91.5	100.2
	7月	115.4	53.9	48.8	98.4	90.7	x	x	112.9	94.9	x	82.4	112.2
	8月	103.6	59.0	53.9	103.6	79.2	x	x	96.2	82.6	x	77.9	87.2
	9月	123.7	70.2	67.5	94.7	98.5	x	x	86.2	97.4	x	82.0	102.2
	10月	108.3	84.4	82.8	97.8	86.3	x	x	82.8	91.4	x	99.7	115.1
	11月	118.2	77.4	75.4	95.1	92.8	x	x	38.0	95.5	x	121.5	117.9
	12月	110.3	91.2	92.7	78.2	95.6	x	x	64.1	98.9	x	112.0	123.0
平成29年	1月	100.8	68.2	67.3	75.6	93.8	x	x	19.5	94.8	x	110.0	95.9
	2月	111.7	83.1	82.5	88.0	117.2	x	x	49.8	101.7	x	129.6	112.7
	3月	128.0	149.9	156.5	91.9	124.6	x	x	72.3	108.7	x	148.6	117.7
	4月	102.9	59.8	54.9	103.9	109.6	x	x	107.2	100.6	x	112.5	96.2
	5月	99.8	58.0	55.1	83.8	90.8	x	x	92.1	89.2	x	102.9	100.4
	6月	109.0	73.9	71.7	93.2	104.5	x	x	88.4	103.4	x	99.4	104.0
	7月	110.3	71.2	68.6	93.6	103.0	x	x	98.9	102.4	x	92.8	112.1
	8月	96.9	66.3	65.1	76.7	93.1	x	x	78.3	90.7	x	85.0	109.9
	9月	115.3	70.2	67.7	91.9	105.9	x	x	118.1	105.3	x	87.5	114.5
	10月	118.5	109.9	111.8	92.9	105.8	x	x	63.0	106.4	x	118.3	99.3
	11月	132.8	73.9	73.5	78.0	105.7	x	x	35.7	101.9	x	120.9	113.0
	12月	121.5	81.4	82.8	68.8	106.1	x	x	90.7	100.8	x	107.4	114.3
平成30年	1月	92.8	61.7	60.4	73.2	95.8	x	x	21.8	90.4	x	94.1	91.4
	2月	100.0	57.6	54.5	85.2	105.7	x	x	71.5	98.1	x	124.4	96.3
	3月	110.7	96.7	100.2	65.9	111.0	x	x	136.2	100.0	x	111.7	111.4
	4月	100.2	43.3	37.7	93.2	103.8	x	x	129.4	99.0	x	91.4	103.2
	5月	93.1	40.5	37.6	65.9	93.3	x	x	98.4	90.0	x	89.5	96.0
	6月	97.1	51.1	46.6	90.7	108.9	x	x	130.7	103.9	x	95.3	109.1
	7月	101.7	51.2	46.5	92.2	105.8	x	x	112.0	106.8	x	77.4	119.0
	8月	95.5	48.8	45.5	77.9	90.2	x	x	114.1	90.4	x	50.3	121.4
	9月	93.5	56.1	53.4	80.0	101.7	x	x	92.2	105.4	x	81.8	121.7
	10月	111.1	61.9	61.0	70.4	107.6	x	x	114.9	108.7	x	115.0	135.1
	11月	100.8	86.6	87.4	78.8	108.7	x	x	49.9	107.8	x	112.6	125.9
	12月	95.0	88.3	90.0	73.2	104.7	x	x	53.8	102.6	x	107.0	121.2
令和元年	1月	100.5	55.8	54.9	63.0	99.3	x	x	36.2	85.4	x	105.1	111.3
	2月	112.4	59.6	56.1	90.1	102.1	x	x	66.6	89.6	x	108.2	105.3
	3月	130.7	126.0	131.6	76.9	104.3	x	x	110.9	93.1	x	90.0	118.9
	4月	114.8	49.9	46.0	84.7	97.2	x	x	59.8	91.0	x	76.8	107.9
	5月	111.4	52.5	50.5	70.7	87.3	x	x	66.5	80.9	x	72.7	112.9
	6月	111.2	52.8	49.2	84.9	88.9	x	x	76.9	86.7	x	74.0	109.5
	7月	121.3	44.3	40.3	79.9	94.6	x	x	88.6	93.4	x	86.2	110.7
	8月	96.4	45.3	42.8	67.3	76.5	x	x	63.5	73.4	x	74.1	97.1
	9月	116.7	56.9	55.6	68.4	95.6	x	x	101.1	89.8	x	100.2	106.7
	10月	120.1	50.7	49.4	61.9	92.6	x	x	41.1	85.4	x	118.7	95.4
	11月	109.7	51.5	50.4	61.0	103.4	x	x	46.6	86.5	x	117.6	102.5
	12月	117.6	60.9	61.1	58.7	95.6	x	x	51.6	85.1	x	111.9	107.7

6 業種分類別出荷指数(原指数)

時系列	分類	セメント・		化 学	プラスチック	医 薬 品	その他の	プラスチック	プラスチック	工業用	その他の	ハルブ・紙	パ ル プ
		同 製 品	土石製品						製 品				
ウェイト		57.8	35.9	940.8	89.3	495.1	356.4	463.9	197.3	197.2	69.4	337.6	7.8
平成27年		100.0	100.0	100.0	100.0	100.0	100.0	100.0	100.0	100.0	100.0	100.0	x
平成28年		97.5	111.0	112.1	100.3	116.1	109.4	103.1	100.5	105.5	103.9	97.9	x
平成29年		99.2	120.8	118.3	108.4	117.8	121.6	104.4	100.3	106.6	109.6	97.1	x
平成30年		103.6	127.2	122.7	107.4	116.8	134.8	105.5	99.0	110.8	108.7	96.9	x
令和元年		102.5	114.7	122.4	97.0	115.9	137.7	105.8	96.9	113.7	108.3	93.0	x
平成27年	1月	98.9	107.8	77.1	94.6	70.6	81.6	96.8	96.0	98.0	95.3	91.8	x
	2月	106.2	104.8	90.2	96.7	82.4	99.4	100.0	97.3	100.9	105.3	95.4	x
	3月	106.5	108.9	96.6	96.5	86.4	110.9	107.0	103.4	107.7	115.1	106.5	x
	4月	89.7	97.4	102.3	105.8	98.6	106.6	103.1	104.2	98.2	114.0	102.3	x
	5月	90.0	75.7	82.7	92.9	77.5	87.4	91.8	92.7	90.5	92.8	93.5	x
	6月	98.8	74.6	107.0	108.0	104.9	109.7	101.0	98.3	105.7	95.6	102.6	x
	7月	91.2	135.6	113.7	116.1	110.7	117.3	107.6	104.0	109.8	111.4	102.4	x
	8月	88.2	111.6	86.0	93.7	89.2	79.6	85.5	86.9	84.7	83.4	91.8	x
	9月	97.1	93.0	98.2	94.3	101.8	94.2	99.9	103.2	99.8	90.6	103.5	x
	10月	112.4	90.5	102.1	103.7	95.4	111.0	103.3	107.2	101.6	96.9	107.2	x
	11月	103.7	96.6	107.9	100.4	115.0	99.8	103.7	104.7	102.1	105.6	102.2	x
	12月	117.2	103.4	136.3	97.3	167.7	102.5	100.3	102.0	100.9	94.0	100.8	x
平成28年	1月	84.9	77.5	101.5	95.4	104.7	98.6	94.9	95.7	97.0	86.7	90.2	x
	2月	105.5	85.5	114.5	91.7	118.2	114.9	102.3	99.6	105.5	100.7	96.8	x
	3月	101.5	105.8	119.0	95.9	123.5	118.6	110.1	105.7	115.4	107.6	104.3	x
	4月	95.4	88.3	111.9	104.1	113.2	112.2	105.2	102.8	105.9	109.8	101.0	x
	5月	78.8	130.3	98.1	93.6	106.9	87.1	95.2	95.6	95.9	92.4	93.5	x
	6月	95.2	108.3	118.9	106.7	127.7	109.7	106.8	103.1	109.8	108.8	101.7	x
	7月	105.7	122.7	113.8	97.5	117.0	113.5	105.9	102.7	110.2	102.7	95.7	x
	8月	87.0	87.7	106.2	97.3	110.2	103.0	95.4	95.8	93.9	98.4	92.5	x
	9月	92.8	117.3	122.1	108.3	117.3	132.2	102.8	105.1	100.3	103.6	99.0	x
	10月	99.0	141.0	106.2	101.8	106.1	107.5	104.9	103.1	106.3	105.9	99.1	x
	11月	111.7	127.9	121.1	107.7	130.4	111.5	110.5	103.0	114.5	120.7	101.8	x
	12月	112.7	139.7	111.3	103.6	118.0	103.9	103.4	93.9	110.8	109.8	98.9	x
平成29年	1月	88.0	108.7	108.9	113.8	115.5	98.6	98.8	95.8	103.6	93.5	88.2	x
	2月	97.0	137.8	117.7	98.5	124.2	113.6	102.6	96.5	109.1	101.1	93.1	x
	3月	107.5	134.2	122.2	108.2	120.8	127.6	117.0	105.3	121.8	136.7	103.0	x
	4月	91.4	103.8	117.1	109.9	115.7	120.8	104.9	99.4	107.9	112.1	99.7	x
	5月	91.0	115.6	110.3	109.2	111.9	108.4	99.3	96.7	96.6	114.2	95.8	x
	6月	97.9	113.7	123.9	112.6	126.3	123.5	110.8	101.7	117.0	119.1	100.2	x
	7月	101.4	129.5	124.8	113.0	117.3	138.1	105.3	99.4	107.5	115.9	94.8	x
	8月	92.4	138.1	108.5	107.9	106.3	111.8	96.5	95.7	95.7	101.4	93.7	x
	9月	105.5	129.0	119.1	112.4	120.6	118.7	103.8	99.9	109.3	99.0	97.5	x
	10月	95.4	105.6	119.1	101.8	106.1	141.6	106.8	106.1	105.7	111.5	100.4	x
	11月	110.2	117.4	127.6	103.3	127.2	134.2	106.0	106.9	102.9	112.2	101.5	x
	12月	113.1	116.2	120.5	110.2	121.4	121.8	100.8	100.6	101.9	98.2	97.8	x
平成30年	1月	80.8	108.4	110.6	106.2	112.3	109.2	94.3	97.4	95.9	80.8	89.5	x
	2月	98.0	93.6	119.9	103.9	115.6	130.0	100.4	95.6	111.1	83.6	91.6	x
	3月	102.6	125.5	129.0	113.1	115.6	151.5	114.8	101.7	130.5	107.6	103.1	x
	4月	96.6	114.0	112.7	113.3	112.4	113.1	103.2	96.8	108.7	105.9	97.8	x
	5月	91.0	104.1	121.0	110.4	120.3	124.7	101.9	95.3	104.3	113.5	98.6	x
	6月	103.4	118.4	123.9	110.2	120.9	131.4	108.4	96.4	114.1	126.5	97.1	x
	7月	101.8	146.5	128.8	111.3	122.5	142.0	113.2	101.6	118.9	129.7	95.0	x
	8月	104.6	148.4	118.2	105.4	112.7	129.1	104.1	95.5	101.8	134.9	93.2	x
	9月	103.0	151.8	118.0	102.1	108.0	136.0	100.3	96.0	100.7	111.2	93.6	x
	10月	123.8	153.2	130.0	106.1	112.2	160.8	112.1	108.0	117.6	108.4	104.7	x
	11月	121.8	132.6	139.0	104.4	134.8	153.6	111.7	106.6	115.4	115.5	102.6	x
	12月	115.8	129.9	121.0	101.8	113.9	135.7	101.4	97.6	110.5	86.7	96.3	x
令和元年	1月	96.6	134.9	115.1	104.4	111.9	122.3	99.2	95.1	110.3	79.0	88.2	x
	2月	104.1	107.2	122.8	97.5	115.7	139.0	105.3	99.2	115.0	95.2	91.5	x
	3月	111.0	131.7	128.8	99.9	110.3	161.8	112.6	103.1	127.8	96.6	98.3	x
	4月	98.1	123.5	124.9	104.0	117.5	140.5	109.7	98.7	117.8	118.0	99.4	x
	5月	94.0	143.3	117.3	88.5	117.3	124.6	105.9	95.1	110.6	123.7	91.6	x
	6月	104.3	117.8	122.8	99.5	116.7	137.2	108.6	90.5	115.2	141.2	92.3	x
	7月	102.5	123.9	131.8	110.2	127.8	142.7	115.5	103.4	122.0	131.4	94.7	x
	8月	87.8	112.0	112.2	87.8	102.3	132.1	94.0	86.7	100.0	97.9	84.4	x
	9月	108.6	103.6	118.6	85.9	112.2	135.6	107.1	98.0	114.7	111.6	94.6	x
	10月	102.5	83.9	123.5	97.4	111.9	146.2	106.6	99.9	112.4	109.3	96.4	x
	11月	109.0	92.0	129.4	93.4	128.0	140.3	105.2	99.9	110.8	104.4	93.4	x
	12月	111.2	102.1	121.0	95.0	119.0	130.3	99.3	93.1	108.3	91.1	91.7	x

6 業種分類別出荷指数(原指数)

時系列	分類											食料品・ たばこ 工業	
		印刷・ 情報用紙	包装用紙	衛生用紙	雑種紙	板紙	紙加工品	織 工 業	化学繊維	織 物	染色整理		その他の 繊維製品
ウェイト		51.7	12.2	84.7	39.2	119.3	22.7	50.5	15.1	2.4	3.4	29.6	1514.5
平成27年		100.0	100.0	100.0	100.0	100.0	100.0	100.0	100.0	100.0	100.0	100.0	100.0
平成28年		93.8	104.5	103.1	89.9	100.5	88.2	96.6	99.3	94.8	87.7	96.4	91.6
平成29年		85.1	106.2	100.5	88.9	104.7	89.4	100.0	96.2	100.8	84.8	103.6	86.4
平成30年		77.4	112.0	99.6	86.0	106.9	92.1	100.5	103.2	71.1	90.4	102.6	86.0
令和元年		61.5	108.6	104.4	76.9	101.0	106.8	102.5	100.7	78.4	84.9	107.4	89.0
平成27年	1月	97.1	85.5	93.9	96.6	89.8	95.9	100.0	101.1	89.6	94.5	100.9	76.6
	2月	105.8	95.5	92.2	107.2	92.1	93.9	119.3	92.2	97.7	95.3	137.6	82.8
	3月	118.0	108.7	103.1	111.5	103.4	105.0	107.9	93.1	113.6	94.6	116.6	86.2
	4月	100.4	115.1	98.1	98.3	105.7	107.9	102.6	100.3	115.3	101.0	102.8	101.7
	5月	98.2	101.3	90.9	80.5	95.9	91.7	94.4	117.1	105.8	95.2	81.8	118.8
	6月	103.9	100.3	97.5	108.3	103.3	99.6	100.5	105.5	108.2	102.7	97.1	139.9
	7月	98.5	102.6	96.9	105.1	104.4	108.8	95.7	103.6	110.8	110.6	88.8	112.3
	8月	92.3	89.4	95.2	83.6	92.5	88.2	95.9	90.7	97.2	90.9	99.1	88.4
	9月	104.8	104.0	103.0	105.2	103.2	101.0	99.2	116.3	97.2	106.8	89.8	101.7
	10月	101.9	100.9	109.7	105.1	108.2	108.8	94.9	80.8	105.2	105.1	100.0	106.3
	11月	93.3	102.9	105.4	100.3	102.9	102.1	95.9	103.6	82.8	104.1	92.1	91.8
	12月	85.8	93.9	114.2	98.3	98.7	97.1	93.7	95.7	76.6	99.1	93.5	93.4
平成28年	1月	91.2	93.5	92.9	86.8	89.7	78.7	93.7	101.9	106.4	96.7	88.1	69.3
	2月	95.0	98.4	101.4	102.2	93.9	82.7	115.1	112.8	93.1	92.2	120.7	80.5
	3月	102.8	115.1	109.2	92.0	106.2	92.1	126.7	96.8	92.8	86.0	149.4	85.8
	4月	92.9	112.2	108.1	83.9	104.5	93.8	84.9	89.1	109.9	79.6	81.3	98.7
	5月	91.5	109.4	96.3	80.5	96.3	79.6	92.3	100.3	102.8	78.2	89.1	115.6
	6月	100.3	110.6	102.9	94.3	104.5	88.8	97.2	102.4	99.9	80.1	96.3	118.8
	7月	96.0	104.4	97.5	88.6	99.0	86.5	90.4	84.5	87.1	77.0	95.3	92.8
	8月	85.2	95.1	99.7	82.5	97.5	83.4	87.4	109.1	99.3	84.5	75.7	82.2
	9月	99.5	108.8	103.7	84.0	104.4	88.2	97.9	107.7	100.8	101.3	92.2	89.5
	10月	91.8	102.2	106.1	92.5	103.2	91.8	93.9	99.5	85.8	91.9	91.9	100.2
	11月	96.2	105.9	106.2	96.5	106.0	98.1	85.6	90.3	87.5	96.1	81.8	84.7
	12月	82.8	97.9	112.7	94.4	101.0	95.0	94.0	97.7	72.6	88.4	94.5	81.0
平成29年	1月	83.5	91.3	90.9	86.9	91.4	80.8	95.3	92.6	89.1	86.8	98.1	67.5
	2月	91.5	100.4	97.7	92.5	94.0	83.8	97.9	107.4	91.9	81.4	95.5	73.9
	3月	100.9	116.6	110.1	84.1	107.8	94.0	103.7	87.9	105.1	79.7	114.4	79.2
	4月	82.5	110.7	106.6	92.7	105.2	91.3	82.6	77.5	91.8	88.5	83.7	81.8
	5月	82.0	107.5	97.9	88.8	102.1	85.0	100.4	100.3	85.0	77.4	104.3	112.9
	6月	91.8	112.5	98.3	94.5	108.4	93.7	98.9	87.2	104.8	81.1	106.4	109.9
	7月	81.0	105.5	93.4	91.2	104.4	88.5	91.7	90.9	97.5	74.6	93.6	89.4
	8月	75.6	100.2	99.0	81.9	104.9	82.7	103.0	106.1	104.5	81.7	103.7	79.1
	9月	86.1	106.7	99.5	88.0	108.0	85.3	112.4	110.9	115.8	87.3	115.8	80.6
	10月	86.4	106.1	100.7	91.9	111.1	93.9	96.7	79.6	115.5	90.9	104.6	98.5
	11月	83.2	111.8	103.7	94.0	111.6	98.8	114.6	112.2	109.0	94.4	118.6	81.3
	12月	76.3	104.6	108.5	79.9	107.1	95.2	102.7	101.8	99.5	93.8	104.4	82.4
平成30年	1月	73.0	98.6	95.4	85.9	95.7	81.5	91.9	99.9	106.0	91.0	86.7	66.9
	2月	79.5	104.2	93.6	82.3	100.3	83.0	97.4	90.2	95.1	83.7	102.8	71.1
	3月	86.0	122.6	105.5	85.3	112.8	93.8	114.0	106.0	66.7	100.3	123.5	75.9
	4月	76.9	121.7	100.4	84.4	108.9	91.7	88.2	102.3	64.7	97.5	81.9	96.1
	5月	79.9	116.9	94.7	91.4	110.6	92.3	93.0	102.9	61.7	89.5	91.0	109.2
	6月	77.0	118.9	98.1	81.0	108.2	94.1	97.3	109.2	52.7	88.2	95.9	110.8
	7月	76.9	117.4	92.9	89.6	104.6	94.4	100.5	115.0	70.6	80.2	97.9	86.4
	8月	74.3	101.8	94.2	80.5	106.3	87.5	119.3	109.8	65.0	82.7	132.8	74.6
	9月	73.2	106.6	99.2	81.5	103.1	86.0	111.1	94.2	68.8	89.6	125.6	79.8
	10月	79.8	118.1	109.1	92.4	117.1	100.0	85.8	105.9	71.1	91.7	76.0	105.9
	11月	80.2	114.1	106.9	90.1	112.0	103.8	104.9	114.3	71.7	100.6	103.3	77.6
	12月	71.8	103.1	105.6	87.2	103.1	96.5	102.1	88.8	58.5	90.0	113.9	77.6
令和元年	1月	64.2	94.9	98.3	72.6	94.7	97.1	96.6	112.6	85.2	86.1	90.6	64.7
	2月	70.6	100.8	98.2	83.8	95.9	101.2	119.8	101.7	73.4	85.2	136.7	70.9
	3月	77.0	115.7	106.5	71.3	106.1	108.2	112.4	101.6	81.1	92.8	122.8	73.3
	4月	65.6	120.7	110.6	81.6	107.0	116.4	98.2	102.7	70.6	88.8	99.2	98.2
	5月	63.5	109.0	101.3	71.8	99.5	103.6	96.4	105.9	73.2	84.0	94.9	114.7
	6月	60.0	109.7	104.0	83.9	99.6	102.8	106.9	108.4	85.9	83.0	110.6	111.5
	7月	62.1	115.4	103.4	80.5	104.0	114.0	106.3	101.8	96.0	79.3	112.5	95.9
	8月	54.5	98.7	98.4	64.7	92.4	95.2	86.0	78.5	70.3	75.9	92.2	82.4
	9月	57.8	105.3	114.7	78.7	100.0	108.4	102.9	103.0	78.4	85.5	106.8	88.4
	10月	60.5	111.3	108.9	73.5	107.1	116.3	96.6	113.1	76.6	96.4	89.9	105.3
	11月	54.8	113.8	101.2	85.0	103.6	110.1	98.8	68.5	69.4	81.2	118.7	82.8
	12月	47.9	107.9	106.8	75.5	101.8	108.4	108.9	111.0	80.1	80.5	113.4	79.8

6 業種分類別出荷指数(原指数)

時系列	分類	業種											
		肉製品	乳製品	缶詰	水産製品	加工食品	調味料	菓子	精米	糖・油脂・ でんぷん	そう菜	清涼飲料	酒類
ウェイト		48.4	44.0	37.2	25.8	184.3	90.0	41.2	13.4	71.5	60.0	318.8	71.0
平成27年		100.0	100.0	100.0	100.0	100.0	100.0	100.0	100.0	100.0	x	100.0	100.0
平成28年		95.4	100.9	106.1	89.2	92.9	90.1	107.7	133.1	100.2	x	93.3	104.3
平成29年		134.7	102.0	101.7	89.3	96.7	86.3	116.8	72.5	102.2	x	94.5	109.3
平成30年		223.2	102.8	103.7	90.8	92.3	88.9	114.2	68.5	98.1	x	93.9	102.2
令和元年		188.5	99.3	105.4	91.0	84.4	89.7	115.3	62.8	95.5	x	98.0	100.3
平成27年	1月	73.5	77.6	85.3	90.0	86.7	90.6	106.8	74.9	87.8	x	65.2	68.5
	2月	83.0	83.6	96.0	84.6	112.4	95.6	111.1	82.4	90.4	x	68.9	81.3
	3月	99.8	91.2	100.7	88.7	92.7	106.4	90.0	82.8	104.6	x	98.0	108.4
	4月	105.9	107.9	100.1	76.3	110.9	105.1	103.4	95.3	105.4	x	100.4	110.7
	5月	108.3	116.4	96.7	81.8	109.4	85.3	90.0	83.2	89.3	x	101.7	33.0
	6月	103.7	113.0	114.5	93.6	127.3	109.2	79.0	86.5	99.3	x	124.2	123.4
	7月	103.0	125.5	109.0	119.6	93.0	117.8	91.0	89.7	106.5	x	128.1	136.4
	8月	98.2	111.4	93.0	81.0	91.2	93.3	82.5	96.6	114.2	x	119.7	112.7
	9月	97.3	100.7	98.7	85.7	96.3	101.1	98.2	115.2	96.6	x	101.6	95.1
	10月	97.5	106.5	105.5	112.6	86.4	104.0	123.4	163.6	102.3	x	98.2	96.4
	11月	94.8	94.8	105.0	133.3	97.0	95.8	116.0	108.8	100.5	x	90.4	101.8
	12月	135.0	71.4	95.4	153.1	96.7	95.7	108.5	121.1	103.2	x	103.4	132.4
平成28年	1月	76.5	70.1	90.2	85.8	75.3	82.4	93.5	130.9	85.6	x	62.3	60.5
	2月	82.8	84.2	91.6	78.4	90.3	88.6	114.1	133.2	91.4	x	70.1	90.9
	3月	95.8	98.7	109.6	75.2	82.0	98.5	103.2	148.1	80.9	x	85.6	105.9
	4月	96.8	109.2	112.1	68.2	101.2	100.6	104.0	146.0	104.9	x	106.2	105.9
	5月	101.9	111.2	110.4	72.5	91.3	94.7	85.2	126.6	98.3	x	98.0	93.1
	6月	98.4	109.9	120.1	79.8	108.4	85.1	94.5	144.3	101.2	x	103.6	108.0
	7月	99.9	120.4	112.2	82.1	97.4	93.4	92.1	125.2	104.8	x	116.7	115.9
	8月	93.0	117.8	106.7	74.2	77.4	84.9	106.6	140.8	108.4	x	115.8	107.8
	9月	89.3	106.1	115.9	81.0	95.3	94.2	114.9	152.7	101.5	x	95.8	105.5
	10月	89.2	103.7	111.2	101.6	97.4	86.8	124.7	153.9	117.8	x	96.6	109.1
	11月	91.8	106.6	105.1	128.0	101.4	89.0	135.9	116.2	103.8	x	80.0	114.9
	12月	129.7	73.0	88.0	143.9	97.6	82.9	124.2	78.8	104.0	x	88.4	133.6
平成29年	1月	99.5	77.7	89.2	81.1	82.0	68.1	141.1	57.9	86.1	x	63.2	81.2
	2月	110.1	84.1	93.6	74.3	105.7	78.0	113.5	64.5	90.6	x	70.5	73.2
	3月	138.3	104.1	107.5	76.6	82.2	85.3	118.6	82.6	102.6	x	91.4	104.2
	4月	142.7	114.3	104.2	67.5	103.2	88.6	117.1	82.2	100.7	x	93.1	100.4
	5月	155.2	121.5	96.0	74.3	92.0	81.6	110.2	81.7	100.2	x	102.1	114.4
	6月	148.7	114.3	107.9	85.7	110.5	91.5	124.4	69.2	102.8	x	87.6	121.9
	7月	146.4	119.7	104.3	83.8	109.1	88.5	76.9	70.8	110.5	x	121.5	126.0
	8月	129.3	99.1	105.2	73.5	84.3	84.5	101.8	62.9	107.0	x	121.2	109.9
	9月	122.9	104.5	104.2	82.7	91.8	89.8	100.4	86.2	94.4	x	93.0	107.4
	10月	123.0	118.2	104.4	106.5	103.6	93.9	125.4	75.9	112.7	x	96.0	112.6
	11月	124.8	99.3	107.0	127.3	96.0	96.1	136.1	68.5	107.1	x	92.4	123.9
	12月	174.9	67.5	96.5	138.7	100.5	90.2	136.3	67.1	112.0	x	102.0	136.1
平成30年	1月	157.3	78.4	89.2	111.3	76.9	71.2	103.8	49.8	72.7	x	78.4	75.5
	2月	173.9	87.9	94.7	70.1	108.7	77.3	115.8	57.8	87.0	x	78.5	77.6
	3月	235.3	122.3	108.6	68.6	88.5	87.9	123.2	63.3	104.2	x	77.6	105.8
	4月	241.4	110.2	102.0	67.3	94.7	90.1	116.6	66.5	105.4	x	88.2	98.8
	5月	270.4	121.4	103.6	72.6	79.3	83.1	88.5	62.9	96.9	x	123.2	113.5
	6月	251.6	113.4	106.1	80.7	103.5	93.2	98.0	59.4	95.3	x	102.5	107.3
	7月	246.7	117.0	107.6	84.7	95.5	97.3	95.3	59.7	113.3	x	100.6	117.3
	8月	213.6	115.9	104.4	78.0	72.9	92.5	110.2	84.5	110.2	x	103.9	104.3
	9月	200.8	91.8	101.8	86.1	93.2	89.2	114.6	76.9	79.2	x	109.6	93.4
	10月	197.0	112.9	112.5	112.4	94.7	97.3	139.2	114.0	109.1	x	96.4	109.4
	11月	194.8	96.1	111.6	132.6	96.5	103.4	138.4	61.3	100.2	x	87.2	110.7
	12月	295.6	65.8	102.3	124.9	103.2	84.0	126.6	65.3	103.9	x	81.1	112.9
令和元年	1月	149.6	78.8	102.1	82.8	79.3	79.2	115.3	54.5	95.3	x	77.4	74.0
	2月	162.0	91.8	96.0	67.3	111.9	83.8	115.3	54.5	79.3	x	79.6	85.0
	3月	183.1	98.0	108.4	53.6	77.7	90.0	109.7	57.6	92.6	x	88.1	85.4
	4月	203.2	100.1	107.9	68.7	87.6	97.9	120.0	63.9	96.0	x	110.1	112.8
	5月	185.1	99.0	96.0	71.4	72.2	86.5	86.9	58.7	89.0	x	106.0	97.9
	6月	185.3	96.7	101.9	79.0	102.1	90.0	101.6	53.5	90.7	x	100.7	105.4
	7月	192.8	104.0	115.4	84.5	90.3	99.7	110.3	60.3	118.3	x	112.6	110.2
	8月	195.9	113.5	97.1	119.5	66.3	85.7	100.5	71.7	89.4	x	122.5	114.4
	9月	190.6	111.7	101.1	118.6	88.2	91.5	127.1	85.9	91.2	x	98.9	108.4
	10月	199.5	115.1	111.7	98.3	82.5	92.5	136.7	74.7	102.8	x	101.9	96.8
	11月	208.5	109.4	119.7	117.1	92.3	93.1	126.7	58.7	106.0	x	87.0	95.0
	12月	206.0	73.6	106.9	131.4	62.6	86.1	133.2	59.9	95.1	x	91.2	118.7

6 業種分類別出荷指数(原指数)

時系列	分類												
		茶・コーヒー	飼料	たばこ	その他	ゴム製品	ゴム製品	家具	金属製	木製	印刷業	印刷	木材・木製品業
ウェイト		180.4	25.5	303.0	480.3	183.3	183.3	56.3	53.8	2.5	101.6	101.6	31.2
平成27年		100.0	100.0	x	100.0	100.0	100.0	100.0	100.0	100.0	100.0	100.0	100.0
平成28年		93.0	99.3	x	96.8	98.4	98.4	100.7	99.0	138.8	86.8	86.8	109.0
平成29年		95.0	98.5	x	94.9	100.5	100.5	93.9	90.8	159.1	87.7	87.7	96.3
平成30年		103.7	97.7	x	93.5	102.2	102.2	85.5	83.5	127.4	87.6	87.6	76.0
令和元年		99.4	94.9	x	92.0	90.9	90.9	97.3	96.4	117.3	93.1	93.1	73.1
平成27年	1月	14.1	86.6	x	94.1	96.5	96.5	90.6	91.2	78.3	93.9	93.9	94.2
	2月	13.7	95.0	x	100.2	98.9	98.9	105.4	106.4	84.9	98.3	98.3	98.1
	3月	16.4	103.1	x	107.9	113.7	113.7	109.7	109.9	106.6	111.8	111.8	87.4
	4月	96.0	104.4	x	101.4	103.3	103.3	91.5	90.5	113.4	99.9	99.9	100.3
	5月	332.8	95.8	x	93.0	90.2	90.2	85.4	83.9	116.6	94.8	94.8	105.2
	6月	323.8	99.4	x	104.2	104.1	104.1	109.9	109.2	124.4	107.1	107.1	97.3
	7月	98.3	102.7	x	108.4	108.6	108.6	104.6	104.5	107.2	98.2	98.2	104.9
	8月	24.4	91.7	x	86.2	81.9	81.9	94.1	93.1	115.6	91.9	91.9	92.5
	9月	88.3	100.0	x	99.1	100.3	100.3	100.4	100.9	90.6	99.1	99.1	97.2
	10月	145.5	106.9	x	105.2	108.0	108.0	101.1	102.1	79.4	104.2	104.2	111.0
	11月	24.5	99.1	x	105.6	102.4	102.4	108.9	109.7	91.1	109.8	109.8	115.7
	12月	22.3	115.3	x	94.6	92.0	92.0	98.4	98.7	91.9	91.0	91.0	96.3
平成28年	1月	22.4	91.9	x	90.4	91.1	91.1	94.1	92.6	126.8	82.7	82.7	107.7
	2月	21.1	99.2	x	97.9	95.8	95.8	109.2	107.4	147.3	90.7	90.7	111.3
	3月	22.1	106.4	x	105.8	110.0	110.0	113.5	113.5	115.4	98.5	98.5	110.7
	4月	111.2	101.9	x	96.2	93.2	93.2	97.6	93.6	183.4	86.7	86.7	106.8
	5月	326.9	94.9	x	89.3	90.8	90.8	95.3	92.6	153.3	84.4	84.4	102.2
	6月	259.9	95.9	x	103.3	102.5	102.5	117.6	116.0	152.1	96.2	96.2	110.0
	7月	44.4	93.4	x	103.0	107.7	107.7	99.5	98.5	121.4	87.6	87.6	105.9
	8月	17.6	97.9	x	90.1	90.1	90.1	92.1	91.3	109.5	82.2	82.2	102.7
	9月	67.0	96.8	x	101.1	109.9	109.9	99.9	98.0	140.2	83.0	83.0	112.8
	10月	160.1	98.5	x	99.9	110.9	110.9	94.9	92.9	138.3	83.5	83.5	108.8
	11月	40.2	102.6	x	95.6	93.5	93.5	102.3	100.4	142.5	83.5	83.5	120.3
	12月	23.0	112.6	x	89.4	85.7	85.7	92.8	90.9	135.8	83.1	83.1	108.7
平成29年	1月	31.1	93.0	x	87.2	88.8	88.8	91.8	89.8	134.6	82.3	82.3	103.4
	2月	30.1	91.8	x	96.6	100.4	100.4	114.9	104.5	340.0	85.8	85.8	99.5
	3月	32.7	106.4	x	108.8	117.0	117.0	114.5	109.7	217.8	100.1	100.1	103.6
	4月	46.7	100.8	x	94.4	97.5	97.5	89.5	86.5	155.3	94.0	94.0	103.0
	5月	316.1	97.9	x	92.3	92.3	92.3	94.8	92.6	142.7	88.3	88.3	105.1
	6月	277.1	96.1	x	96.9	103.8	103.8	89.6	86.8	149.4	86.7	86.7	98.4
	7月	58.0	94.2	x	95.0	102.2	102.2	85.5	84.0	117.3	86.3	86.3	98.6
	8月	19.7	96.7	x	84.3	89.6	89.6	83.6	82.2	112.5	78.7	78.7	92.9
	9月	71.1	94.3	x	94.7	105.4	105.4	85.3	82.7	141.4	86.6	86.6	94.3
	10月	182.1	99.4	x	100.0	106.5	106.5	95.4	94.2	120.9	94.0	94.0	93.3
	11月	54.6	102.3	x	98.5	107.1	107.1	94.9	93.0	136.4	84.1	84.1	83.3
	12月	20.1	108.6	x	89.9	94.8	94.8	86.4	83.9	141.1	85.5	85.5	79.7
平成30年	1月	32.3	95.7	x	82.8	89.6	89.6	78.5	76.8	114.6	79.4	79.4	69.0
	2月	13.5	89.7	x	92.4	100.3	100.3	93.7	91.2	147.1	91.5	91.5	67.6
	3月	14.8	105.5	x	101.7	110.7	110.7	92.1	90.3	130.5	100.7	100.7	73.7
	4月	203.4	99.1	x	91.7	98.1	98.1	75.4	72.7	134.6	89.9	89.9	77.3
	5月	256.8	98.7	x	92.4	96.5	96.5	80.2	77.9	128.2	88.5	88.5	73.6
	6月	279.1	94.4	x	95.4	105.5	105.5	80.8	78.5	131.0	87.8	87.8	79.3
	7月	76.0	94.3	x	97.2	111.2	111.2	85.2	83.3	125.5	87.8	87.8	80.8
	8月	16.8	96.4	x	88.2	94.9	94.9	80.3	79.0	108.3	83.4	83.4	74.6
	9月	53.4	89.4	x	90.9	104.0	104.0	82.2	80.3	124.0	80.3	80.3	80.5
	10月	246.2	102.9	x	100.4	115.7	115.7	95.0	93.5	127.6	90.2	90.2	76.6
	11月	30.7	100.7	x	99.0	106.5	106.5	93.4	91.8	128.0	87.8	87.8	82.4
	12月	21.0	105.1	x	90.2	93.3	93.3	89.0	87.1	129.6	83.7	83.7	76.5
令和元年	1月	11.2	92.3	x	82.5	82.5	82.5	75.4	74.2	102.3	84.2	84.2	70.5
	2月	15.0	90.0	x	90.9	86.5	86.5	101.5	99.7	139.4	94.7	94.7	66.9
	3月	16.8	97.4	x	95.9	97.4	97.4	96.9	95.9	118.1	101.7	101.7	71.2
	4月	139.4	101.4	x	88.9	88.1	88.1	84.9	82.9	127.1	91.6	91.6	75.3
	5月	333.9	94.6	x	91.9	91.7	91.7	90.0	88.7	118.2	94.7	94.7	76.2
	6月	268.5	89.2	x	97.4	95.1	95.1	97.1	95.7	125.8	97.4	97.4	71.4
	7月	76.9	98.7	x	102.3	105.5	105.5	104.6	104.2	113.7	100.9	100.9	78.2
	8月	28.0	91.4	x	84.5	79.6	79.6	96.2	96.0	102.3	88.8	88.8	66.1
	9月	60.1	88.7	x	96.0	98.2	98.2	108.8	108.0	126.2	91.1	91.1	78.7
	10月	193.2	95.6	x	95.9	96.8	96.8	104.2	103.6	116.8	97.1	97.1	74.1
	11月	28.4	93.8	x	92.4	94.7	94.7	106.8	106.6	110.7	83.8	83.8	79.7
	12月	21.0	105.4	x	85.4	75.2	75.2	101.4	101.1	106.7	91.3	91.3	68.3

6 業種分類別出荷指数(原指数)

時系列	分類								(参考) 事 業 總	(参考) 産 業 合	
		木 材 ・ 木 製 品	そ の 他 製 品 工 業	ピ ア ノ	電 子 楽 器	管 楽 器	玩 具	時 計 部 品			C D 類
ウエイト		31.2	107.9	30.9	3.9	13.7	30.4	3.1	25.9	10000.0	10000.0
平成27年		100.0	100.0	100.0	100.0	x	x	x	x	100.0	100.0
平成28年		109.0	98.0	103.0	109.7	x	x	x	x	96.3	96.3
平成29年		96.3	92.4	101.1	86.4	x	x	x	x	102.7	102.7
平成30年		76.0	93.6	101.7	72.7	x	x	x	x	103.4	103.4
令和元年		73.1	95.5	106.1	70.7	x	x	x	x	99.5	99.5
平成27年	1月	94.2	92.2	88.6	114.0	x	x	x	x	94.2	94.2
	2月	98.1	102.2	90.0	106.6	x	x	x	x	103.3	103.3
	3月	87.4	99.5	97.2	102.4	x	x	x	x	113.5	113.5
	4月	100.3	105.1	102.2	82.0	x	x	x	x	99.9	99.9
	5月	105.2	96.6	96.3	95.9	x	x	x	x	92.8	92.8
	6月	97.3	100.4	104.4	105.1	x	x	x	x	108.0	108.0
	7月	104.9	120.5	116.9	81.3	x	x	x	x	106.7	106.7
	8月	92.5	82.4	91.3	76.5	x	x	x	x	86.7	86.7
	9月	97.2	96.7	107.7	87.7	x	x	x	x	100.9	100.9
	10月	111.0	101.8	106.1	114.1	x	x	x	x	98.1	98.1
	11月	115.7	102.6	98.3	114.5	x	x	x	x	97.4	97.4
	12月	96.3	99.8	100.9	119.8	x	x	x	x	98.6	98.6
平成28年	1月	107.7	89.7	90.6	90.6	x	x	x	x	86.7	86.7
	2月	111.3	98.4	106.9	113.4	x	x	x	x	96.2	96.2
	3月	110.7	100.3	109.1	98.7	x	x	x	x	103.0	103.0
	4月	106.8	106.2	115.9	103.0	x	x	x	x	97.5	97.5
	5月	102.2	84.3	81.1	118.3	x	x	x	x	92.4	92.4
	6月	110.0	101.9	113.7	114.3	x	x	x	x	101.6	101.6
	7月	105.9	110.6	109.2	110.9	x	x	x	x	98.1	98.1
	8月	102.7	92.8	100.0	102.5	x	x	x	x	87.5	87.5
	9月	112.8	100.3	111.0	116.6	x	x	x	x	102.0	102.0
	10月	108.8	96.6	103.6	123.4	x	x	x	x	94.7	94.7
	11月	120.3	100.1	98.2	103.7	x	x	x	x	98.2	98.2
	12月	108.7	94.3	96.3	121.0	x	x	x	x	98.2	98.2
平成29年	1月	103.4	81.9	99.3	120.1	x	x	x	x	91.2	91.2
	2月	99.5	90.2	97.6	87.8	x	x	x	x	104.8	104.8
	3月	103.6	101.5	103.6	89.4	x	x	x	x	115.8	115.8
	4月	103.0	89.6	101.5	143.6	x	x	x	x	101.9	101.9
	5月	105.1	91.0	104.4	94.8	x	x	x	x	97.7	97.7
	6月	98.4	98.1	110.1	90.7	x	x	x	x	108.2	108.2
	7月	98.6	95.0	102.3	52.8	x	x	x	x	104.3	104.3
	8月	92.9	78.6	92.0	59.6	x	x	x	x	92.3	92.3
	9月	94.3	89.2	94.6	61.1	x	x	x	x	103.6	103.6
	10月	93.3	98.9	103.4	70.8	x	x	x	x	105.2	105.2
	11月	83.3	103.9	105.5	88.6	x	x	x	x	103.9	103.9
	12月	79.7	90.5	99.2	77.5	x	x	x	x	103.5	103.5
平成30年	1月	69.0	80.6	90.2	69.1	x	x	x	x	91.8	91.8
	2月	67.6	86.3	98.8	82.7	x	x	x	x	100.4	100.4
	3月	73.7	100.3	103.5	74.3	x	x	x	x	111.3	111.3
	4月	77.3	95.1	102.0	69.6	x	x	x	x	102.2	102.2
	5月	73.6	100.7	102.5	97.8	x	x	x	x	100.1	100.1
	6月	79.3	97.4	101.9	90.6	x	x	x	x	110.4	110.4
	7月	80.8	93.3	99.8	59.0	x	x	x	x	106.1	106.1
	8月	74.6	89.5	99.5	60.4	x	x	x	x	93.8	93.8
	9月	80.5	86.4	100.1	47.4	x	x	x	x	102.9	102.9
	10月	76.6	93.5	106.3	64.7	x	x	x	x	110.0	110.0
	11月	82.4	104.5	117.3	79.3	x	x	x	x	108.1	108.1
	12月	76.5	95.5	98.3	77.6	x	x	x	x	103.7	103.7
令和元年	1月	70.5	88.1	95.9	76.6	x	x	x	x	95.2	95.2
	2月	66.9	96.4	111.3	64.5	x	x	x	x	99.9	99.9
	3月	71.2	94.7	110.3	85.6	x	x	x	x	106.9	106.9
	4月	75.3	93.6	98.3	78.8	x	x	x	x	101.6	101.6
	5月	76.2	95.0	107.4	79.7	x	x	x	x	98.6	98.6
	6月	71.4	109.2	110.0	90.0	x	x	x	x	102.9	102.9
	7月	78.2	103.8	113.2	53.5	x	x	x	x	103.2	103.2
	8月	66.1	87.9	99.7	69.5	x	x	x	x	85.9	85.9
	9月	78.7	95.1	106.8	50.9	x	x	x	x	101.0	101.0
	10月	74.1	95.2	104.7	59.5	x	x	x	x	99.5	99.5
	11月	79.7	93.0	106.7	71.6	x	x	x	x	101.7	101.7
	12月	68.3	93.8	108.4	67.9	x	x	x	x	97.5	97.5

7 業種分類別在庫指数(原指数)

分類 時系列													
	鉱工業	鉄鋼業	鋼管	冷間仕上 鋼材	鋳鍛造品	非鉄金属	非鉄金属	伸銅・ アルミニウム	電線・ ケーブル	非鉄金属	金属製品	建築用	
						工業	地金	圧延製品	ケーブル	铸件	工業	金属製品	
ウェイト	10000.0	39.3	29.5	9.8	0.0	661.5	91.6	82.0	487.9	0.0	445.4	36.1	
平成27年	100.0	100.0	100.0	x	-	100.0	x	100.0	100.0	-	100.0	100.0	
平成28年	101.2	101.4	103.1	x	-	98.7	x	89.3	99.6	-	107.8	137.8	
平成29年	105.6	98.5	102.9	x	-	89.6	x	74.8	91.2	-	104.7	161.2	
平成30年	109.0	96.3	102.1	x	-	85.5	x	89.7	83.9	-	103.5	153.5	
令和元年	107.7	98.2	103.3	x	-	67.8	x	96.4	58.5	-	100.6	130.7	
平成27年	1月	94.9	97.7	97.7	x	-	104.9	x	84.4	110.6	-	89.8	95.2
	2月	92.0	95.5	95.9	x	-	95.1	x	89.6	95.7	-	92.1	95.2
	3月	91.7	100.5	97.8	x	-	98.0	x	108.9	96.8	-	94.3	99.2
	4月	96.0	100.0	99.2	x	-	100.7	x	90.6	103.3	-	97.2	108.4
	5月	100.0	101.8	100.1	x	-	99.7	x	99.8	100.9	-	99.5	93.2
	6月	108.0	103.9	100.6	x	-	110.7	x	113.7	111.7	-	102.2	98.2
	7月	104.7	105.9	104.0	x	-	103.7	x	113.7	103.3	-	103.5	102.3
	8月	101.1	99.2	100.6	x	-	94.2	x	130.9	86.2	-	101.6	97.2
	9月	100.7	99.8	97.5	x	-	102.9	x	146.2	95.1	-	103.8	93.2
	10月	102.5	100.1	100.4	x	-	99.6	x	108.6	98.1	-	106.6	105.3
	11月	105.5	100.4	104.1	x	-	97.7	x	90.6	96.5	-	110.9	104.3
	12月	102.9	95.2	102.1	x	-	92.7	x	23.0	101.7	-	98.6	108.4
平成28年	1月	101.5	102.3	104.0	x	-	98.9	x	89.2	97.9	-	98.6	111.4
	2月	102.5	98.2	98.8	x	-	101.2	x	95.0	100.7	-	102.3	128.6
	3月	97.8	104.3	102.3	x	-	96.5	x	93.6	95.1	-	101.7	126.6
	4月	99.3	103.2	107.4	x	-	98.9	x	81.1	101.1	-	103.2	120.5
	5月	100.5	99.2	101.4	x	-	113.2	x	86.6	120.0	-	106.9	131.6
	6月	102.9	97.4	98.1	x	-	102.0	x	85.9	103.5	-	107.8	123.5
	7月	107.3	95.2	94.2	x	-	93.0	x	92.5	91.2	-	110.1	133.7
	8月	105.0	98.8	102.2	x	-	85.4	x	93.9	82.7	-	116.0	206.6
	9月	99.6	104.5	108.5	x	-	97.8	x	84.1	100.7	-	113.0	126.6
	10月	101.5	102.8	105.3	x	-	102.6	x	89.9	105.5	-	119.8	144.8
	11月	102.1	108.6	108.9	x	-	103.3	x	96.1	105.5	-	116.6	149.9
	12月	94.0	102.1	105.8	x	-	91.9	x	83.7	90.7	-	97.5	149.9
平成29年	1月	103.9	100.7	103.1	x	-	99.7	x	89.2	101.7	-	96.8	143.8
	2月	107.0	100.5	102.7	x	-	98.5	x	67.3	102.9	-	106.2	165.1
	3月	99.7	100.4	98.8	x	-	86.8	x	73.8	87.1	-	102.1	172.2
	4月	103.3	105.4	109.6	x	-	92.1	x	65.1	95.3	-	103.1	168.1
	5月	105.6	102.4	108.2	x	-	87.0	x	71.6	86.8	-	102.4	165.1
	6月	112.5	92.5	95.5	x	-	87.0	x	77.1	88.4	-	102.2	148.9
	7月	108.7	98.2	101.0	x	-	87.2	x	69.1	89.4	-	106.9	160.0
	8月	104.5	97.8	103.0	x	-	86.3	x	82.2	87.9	-	109.4	160.0
	9月	102.1	96.0	104.3	x	-	84.5	x	76.4	85.8	-	106.2	157.0
	10月	109.9	96.3	101.5	x	-	81.5	x	82.2	78.5	-	110.4	167.1
	11月	108.4	96.1	103.0	x	-	86.3	x	76.0	85.8	-	111.9	165.1
	12月	101.0	95.7	103.9	x	-	98.3	x	67.6	104.6	-	98.8	162.0
平成30年	1月	104.2	98.2	104.1	x	-	89.6	x	85.9	89.8	-	91.8	168.1
	2月	108.0	101.3	107.4	x	-	88.0	x	62.9	91.9	-	93.1	169.1
	3月	106.2	94.1	98.9	x	-	85.9	x	78.2	86.4	-	92.0	155.9
	4月	105.2	93.0	100.5	x	-	88.1	x	81.9	88.3	-	98.3	164.1
	5月	109.6	95.3	99.7	x	-	78.6	x	92.1	74.0	-	112.1	159.0
	6月	110.5	96.6	101.8	x	-	94.0	x	93.2	94.1	-	111.3	159.0
	7月	108.7	96.9	101.3	x	-	84.7	x	90.6	83.3	-	106.2	160.0
	8月	108.8	97.5	101.4	x	-	80.0	x	88.5	77.3	-	107.5	151.9
	9月	114.2	97.9	102.6	x	-	78.9	x	84.1	76.9	-	114.5	145.8
	10月	111.6	93.4	100.6	x	-	77.1	x	96.5	71.9	-	109.2	137.7
	11月	110.4	98.4	106.5	x	-	86.0	x	109.7	80.3	-	106.5	140.8
	12月	111.0	92.6	100.8	x	-	94.5	x	112.9	92.4	-	99.5	130.6
令和元年	1月	108.0	95.0	101.5	x	-	69.8	x	106.7	60.1	-	100.2	138.7
	2月	107.0	97.4	102.3	x	-	70.9	x	110.0	60.5	-	102.8	141.8
	3月	108.2	98.5	103.4	x	-	72.1	x	108.6	62.1	-	101.6	134.7
	4月	106.5	95.8	103.3	x	-	74.3	x	109.7	65.7	-	110.4	138.7
	5月	105.8	97.0	106.7	x	-	68.2	x	91.4	59.8	-	107.9	139.7
	6月	110.2	101.1	105.8	x	-	71.5	x	93.9	62.5	-	103.4	135.7
	7月	109.4	98.5	101.9	x	-	60.1	x	98.7	46.2	-	99.5	130.6
	8月	109.1	96.6	100.3	x	-	60.6	x	83.0	51.0	-	100.1	124.6
	9月	102.4	99.4	102.8	x	-	63.1	x	89.6	55.3	-	96.9	112.4
	10月	107.1	101.2	104.7	x	-	67.0	x	92.1	57.7	-	98.6	121.5
	11月	109.0	98.8	101.2	x	-	68.7	x	95.4	59.6	-	97.3	124.6
	12月	109.5	98.9	105.4	x	-	67.8	x	77.1	62.0	-	88.5	125.6

7 業種分類別在庫指数(原指数)

分類			はん用・ 生産用・ 業務用 機械工業	ボイラ・ 原動機	風水力 機械・ 油圧機器	はん用 機械・ 器具部品	冷凍機・ 同応用 製品	その他の はん用 機械	金属工作 機械	金属加工 機械	金 型	その他の 生産用 機械
	暖ちゆう房	その他の										
時系列	熱機器	金属製品										
ウェイト	118.6	290.7	1016.8	76.2	29.0	0.0	211.6	0.0	390.9	142.2	0.0	63.0
平成27年	x	100.0	100.0	x	x	-	100.0	-	100.0	x	-	100.0
平成28年	x	108.5	94.6	x	x	-	33.6	-	119.6	x	-	117.6
平成29年	x	102.0	95.7	x	x	-	30.2	-	123.6	x	-	108.7
平成30年	x	100.6	92.4	x	x	-	31.5	-	128.9	x	-	111.0
令和元年	x	89.5	112.8	x	x	-	36.8	-	156.1	x	-	92.4
平成27年 1月	x	85.7	109.4	x	x	-	98.3	-	120.8	x	-	117.4
2月	x	91.2	104.9	x	x	-	97.5	-	105.8	x	-	122.0
3月	x	93.3	90.2	x	x	-	94.0	-	87.9	x	-	79.2
4月	x	94.1	96.8	x	x	-	98.6	-	100.9	x	-	60.0
5月	x	101.8	96.2	x	x	-	101.5	-	92.5	x	-	64.4
6月	x	101.1	103.9	x	x	-	97.1	-	99.1	x	-	142.5
7月	x	104.0	102.6	x	x	-	100.5	-	102.3	x	-	108.1
8月	x	108.5	103.2	x	x	-	102.4	-	102.5	x	-	86.3
9月	x	109.9	94.1	x	x	-	99.9	-	92.3	x	-	86.2
10月	x	105.2	100.6	x	x	-	103.7	-	103.2	x	-	91.8
11月	x	106.3	99.6	x	x	-	101.8	-	98.6	x	-	101.5
12月	x	98.5	98.4	x	x	-	104.6	-	94.0	x	-	140.5
平成28年 1月	x	107.2	85.9	x	x	-	28.5	-	101.8	x	-	123.9
2月	x	110.2	90.2	x	x	-	32.1	-	107.5	x	-	113.6
3月	x	106.1	82.8	x	x	-	29.8	-	101.3	x	-	51.6
4月	x	107.2	93.5	x	x	-	33.3	-	112.3	x	-	178.5
5月	x	110.1	94.2	x	x	-	38.3	-	120.3	x	-	94.2
6月	x	109.1	98.0	x	x	-	37.9	-	125.3	x	-	106.7
7月	x	112.8	102.9	x	x	-	38.0	-	128.9	x	-	161.5
8月	x	106.3	101.3	x	x	-	32.8	-	138.3	x	-	88.1
9月	x	112.7	89.9	x	x	-	30.8	-	117.2	x	-	85.6
10月	x	115.4	94.0	x	x	-	34.7	-	125.6	x	-	81.3
11月	x	111.6	99.8	x	x	-	31.8	-	129.7	x	-	136.1
12月	x	93.1	102.2	x	x	-	34.7	-	127.0	x	-	189.5
平成29年 1月	x	96.5	100.1	x	x	-	33.8	-	129.6	x	-	124.5
2月	x	103.5	99.7	x	x	-	31.8	-	129.6	x	-	104.9
3月	x	95.5	87.9	x	x	-	26.4	-	116.6	x	-	82.4
4月	x	99.8	89.6	x	x	-	28.9	-	120.8	x	-	55.0
5月	x	98.0	93.4	x	x	-	29.7	-	116.7	x	-	98.7
6月	x	100.3	98.5	x	x	-	28.9	-	123.6	x	-	94.8
7月	x	105.9	100.8	x	x	-	28.5	-	126.5	x	-	152.8
8月	x	107.0	96.1	x	x	-	31.7	-	121.4	x	-	95.1
9月	x	106.4	93.4	x	x	-	28.1	-	117.9	x	-	137.6
10月	x	105.0	98.0	x	x	-	32.6	-	130.2	x	-	122.2
11月	x	105.4	93.0	x	x	-	32.1	-	123.2	x	-	126.5
12月	x	100.3	97.4	x	x	-	30.3	-	126.5	x	-	109.5
平成30年 1月	x	88.0	92.4	x	x	-	34.0	-	130.5	x	-	95.0
2月	x	90.0	94.9	x	x	-	38.3	-	126.8	x	-	130.2
3月	x	96.4	82.6	x	x	-	27.1	-	110.7	x	-	138.6
4月	x	98.2	84.2	x	x	-	32.3	-	114.7	x	-	81.9
5月	x	105.8	90.5	x	x	-	31.4	-	126.7	x	-	78.3
6月	x	106.0	93.1	x	x	-	31.8	-	125.6	x	-	116.5
7月	x	102.1	98.2	x	x	-	30.3	-	131.9	x	-	143.9
8月	x	107.0	97.7	x	x	-	29.4	-	132.8	x	-	130.3
9月	x	113.3	90.2	x	x	-	27.4	-	128.7	x	-	124.9
10月	x	108.6	95.2	x	x	-	30.4	-	138.1	x	-	101.2
11月	x	98.6	93.6	x	x	-	31.0	-	135.7	x	-	79.6
12月	x	93.2	96.7	x	x	-	34.5	-	144.1	x	-	111.3
令和元年 1月	x	93.8	103.7	x	x	-	36.6	-	153.0	x	-	115.9
2月	x	93.8	107.9	x	x	-	36.0	-	157.2	x	-	112.8
3月	x	98.6	96.3	x	x	-	37.6	-	136.6	x	-	50.9
4月	x	104.8	99.8	x	x	-	40.1	-	144.6	x	-	88.8
5月	x	101.7	114.2	x	x	-	39.4	-	155.7	x	-	86.3
6月	x	88.6	111.6	x	x	-	39.8	-	153.2	x	-	87.7
7月	x	86.2	119.9	x	x	-	38.1	-	159.5	x	-	88.9
8月	x	85.3	120.4	x	x	-	35.6	-	163.1	x	-	70.3
9月	x	81.0	110.9	x	x	-	34.0	-	153.3	x	-	82.6
10月	x	83.4	118.9	x	x	-	31.7	-	160.2	x	-	89.8
11月	x	79.7	124.9	x	x	-	35.1	-	166.5	x	-	117.1
12月	x	76.5	125.3	x	x	-	37.5	-	170.6	x	-	118.1

7 業種分類別在庫指数(原指数)

時系列	分類												情報通信 機械工業
		医療用 機械器具・ 計測機器	電子部品・ デバイス 工業部	電 子 部 品	電子管・ 半導体 素子	その他の 電子部品・ デバイス	電気機械 工業	回転電気 機械	開閉制御 装置	民生用 電気 機械器	配線・ 照明用 器具	電池	
平成27年		100.0	-	-	-	-	100.0	-	-	100.0	100.0	100.0	-
平成28年		91.7	-	-	-	-	90.9	-	-	72.5	101.9	109.9	-
平成29年		91.7	-	-	-	-	95.9	-	-	88.2	104.8	95.5	-
平成30年		101.2	-	-	-	-	93.5	-	-	86.5	108.8	78.2	-
令和元年		185.2	-	-	-	-	98.3	-	-	80.8	119.7	94.2	-
平成27年	1月	96.0	-	-	-	-	88.2	-	-	78.8	99.8	85.9	-
	2月	104.1	-	-	-	-	95.1	-	-	92.2	101.0	89.7	-
	3月	109.2	-	-	-	-	90.3	-	-	75.0	101.4	101.9	-
	4月	101.4	-	-	-	-	103.7	-	-	107.5	99.2	104.2	-
	5月	104.4	-	-	-	-	107.5	-	-	113.7	100.4	108.1	-
	6月	104.5	-	-	-	-	106.2	-	-	112.8	100.9	101.9	-
	7月	92.6	-	-	-	-	105.6	-	-	111.0	101.2	102.4	-
	8月	100.4	-	-	-	-	94.4	-	-	95.5	98.4	83.9	-
	9月	97.2	-	-	-	-	94.0	-	-	91.7	99.0	89.2	-
	10月	97.4	-	-	-	-	102.7	-	-	105.1	99.4	104.0	-
	11月	100.9	-	-	-	-	108.6	-	-	113.5	98.9	117.0	-
	12月	91.8	-	-	-	-	103.7	-	-	103.2	100.1	111.9	-
平成28年	1月	92.1	-	-	-	-	85.0	-	-	58.4	100.3	113.6	-
	2月	97.9	-	-	-	-	85.6	-	-	59.1	100.6	114.8	-
	3月	100.3	-	-	-	-	81.6	-	-	49.1	99.5	117.8	-
	4月	86.9	-	-	-	-	95.0	-	-	83.5	100.8	109.0	-
	5月	92.1	-	-	-	-	98.9	-	-	96.5	99.9	102.1	-
	6月	96.6	-	-	-	-	113.1	-	-	123.1	101.0	115.2	-
	7月	85.8	-	-	-	-	100.8	-	-	98.5	101.0	105.3	-
	8月	88.2	-	-	-	-	95.0	-	-	82.4	102.4	108.1	-
	9月	94.7	-	-	-	-	81.2	-	-	48.6	103.1	110.1	-
	10月	84.9	-	-	-	-	85.1	-	-	55.5	104.2	112.9	-
	11月	94.0	-	-	-	-	86.4	-	-	59.7	105.0	108.7	-
	12月	87.3	-	-	-	-	83.1	-	-	55.9	104.5	100.9	-
平成29年	1月	88.1	-	-	-	-	90.7	-	-	66.9	105.3	114.5	-
	2月	98.4	-	-	-	-	91.1	-	-	69.5	105.2	111.1	-
	3月	101.3	-	-	-	-	88.3	-	-	65.9	105.1	104.3	-
	4月	91.8	-	-	-	-	95.4	-	-	84.8	104.2	101.4	-
	5月	102.1	-	-	-	-	98.4	-	-	95.6	104.8	91.9	-
	6月	121.6	-	-	-	-	106.6	-	-	115.5	106.0	88.2	-
	7月	94.1	-	-	-	-	101.4	-	-	98.4	106.3	98.6	-
	8月	95.1	-	-	-	-	96.4	-	-	93.2	105.3	85.7	-
	9月	91.3	-	-	-	-	85.6	-	-	70.8	103.1	83.5	-
	10月	83.6	-	-	-	-	95.3	-	-	89.3	102.5	94.2	-
	11月	46.5	-	-	-	-	102.5	-	-	106.5	105.0	88.4	-
	12月	86.2	-	-	-	-	99.4	-	-	101.7	104.7	83.9	-
平成30年	1月	89.5	-	-	-	-	96.3	-	-	97.3	107.6	71.3	-
	2月	96.0	-	-	-	-	99.0	-	-	99.8	108.7	77.4	-
	3月	94.4	-	-	-	-	92.2	-	-	87.1	106.3	75.4	-
	4月	99.1	-	-	-	-	101.7	-	-	109.2	105.3	77.8	-
	5月	107.3	-	-	-	-	97.9	-	-	101.5	105.5	74.3	-
	6月	96.1	-	-	-	-	94.3	-	-	91.7	106.3	76.2	-
	7月	108.6	-	-	-	-	92.0	-	-	78.3	109.6	87.2	-
	8月	112.6	-	-	-	-	86.3	-	-	68.9	110.2	76.8	-
	9月	100.3	-	-	-	-	82.2	-	-	55.1	110.3	86.1	-
	10月	106.8	-	-	-	-	89.4	-	-	76.7	110.1	76.0	-
	11月	110.6	-	-	-	-	94.5	-	-	86.6	111.9	77.3	-
	12月	92.5	-	-	-	-	95.6	-	-	85.3	113.9	82.0	-
令和元年	1月	110.1	-	-	-	-	100.5	-	-	96.4	112.5	85.6	-
	2月	129.7	-	-	-	-	100.0	-	-	93.7	112.8	88.6	-
	3月	164.7	-	-	-	-	92.5	-	-	85.4	110.9	71.3	-
	4月	109.6	-	-	-	-	101.4	-	-	102.9	111.9	77.1	-
	5月	198.5	-	-	-	-	107.6	-	-	107.6	115.0	92.6	-
	6月	175.4	-	-	-	-	102.8	-	-	84.9	120.2	108.0	-
	7月	220.7	-	-	-	-	104.1	-	-	81.3	122.7	117.4	-
	8月	226.6	-	-	-	-	94.1	-	-	63.0	124.7	102.4	-
	9月	201.2	-	-	-	-	88.3	-	-	49.4	127.2	97.0	-
	10月	234.7	-	-	-	-	91.8	-	-	61.5	128.2	86.1	-
	11月	235.9	-	-	-	-	96.8	-	-	71.6	125.7	95.0	-
	12月	215.5	-	-	-	-	99.1	-	-	72.1	124.2	109.1	-

7 業種分類別在庫指数(原指数)

分類 時系列	通信		輸送機械 工業	乗用車	トラック	特殊自動車	自動車部	二輪自動車	二輪自動車部	窯業・土石製品	セメント・同製品	その他の窯業・土石製品
	機械	情報通信										
ウェイト	0.0	0.0	1247.7	899.5	155.8	17.5	0.0	174.9	0.0	219.4	20.5	198.9
平成27年	-	-	100.0	x	x	100.0	-	x	-	100.0	100.0	100.0
平成28年	-	-	97.8	x	x	54.0	-	x	-	164.4	91.5	171.9
平成29年	-	-	111.1	x	x	49.0	-	x	-	185.4	78.9	196.4
平成30年	-	-	99.3	x	x	73.3	-	x	-	209.4	51.2	225.7
令和元年	-	-	68.3	x	x	44.9	-	x	-	152.3	61.4	161.7
平成27年	1月	-	78.5	x	x	99.5	-	x	-	85.8	97.8	84.5
	2月	-	81.8	x	x	101.8	-	x	-	94.9	117.7	92.6
	3月	-	62.6	x	x	86.3	-	x	-	95.5	85.2	96.5
	4月	-	76.9	x	x	83.9	-	x	-	86.7	127.0	82.5
	5月	-	81.3	x	x	123.0	-	x	-	112.6	143.1	109.5
	6月	-	92.1	x	x	101.4	-	x	-	130.3	114.3	131.9
	7月	-	107.5	x	x	119.7	-	x	-	96.5	117.5	94.3
	8月	-	112.5	x	x	129.9	-	x	-	81.5	65.9	83.1
	9月	-	111.6	x	x	128.8	-	x	-	84.5	47.6	88.3
	10月	-	124.8	x	x	92.4	-	x	-	103.8	76.4	106.6
	11月	-	128.9	x	x	78.9	-	x	-	108.7	121.8	107.3
	12月	-	141.5	x	x	54.4	-	x	-	119.4	85.6	122.9
平成28年	1月	-	140.6	x	x	73.0	-	x	-	138.5	113.3	141.1
	2月	-	114.2	x	x	88.9	-	x	-	150.0	132.2	151.8
	3月	-	81.6	x	x	73.1	-	x	-	162.8	46.9	174.8
	4月	-	74.0	x	x	44.1	-	x	-	189.9	62.6	203.1
	5月	-	71.6	x	x	44.0	-	x	-	184.2	66.6	196.3
	6月	-	73.7	x	x	59.9	-	x	-	178.9	50.8	192.1
	7月	-	112.8	x	x	60.7	-	x	-	155.0	76.5	163.1
	8月	-	124.4	x	x	53.6	-	x	-	173.0	97.2	180.8
	9月	-	93.3	x	x	50.7	-	x	-	163.5	80.4	172.1
	10月	-	95.3	x	x	33.6	-	x	-	153.3	113.9	157.3
	11月	-	96.4	x	x	44.0	-	x	-	159.6	132.9	162.4
	12月	-	95.8	x	x	22.5	-	x	-	164.3	125.2	168.3
平成29年	1月	-	132.9	x	x	35.7	-	x	-	186.7	85.7	197.2
	2月	-	127.2	x	x	44.9	-	x	-	173.1	129.6	177.6
	3月	-	110.2	x	x	49.5	-	x	-	170.5	78.6	179.9
	4月	-	101.1	x	x	60.4	-	x	-	199.1	117.4	207.5
	5月	-	112.6	x	x	46.9	-	x	-	221.9	143.2	230.0
	6月	-	113.3	x	x	54.5	-	x	-	220.5	50.1	238.1
	7月	-	101.6	x	x	61.0	-	x	-	213.6	64.7	228.9
	8月	-	93.1	x	x	83.9	-	x	-	187.3	70.2	199.4
	9月	-	96.0	x	x	47.6	-	x	-	170.6	30.0	185.1
	10月	-	114.9	x	x	27.8	-	x	-	171.2	62.8	182.4
	11月	-	119.9	x	x	54.2	-	x	-	161.2	86.1	169.0
	12月	-	110.1	x	x	22.1	-	x	-	148.8	28.4	161.2
平成30年	1月	-	124.3	x	x	53.8	-	x	-	162.8	37.4	175.7
	2月	-	114.5	x	x	72.6	-	x	-	196.5	45.7	212.0
	3月	-	109.5	x	x	71.7	-	x	-	207.4	48.3	223.8
	4月	-	91.8	x	x	60.5	-	x	-	212.2	46.2	229.3
	5月	-	85.7	x	x	80.9	-	x	-	243.2	51.2	262.9
	6月	-	75.0	x	x	84.5	-	x	-	262.9	59.6	283.8
	7月	-	82.9	x	x	123.1	-	x	-	257.4	73.5	276.4
	8月	-	85.0	x	x	104.3	-	x	-	240.7	73.5	258.0
	9月	-	98.0	x	x	84.9	-	x	-	211.1	26.6	230.1
	10月	-	104.6	x	x	47.0	-	x	-	176.9	54.5	189.5
	11月	-	109.1	x	x	53.3	-	x	-	172.6	51.7	185.1
	12月	-	111.0	x	x	43.2	-	x	-	169.5	45.8	182.2
令和元年	1月	-	93.1	x	x	60.9	-	x	-	169.5	56.5	181.2
	2月	-	67.1	x	x	68.2	-	x	-	181.1	79.5	191.6
	3月	-	67.7	x	x	37.3	-	x	-	177.9	20.1	194.1
	4月	-	62.1	x	x	46.5	-	x	-	185.9	58.6	199.0
	5月	-	55.6	x	x	35.4	-	x	-	181.6	137.2	186.2
	6月	-	50.3	x	x	48.4	-	x	-	176.8	1.1	194.9
	7月	-	54.9	x	x	50.1	-	x	-	191.5	94.0	201.5
	8月	-	63.9	x	x	71.2	-	x	-	157.1	131.8	159.8
	9月	-	51.1	x	x	27.8	-	x	-	112.9	0.0	124.6
	10月	-	85.0	x	x	28.9	-	x	-	111.3	59.3	116.6
	11月	-	79.3	x	x	37.0	-	x	-	103.4	98.4	104.0
	12月	-	89.6	x	x	26.8	-	x	-	78.2	0.0	86.3

7 業種分類別在庫指数(原指数)

分類 時系列	化学				プラスチック				ハーフ・紙				
	工業	プラスチック	医薬品	その他の化学製品	プラスチック製品工業	プラスチック製フィルム・シート・合成皮革	工業用プラスチック製品	その他のプラスチック製品	紙加工工業	パルプ	印刷・情報用紙	包装用紙	
ウェイト	1559.4	340.2	0.0	1219.2	920.3	391.4	391.2	137.7	1448.1	33.4	221.7	52.3	
平成27年	100.0	100.0	-	100.0	100.0	100.0	100.0	100.0	100.0	x	100.0	100.0	
平成28年	106.2	107.7	-	105.8	103.5	100.4	107.7	100.7	103.4	x	94.3	100.4	
平成29年	121.8	112.2	-	124.4	102.8	98.2	103.4	114.5	100.0	x	92.4	106.0	
平成30年	162.4	124.0	-	173.1	98.7	100.5	105.7	73.8	92.8	x	87.8	110.1	
令和元年	169.1	137.3	-	178.0	99.8	104.1	115.6	42.9	94.1	x	77.4	120.9	
平成27年	1月	97.8	98.1	-	97.7	100.1	98.0	101.8	101.1	90.4	x	101.7	74.5
	2月	86.5	93.7	-	84.6	98.3	95.8	100.0	100.5	94.2	x	99.0	82.1
	3月	90.3	94.3	-	89.2	97.5	95.9	98.2	100.0	96.6	x	93.2	93.9
	4月	89.3	92.7	-	88.4	98.3	95.8	100.3	99.6	97.6	x	98.7	94.0
	5月	102.2	102.5	-	102.1	98.6	100.3	96.8	98.9	102.7	x	100.9	107.7
	6月	112.1	100.8	-	115.2	99.6	101.7	97.5	99.9	110.1	x	106.4	119.6
	7月	111.2	106.7	-	112.4	101.7	104.9	98.7	101.0	99.0	x	100.9	113.3
	8月	105.2	122.7	-	100.2	100.0	101.6	98.6	99.7	98.5	x	102.2	96.0
	9月	102.7	123.4	-	96.9	101.0	103.1	99.5	99.6	101.8	x	101.2	97.5
	10月	104.3	81.0	-	110.8	99.6	99.3	99.9	99.8	102.4	x	100.4	106.1
	11月	97.0	88.6	-	99.3	102.6	101.8	104.3	99.9	106.3	x	98.1	109.3
	12月	101.4	95.4	-	103.1	102.7	101.8	104.5	100.0	100.1	x	97.4	105.9
平成28年	1月	107.0	99.7	-	109.0	102.3	100.1	104.9	101.3	101.7	x	94.6	93.6
	2月	115.0	96.3	-	120.3	102.3	97.9	107.2	100.6	103.9	x	91.8	99.5
	3月	98.7	96.3	-	99.4	102.5	101.7	104.3	99.8	103.5	x	90.4	99.4
	4月	108.6	95.3	-	112.3	105.5	99.5	113.8	99.2	100.8	x	94.9	100.8
	5月	105.2	103.6	-	105.7	103.0	99.8	108.4	97.0	106.0	x	98.1	104.6
	6月	108.5	104.6	-	109.6	104.1	103.0	107.7	97.2	107.0	x	99.9	109.3
	7月	121.4	122.3	-	121.1	104.2	105.8	104.0	100.1	98.3	x	90.1	104.5
	8月	112.1	123.4	-	109.0	102.4	99.2	106.7	99.2	100.3	x	93.3	94.4
	9月	107.2	125.6	-	102.1	102.2	99.2	106.5	98.5	103.0	x	95.2	95.8
	10月	107.0	118.3	-	103.9	103.6	99.5	107.6	103.7	110.3	x	96.0	100.6
	11月	100.4	99.6	-	100.7	105.5	98.5	112.7	105.1	107.0	x	94.7	101.5
	12月	83.1	107.8	-	76.2	104.9	100.4	109.1	106.1	98.6	x	92.9	100.5
平成29年	1月	101.7	104.8	-	100.8	103.4	98.0	107.6	106.6	98.9	x	92.6	91.9
	2月	111.5	99.1	-	114.9	103.2	95.4	108.9	109.4	102.7	x	90.3	93.4
	3月	98.2	93.7	-	99.4	103.0	97.7	105.9	109.7	102.2	x	88.8	95.4
	4月	118.1	97.9	-	123.7	104.9	95.8	112.4	109.4	102.0	x	94.7	98.2
	5月	109.7	101.6	-	112.0	101.3	96.2	103.5	110.0	105.9	x	97.8	108.7
	6月	128.3	107.6	-	134.0	101.9	97.3	102.2	114.2	107.5	x	101.0	114.6
	7月	134.1	126.1	-	136.3	107.7	100.3	110.6	120.7	95.8	x	92.2	111.2
	8月	134.3	144.1	-	131.5	102.0	98.1	99.6	119.7	94.8	x	94.3	105.1
	9月	121.5	145.1	-	114.9	101.6	101.6	94.2	122.5	96.7	x	91.6	107.3
	10月	149.3	105.9	-	161.4	102.8	98.6	101.1	119.9	100.2	x	90.9	116.5
	11月	139.3	107.1	-	148.3	104.1	99.5	104.2	116.6	99.7	x	88.0	117.3
	12月	115.1	113.5	-	115.5	98.0	99.9	90.2	114.8	94.1	x	87.0	111.9
平成30年	1月	129.8	115.5	-	133.7	95.8	97.2	99.6	81.0	92.3	x	89.6	107.7
	2月	140.7	113.4	-	148.3	96.4	94.3	100.6	90.6	92.7	x	89.4	114.2
	3月	149.1	110.1	-	160.0	95.6	96.2	102.3	74.6	94.7	x	86.2	115.1
	4月	153.2	113.2	-	164.3	95.4	97.6	98.6	79.6	94.2	x	89.4	113.4
	5月	165.6	118.9	-	178.6	96.3	101.8	98.7	73.6	96.8	x	91.2	118.1
	6月	158.6	123.9	-	168.2	100.1	104.4	106.1	70.7	99.4	x	93.4	123.8
	7月	163.8	130.8	-	172.9	99.9	105.7	104.2	71.1	89.7	x	83.3	114.1
	8月	167.7	148.2	-	173.2	100.5	100.1	108.2	79.6	90.6	x	83.6	100.0
	9月	195.8	156.0	-	206.9	99.9	99.9	111.7	66.6	95.2	x	88.0	104.6
	10月	183.2	112.5	-	202.9	98.7	99.9	110.4	62.5	91.8	x	86.6	102.6
	11月	160.7	119.0	-	172.3	100.1	102.6	112.1	59.0	92.5	x	88.2	104.2
	12月	180.4	127.0	-	195.3	105.8	106.0	115.7	77.0	83.7	x	84.3	103.3
令和元年	1月	176.7	129.3	-	190.0	97.8	104.9	109.4	44.3	87.7	x	85.3	102.8
	2月	177.4	125.9	-	191.8	99.2	104.7	112.4	46.2	90.5	x	85.8	110.1
	3月	171.7	124.0	-	185.0	107.1	102.2	134.1	44.6	94.8	x	86.8	117.1
	4月	167.9	129.0	-	178.7	104.7	104.8	125.5	45.4	92.9	x	85.8	117.5
	5月	152.0	132.9	-	157.3	101.5	104.3	119.3	43.0	100.0	x	82.6	127.7
	6月	171.9	142.9	-	180.0	102.9	109.3	118.4	40.9	103.7	x	82.9	133.7
	7月	165.0	151.1	-	168.9	100.4	110.7	111.0	41.4	97.6	x	77.7	130.2
	8月	173.6	163.8	-	176.4	99.8	105.0	115.7	39.6	94.2	x	74.6	115.1
	9月	161.7	167.7	-	160.0	96.9	100.0	114.1	39.2	89.3	x	71.1	114.5
	10月	167.0	127.9	-	177.9	93.9	99.6	107.0	40.3	92.0	x	66.2	120.1
	11月	170.6	123.2	-	183.8	95.0	102.9	105.6	42.6	94.3	x	65.3	131.3
	12月	173.9	130.3	-	186.1	98.6	100.3	115.0	47.5	92.4	x	64.3	131.2

7 業種分類別在庫指数(原指数)

分類 時系列					織 維 工 業	化学繊維	織 物	染色整理	その他の 繊維製品	食 料 品 ・ た ば こ 工 業	肉 製 品	乳 製 品	
	衛生用紙	雑 種 紙	板 紙	紙加工品									
ウェイト	363.1	168.1	512.0	97.5	58.6	17.5	2.8	4.0	34.3	1302.2	103.5	70.4	
平成27年	100.0	100.0	100.0	100.0	100.0	100.0	100.0	100.0	100.0	100.0	100.0	100.0	
平成28年	108.8	108.4	106.9	91.5	106.8	99.2	101.3	77.6	114.6	94.5	85.1	89.7	
平成29年	101.7	95.2	106.6	92.4	102.3	103.8	99.7	72.4	105.2	100.7	75.6	98.7	
平成30年	90.0	83.6	100.1	100.1	109.3	96.8	97.9	80.5	120.0	101.6	80.4	86.9	
令和元年	75.7	100.5	107.5	126.3	109.1	100.6	108.4	77.1	117.2	112.7	87.0	68.9	
平成27年	1月	80.7	98.2	92.3	100.7	89.6	97.9	89.8	71.9	87.4	79.5	93.4	73.9
	2月	88.7	92.8	97.1	99.5	85.8	90.0	96.4	62.5	85.5	82.4	94.0	80.9
	3月	93.2	96.1	100.3	98.8	84.7	90.5	97.5	74.9	81.8	99.9	94.7	92.9
	4月	97.1	97.2	94.8	102.7	96.8	98.9	108.7	144.5	89.2	109.6	119.0	91.8
	5月	102.0	101.8	102.6	98.2	99.0	94.8	118.4	133.6	95.5	112.8	98.7	110.3
	6月	116.6	104.1	106.7	102.0	98.3	85.1	105.2	128.4	101.0	126.0	122.0	129.4
	7月	101.7	95.9	91.2	99.1	100.9	95.0	104.7	113.3	102.2	113.0	96.8	129.0
	8月	103.4	98.2	94.1	105.5	106.8	111.9	104.6	106.5	104.4	101.0	90.1	111.0
	9月	107.7	102.5	100.4	97.9	107.5	93.5	100.4	111.0	114.7	99.3	87.2	98.3
	10月	106.5	101.6	102.0	103.9	111.2	116.0	95.1	94.9	111.9	86.5	104.9	96.0
	11月	109.6	105.8	110.9	102.0	110.7	110.4	94.0	80.2	115.8	105.5	120.1	102.5
	12月	92.6	105.8	107.4	89.7	108.7	115.9	85.3	78.3	110.4	84.5	79.1	84.1
平成28年	1月	102.6	107.3	106.7	93.4	118.1	116.2	100.2	66.6	126.5	74.7	85.3	80.1
	2月	106.8	108.0	110.6	91.2	115.5	97.0	98.6	109.2	127.1	86.7	92.2	95.7
	3月	106.9	110.8	109.2	91.9	107.1	92.4	101.3	123.1	113.2	113.1	78.6	71.1
	4月	102.2	113.7	102.4	87.8	105.6	113.7	101.2	104.3	102.0	95.1	99.1	84.4
	5月	115.5	114.8	105.2	87.1	107.8	114.8	110.5	68.9	108.5	98.4	92.2	108.2
	6月	119.8	111.5	104.2	85.7	107.2	101.4	111.4	67.8	114.4	108.9	91.3	94.0
	7月	105.4	106.5	95.9	96.6	108.9	110.2	101.2	80.9	112.2	106.2	87.6	106.0
	8月	108.4	104.8	103.4	87.7	103.0	93.6	105.1	49.3	114.0	94.6	77.5	76.0
	9月	111.7	105.3	106.5	94.1	101.2	90.2	97.6	65.1	111.3	97.3	76.8	88.4
	10月	116.9	109.1	119.1	102.5	101.6	80.4	98.6	43.3	119.5	85.1	84.9	92.2
	11月	114.4	106.6	113.9	92.8	103.0	84.2	93.9	80.9	116.0	97.1	98.7	94.6
	12月	94.8	101.8	105.6	87.2	102.7	96.5	95.9	71.5	110.0	77.3	56.5	85.5
平成29年	1月	102.8	102.0	100.7	93.4	107.4	102.2	91.2	65.1	116.3	88.6	78.8	73.8
	2月	103.4	97.6	110.5	98.9	102.4	76.5	93.3	96.7	116.9	97.9	68.7	86.6
	3月	101.3	101.5	108.7	100.1	94.6	79.7	104.9	94.1	101.4	99.5	64.1	116.4
	4月	93.9	102.4	110.2	98.8	95.9	103.9	102.1	55.0	96.1	95.9	75.9	115.0
	5月	100.3	103.4	118.0	85.7	99.3	102.1	97.7	82.4	100.0	106.6	74.2	125.7
	6月	109.7	98.5	116.8	86.7	109.3	121.8	97.5	67.0	108.9	126.8	71.3	125.0
	7月	98.2	89.2	100.0	92.7	107.8	135.8	86.0	40.3	103.2	111.4	83.4	116.8
	8月	98.0	90.4	99.1	90.4	106.7	115.4	100.1	59.5	108.4	100.8	76.8	100.0
	9月	103.3	92.0	101.1	91.3	97.9	103.5	109.2	62.1	98.2	104.9	80.9	105.5
	10月	110.9	90.8	105.2	92.1	102.1	112.6	106.1	45.9	102.9	98.5	80.9	84.6
	11月	107.0	88.1	106.5	92.9	101.8	100.0	102.9	93.0	103.7	94.2	98.4	70.3
	12月	91.4	86.1	102.5	85.2	102.1	92.5	105.6	107.3	106.0	83.0	53.7	64.5
平成30年	1月	79.7	84.5	105.3	89.2	103.2	93.6	106.0	74.9	111.2	93.1	67.1	76.6
	2月	82.5	81.1	105.0	93.3	104.1	92.3	107.2	75.3	113.2	104.9	65.3	112.5
	3月	85.4	82.9	109.3	97.3	99.8	87.8	110.7	66.2	108.9	101.9	71.2	79.8
	4月	86.8	85.0	105.5	93.0	103.4	90.9	107.2	76.8	112.6	94.0	83.9	87.2
	5月	96.7	82.5	104.4	97.0	115.1	103.6	108.2	89.6	124.6	108.0	78.6	87.9
	6月	101.3	85.8	107.6	93.8	117.0	102.0	109.3	107.7	126.4	117.0	84.2	116.3
	7月	92.2	78.2	92.3	106.0	111.2	97.0	94.9	76.4	123.8	103.6	79.6	110.3
	8月	95.5	80.6	92.6	112.4	105.9	90.7	87.2	75.7	118.8	100.7	85.1	87.7
	9月	98.6	84.6	101.8	104.7	112.5	105.3	85.8	88.5	121.2	103.8	78.6	80.2
	10月	93.5	86.7	95.8	105.1	119.9	105.6	86.3	93.3	133.0	98.7	92.7	68.4
	11月	89.3	86.5	98.1	110.2	108.8	94.0	83.5	62.1	123.8	107.5	119.2	75.4
	12月	78.9	85.0	84.0	99.3	110.4	98.4	88.9	79.8	121.9	86.5	59.3	60.1
令和元年	1月	75.4	87.0	92.1	125.7	115.5	92.0	97.7	108.4	129.8	93.9	66.8	49.8
	2月	77.5	88.0	97.7	126.9	103.1	83.1	97.1	89.2	115.4	96.8	71.2	49.3
	3月	78.4	91.5	107.5	123.6	106.0	91.4	106.9	89.2	115.3	120.3	75.9	60.4
	4月	70.8	95.3	106.8	122.9	109.5	100.9	109.1	67.0	118.9	106.4	82.0	63.2
	5月	77.2	102.1	118.6	130.5	111.7	92.9	115.2	95.6	122.9	112.6	79.2	65.9
	6月	82.3	103.8	122.7	130.5	110.5	102.0	117.7	73.8	118.6	126.1	74.9	63.9
	7月	76.9	104.1	111.9	132.9	106.9	97.7	114.8	67.4	115.5	129.9	82.0	71.6
	8月	75.5	105.6	108.3	133.6	110.5	115.6	114.1	64.7	112.9	120.4	79.6	85.2
	9月	66.9	109.2	105.7	107.7	114.6	118.5	108.4	78.7	117.3	121.1	82.4	89.4
	10月	71.8	110.6	104.2	138.3	113.6	106.9	114.0	63.6	122.8	106.0	98.5	71.2
	11月	79.3	108.5	107.0	128.0	102.6	105.1	103.1	51.9	107.3	113.9	129.5	86.5
	12月	76.9	100.8	107.6	115.4	104.3	100.5	102.7	75.7	109.7	105.0	121.5	70.4

7 業種分類別在庫指数(原指数)

分類 時系列	業種											
	缶詰	水産製品	加工食品	調味料	薬	子精	米	糖・油脂・ でんぷん	そう菜	清涼飲料	酒類	茶・コーヒー
ウェイト	0.0	16.4	0.0	0.0	0.0	28.7	152.8	0.0	681.6	151.8	42.5	54.5
平成27年	-	100.0	-	-	-	100.0	100.0	-	100.0	100.0	100.0	100.0
平成28年	-	103.1	-	-	-	133.4	94.2	-	93.0	98.8	91.4	106.9
平成29年	-	94.6	-	-	-	72.7	92.9	-	102.7	111.2	122.2	117.9
平成30年	-	80.0	-	-	-	68.7	101.7	-	108.1	104.0	46.9	140.0
令和元年	-	88.6	-	-	-	63.0	104.1	-	130.6	99.6	54.3	134.0
平成27年 1月	-	94.7	-	-	-	75.0	89.0	-	73.4	86.8	59.3	102.8
2月	-	95.4	-	-	-	82.6	71.4	-	80.8	104.6	14.8	101.0
3月	-	95.6	-	-	-	83.1	90.5	-	110.5	96.3	14.8	100.0
4月	-	97.6	-	-	-	92.8	103.3	-	84.2	105.5	592.6	96.7
5月	-	103.0	-	-	-	83.4	115.5	-	100.4	114.1	385.2	92.0
6月	-	105.6	-	-	-	86.3	123.8	-	139.3	117.6	29.6	94.5
7月	-	101.4	-	-	-	90.0	116.1	-	125.0	97.9	14.8	98.9
8月	-	99.0	-	-	-	96.8	78.1	-	109.4	109.8	14.8	113.3
9月	-	102.4	-	-	-	115.5	112.8	-	107.2	80.0	14.8	96.6
10月	-	108.0	-	-	-	164.1	97.1	-	74.0	114.0	14.8	98.5
11月	-	105.8	-	-	-	109.1	115.1	-	104.4	110.6	29.6	112.5
12月	-	91.4	-	-	-	121.4	87.4	-	91.5	62.8	14.8	93.2
平成28年 1月	-	93.0	-	-	-	131.3	106.7	-	62.8	78.4	14.8	107.6
2月	-	97.7	-	-	-	133.6	92.1	-	83.3	90.6	14.8	109.7
3月	-	96.7	-	-	-	148.5	100.6	-	101.3	97.7	533.3	118.0
4月	-	100.0	-	-	-	146.4	93.0	-	75.9	109.6	325.9	98.3
5月	-	108.6	-	-	-	127.0	90.9	-	103.4	99.5	14.8	99.0
6月	-	105.8	-	-	-	144.7	83.9	-	119.3	113.0	59.3	110.9
7月	-	98.8	-	-	-	125.5	104.4	-	114.2	110.7	14.8	98.4
8月	-	99.0	-	-	-	141.2	93.0	-	100.8	97.5	14.8	106.6
9月	-	104.7	-	-	-	153.1	106.0	-	102.5	91.3	14.8	106.5
10月	-	114.9	-	-	-	154.3	88.8	-	77.5	108.1	14.8	107.1
11月	-	117.4	-	-	-	116.5	94.1	-	94.3	113.1	59.3	110.0
12月	-	100.0	-	-	-	79.0	76.9	-	80.8	75.5	14.8	110.2
平成29年 1月	-	98.8	-	-	-	58.1	110.5	-	86.0	86.9	88.9	114.2
2月	-	102.6	-	-	-	64.7	78.8	-	96.5	107.3	237.0	121.3
3月	-	101.2	-	-	-	82.8	90.5	-	96.2	92.0	237.0	133.8
4月	-	100.1	-	-	-	82.5	94.6	-	96.7	113.6	14.8	122.3
5月	-	99.2	-	-	-	81.9	96.4	-	112.6	121.8	14.8	141.9
6月	-	96.5	-	-	-	69.4	98.0	-	121.0	146.3	459.3	112.4
7月	-	91.1	-	-	-	71.0	105.9	-	106.5	124.8	251.9	115.8
8月	-	89.0	-	-	-	63.1	76.1	-	112.7	105.9	103.7	75.4
9月	-	87.4	-	-	-	86.4	109.7	-	111.2	114.5	14.8	115.1
10月	-	89.6	-	-	-	76.2	84.5	-	106.7	116.5	14.8	116.2
11月	-	95.2	-	-	-	68.7	101.1	-	93.0	118.6	14.8	118.6
12月	-	84.0	-	-	-	67.3	69.1	-	93.1	85.8	14.8	128.0
平成30年 1月	-	86.3	-	-	-	50.0	109.2	-	89.1	110.6	88.9	149.2
2月	-	86.1	-	-	-	58.0	115.1	-	110.6	119.8	0.0	140.9
3月	-	82.9	-	-	-	63.5	107.6	-	106.5	92.7	133.3	142.6
4月	-	90.0	-	-	-	66.7	98.8	-	91.3	122.8	14.8	139.6
5月	-	94.0	-	-	-	63.1	85.5	-	111.5	108.2	222.2	147.5
6月	-	91.3	-	-	-	59.6	93.3	-	130.2	130.8	14.8	160.6
7月	-	84.6	-	-	-	59.9	99.3	-	116.1	93.0	0.0	136.5
8月	-	83.3	-	-	-	84.7	88.4	-	114.4	92.3	0.0	125.2
9月	-	87.4	-	-	-	77.2	113.1	-	108.3	108.4	74.1	128.3
10月	-	90.7	-	-	-	114.3	93.1	-	104.7	101.2	14.8	142.3
11月	-	0.0	-	-	-	61.5	114.9	-	116.3	106.5	0.0	139.3
12月	-	83.1	-	-	-	65.5	102.6	-	98.3	61.7	0.0	127.9
令和元年 1月	-	84.8	-	-	-	54.6	88.7	-	103.4	109.8	14.8	138.2
2月	-	86.1	-	-	-	54.6	100.7	-	113.3	82.0	0.0	132.6
3月	-	87.5	-	-	-	57.7	114.5	-	136.5	110.2	163.0	132.9
4月	-	90.1	-	-	-	64.1	131.3	-	118.5	91.2	0.0	139.2
5月	-	95.7	-	-	-	58.8	71.2	-	139.5	109.6	0.0	146.1
6月	-	95.7	-	-	-	53.7	92.0	-	160.4	100.6	59.3	141.6
7月	-	89.0	-	-	-	60.5	94.7	-	165.5	100.2	59.3	135.7
8月	-	84.5	-	-	-	71.9	114.5	-	136.6	104.3	133.3	128.5
9月	-	86.7	-	-	-	86.1	120.7	-	140.2	111.5	44.4	113.1
10月	-	93.1	-	-	-	74.9	100.3	-	117.8	95.2	44.4	130.9
11月	-	88.6	-	-	-	58.8	106.0	-	124.6	96.9	59.3	134.4
12月	-	81.2	-	-	-	60.0	114.7	-	110.8	83.3	74.1	134.5

7 業種分類別在庫指数(原指数)

分類 時系列												
	たばこ	その他 工業	ゴム製品 工業	ゴム製品	家具 工業	金属製 家具	木製 家具	印刷業	印刷	木材・ 木製品 工業	木材・ 木製品	その他 製工業
ウェイト	0.0	613.4	143.0	143.0	43.4	40.5	2.9	0.0	0.0	125.3	125.3	301.7
平成27年	-	100.0	100.0	100.0	100.0	100.0	100.0	-	-	100.0	100.0	100.0
平成28年	-	94.2	96.6	96.6	140.1	141.7	117.8	-	-	79.0	79.0	92.7
平成29年	-	94.6	92.2	92.2	115.1	114.5	123.1	-	-	79.6	79.6	98.9
平成30年	-	96.4	105.6	105.6	116.1	117.1	101.8	-	-	74.2	74.2	98.6
令和元年	-	96.1	105.1	105.1	128.0	130.3	95.2	-	-	75.9	75.9	95.5
平成27年 1月	-	134.7	98.7	98.7	87.8	86.4	107.0	-	-	100.8	100.8	172.5
2月	-	104.0	116.3	116.3	113.9	114.4	106.7	-	-	100.4	100.4	98.2
3月	-	110.3	108.1	108.1	93.2	92.4	105.0	-	-	104.4	104.4	116.2
4月	-	105.0	111.6	111.6	127.7	129.3	105.8	-	-	105.0	105.0	98.5
5月	-	98.4	105.7	105.7	101.0	101.6	92.4	-	-	102.3	102.3	92.9
6月	-	101.6	97.6	97.6	105.1	104.5	114.0	-	-	103.8	103.8	102.0
7月	-	91.0	90.3	90.3	103.4	102.1	121.2	-	-	103.6	103.6	84.4
8月	-	90.4	90.6	90.6	88.9	90.1	72.2	-	-	99.3	99.3	86.9
9月	-	89.3	99.7	99.7	81.2	81.5	77.2	-	-	98.2	98.2	81.8
10月	-	93.4	94.7	94.7	102.7	104.7	75.5	-	-	98.4	98.4	89.3
11月	-	92.3	98.9	98.9	99.5	101.1	77.0	-	-	92.6	92.6	88.0
12月	-	89.6	87.8	87.8	95.5	91.9	146.2	-	-	91.2	91.2	88.9
平成28年 1月	-	91.8	88.7	88.7	103.5	104.5	88.8	-	-	87.3	87.3	93.5
2月	-	95.0	107.8	107.8	114.2	115.7	93.8	-	-	84.8	84.8	90.3
3月	-	87.5	98.2	98.2	122.9	119.6	168.8	-	-	81.1	81.1	79.9
4月	-	100.7	110.9	110.9	180.4	185.7	106.5	-	-	80.5	80.5	92.7
5月	-	97.5	102.6	102.6	179.0	184.9	96.1	-	-	80.1	80.1	90.6
6月	-	94.8	97.0	97.0	155.6	159.0	107.8	-	-	77.8	77.8	92.0
7月	-	97.7	96.0	96.0	152.4	155.1	115.1	-	-	79.2	79.2	98.4
8月	-	88.5	90.7	90.7	126.3	126.4	124.3	-	-	77.3	77.3	86.7
9月	-	85.5	99.0	99.0	108.7	108.1	117.6	-	-	75.4	75.4	80.0
10月	-	102.2	91.9	91.9	151.8	153.3	131.4	-	-	76.7	76.7	110.6
11月	-	95.3	94.0	94.0	162.5	165.0	127.0	-	-	74.6	74.6	95.0
12月	-	93.7	82.4	82.4	123.9	123.0	136.1	-	-	73.4	73.4	103.1
平成29年 1月	-	92.5	83.7	83.7	113.8	112.8	128.0	-	-	72.6	72.6	101.8
2月	-	101.2	88.8	88.8	129.5	128.2	148.3	-	-	71.8	71.8	115.2
3月	-	87.5	80.5	80.5	90.6	88.5	120.6	-	-	76.1	76.1	95.1
4月	-	93.9	90.0	90.0	103.9	102.1	129.6	-	-	77.8	77.8	101.0
5月	-	91.3	83.5	83.5	102.7	101.3	122.6	-	-	80.0	80.0	98.0
6月	-	93.4	96.8	96.8	92.2	90.1	120.9	-	-	80.8	80.8	97.2
7月	-	91.7	98.0	98.0	90.7	87.7	132.5	-	-	86.3	86.3	91.2
8月	-	93.4	97.6	97.6	114.2	112.0	144.5	-	-	84.8	84.8	91.9
9月	-	92.8	100.2	100.2	102.4	102.4	102.5	-	-	84.8	84.8	91.3
10月	-	98.3	100.9	100.9	130.9	132.7	106.5	-	-	84.2	84.2	98.3
11月	-	98.1	99.0	99.0	162.7	166.4	110.5	-	-	79.9	79.9	95.9
12月	-	100.6	87.7	87.7	147.6	150.2	110.7	-	-	75.6	75.6	110.3
平成30年 1月	-	91.8	93.1	93.1	123.9	124.8	111.4	-	-	74.3	74.3	93.8
2月	-	101.9	102.1	102.1	123.3	124.6	105.0	-	-	72.8	72.8	110.9
3月	-	89.2	96.3	96.3	91.2	89.8	110.9	-	-	75.0	75.0	91.6
4月	-	98.6	108.7	108.7	94.5	94.8	90.3	-	-	77.6	77.6	103.2
5月	-	93.7	97.2	97.2	124.0	126.7	86.6	-	-	77.4	77.4	94.5
6月	-	92.3	105.3	105.3	110.3	111.0	99.8	-	-	77.8	77.8	89.7
7月	-	95.7	113.8	113.8	118.1	119.6	97.6	-	-	77.5	77.5	91.5
8月	-	101.5	105.5	105.5	105.1	105.5	99.3	-	-	74.1	74.1	110.4
9月	-	96.9	116.7	116.7	121.5	122.7	105.2	-	-	72.0	72.0	94.3
10月	-	97.7	111.4	111.4	131.6	133.2	109.8	-	-	71.7	71.7	97.2
11月	-	97.5	110.0	110.0	126.1	127.7	104.2	-	-	70.8	70.8	98.5
12月	-	100.4	107.0	107.0	123.0	124.6	101.0	-	-	68.8	68.8	107.2
令和元年 1月	-	94.0	99.9	99.9	131.7	134.2	96.3	-	-	68.1	68.1	96.5
2月	-	100.9	110.5	110.5	146.4	151.5	75.6	-	-	68.3	68.3	103.3
3月	-	87.7	109.6	109.6	97.4	97.9	90.5	-	-	72.5	72.5	82.2
4月	-	95.4	110.4	110.4	122.9	125.4	88.5	-	-	74.2	74.2	93.2
5月	-	93.5	99.3	99.3	133.9	137.4	84.9	-	-	73.1	73.1	93.4
6月	-	93.8	107.0	107.0	124.7	126.7	96.1	-	-	76.5	76.5	90.2
7月	-	95.3	104.7	104.7	132.8	134.8	104.3	-	-	76.2	76.2	93.3
8月	-	97.2	104.9	104.9	125.9	127.2	107.3	-	-	81.4	81.4	96.0
9月	-	93.5	110.0	110.0	99.2	99.5	95.5	-	-	79.9	79.9	90.5
10月	-	98.3	107.0	107.0	156.3	160.6	96.7	-	-	81.5	81.5	92.9
11月	-	96.4	98.5	98.5	144.3	147.3	102.0	-	-	79.4	79.4	95.7
12月	-	106.6	99.5	99.5	120.1	121.2	104.9	-	-	79.8	79.8	119.1

7 業種分類別在庫指数(原指数)

分類 時系列							(参考) 公 事	(参考) 益 業 産 業 総 合
	ピ ア ノ	電子楽器	管 楽 器	玩 具	時計部品	C D 類		
ウェイト	87.0	11.0	38.4	83.9	8.7	72.7	10000.0	10000.0
平成27年	100.0	100.0	x	x	x	x	-	100.0
平成28年	109.2	128.8	x	x	x	x	-	101.2
平成29年	123.6	63.1	x	x	x	x	-	105.6
平成30年	99.0	51.3	x	x	x	x	-	109.0
令和元年	89.2	65.0	x	x	x	x	-	107.7
平成27年 1月	96.0	109.6	x	x	x	x	-	94.9
2月	100.2	114.9	x	x	x	x	-	92.0
3月	99.8	77.9	x	x	x	x	-	91.7
4月	107.2	74.2	x	x	x	x	-	96.0
5月	99.7	81.8	x	x	x	x	-	100.0
6月	111.5	83.5	x	x	x	x	-	108.0
7月	114.7	91.0	x	x	x	x	-	104.7
8月	93.6	111.2	x	x	x	x	-	101.1
9月	91.0	115.3	x	x	x	x	-	100.7
10月	93.2	123.0	x	x	x	x	-	102.5
11月	93.3	114.4	x	x	x	x	-	105.5
12月	99.6	103.2	x	x	x	x	-	102.9
平成28年 1月	103.3	134.3	x	x	x	x	-	101.5
2月	95.8	120.4	x	x	x	x	-	102.5
3月	101.2	111.2	x	x	x	x	-	97.8
4月	102.1	113.5	x	x	x	x	-	99.3
5月	114.3	133.5	x	x	x	x	-	100.5
6月	118.7	127.4	x	x	x	x	-	102.9
7月	118.4	114.2	x	x	x	x	-	107.3
8月	110.7	134.9	x	x	x	x	-	105.0
9月	104.4	156.9	x	x	x	x	-	99.6
10月	105.5	148.1	x	x	x	x	-	101.5
11月	115.2	133.2	x	x	x	x	-	102.1
12月	121.0	117.7	x	x	x	x	-	94.0
平成29年 1月	113.7	100.8	x	x	x	x	-	103.9
2月	115.4	91.3	x	x	x	x	-	107.0
3月	124.7	100.2	x	x	x	x	-	99.7
4月	130.9	52.3	x	x	x	x	-	103.3
5月	124.9	44.4	x	x	x	x	-	105.6
6月	131.4	45.3	x	x	x	x	-	112.5
7月	127.1	43.1	x	x	x	x	-	108.7
8月	119.8	59.5	x	x	x	x	-	104.5
9月	120.0	48.0	x	x	x	x	-	102.1
10月	122.4	45.9	x	x	x	x	-	109.9
11月	125.7	56.3	x	x	x	x	-	108.4
12月	126.6	70.3	x	x	x	x	-	101.0
平成30年 1月	118.0	49.3	x	x	x	x	-	104.2
2月	116.4	62.0	x	x	x	x	-	108.0
3月	106.6	61.7	x	x	x	x	-	106.2
4月	101.3	58.1	x	x	x	x	-	105.2
5月	96.2	58.8	x	x	x	x	-	109.6
6月	94.8	50.3	x	x	x	x	-	110.5
7月	104.5	44.1	x	x	x	x	-	108.7
8月	96.0	41.2	x	x	x	x	-	108.8
9月	81.5	34.7	x	x	x	x	-	114.2
10月	92.1	36.6	x	x	x	x	-	111.6
11月	88.4	62.6	x	x	x	x	-	110.4
12月	92.5	55.6	x	x	x	x	-	111.0
令和元年 1月	91.4	69.9	x	x	x	x	-	108.0
2月	81.3	76.1	x	x	x	x	-	107.0
3月	76.7	58.8	x	x	x	x	-	108.2
4月	89.8	62.7	x	x	x	x	-	106.5
5月	94.4	79.5	x	x	x	x	-	105.8
6月	89.3	59.7	x	x	x	x	-	110.2
7月	96.8	64.2	x	x	x	x	-	109.4
8月	81.3	56.2	x	x	x	x	-	109.1
9月	82.0	54.1	x	x	x	x	-	102.4
10月	92.0	71.4	x	x	x	x	-	107.1
11月	99.6	65.8	x	x	x	x	-	109.0
12月	95.3	61.9	x	x	x	x	-	109.5

8 業種分類別生産指数(季節調整済指数)

分類 時系列													
	鋁工業	鉄鋼業	鋼管	冷間仕上	鋳鍛造品	非鉄金属 工業	非鉄金属 地金	伸銅・ アルミニウム 圧延製品	電線・ ケーブル	非鉄金属 鑄物	金属製品 工業	建築用 金属製品	
				鋼材									
ウェイト	10000.0	43.4	17.2	1.0	25.2	175.8	23.6	43.1	52.5	56.6	189.3	43.2	
平成27年	I期	102.9	101.3	99.6	x	102.8	103.1	x	103.0	96.8	108.4	96.8	98.9
	II期	99.4	102.6	107.0	x	99.3	101.8	x	100.8	103.6	102.4	97.5	101.2
	III期	97.9	100.5	99.2	x	101.4	98.7	x	99.1	99.4	96.1	102.1	99.7
	IV期	99.7	95.8	94.4	x	97.0	96.1	x	97.4	98.3	92.7	103.4	101.3
平成28年	I期	96.0	92.0	92.6	x	90.1	98.0	x	99.0	98.6	95.9	107.1	102.3
	II期	97.5	88.1	82.9	x	90.9	98.4	x	98.2	97.9	98.7	104.2	98.2
	III期	97.7	89.5	89.7	x	89.2	102.4	x	105.7	100.9	99.8	107.7	103.6
	IV期	97.7	92.3	91.1	x	92.8	102.6	x	103.0	101.0	107.5	108.8	105.6
平成29年	I期	104.1	92.7	86.7	x	96.2	105.5	x	103.7	106.1	109.5	105.1	97.7
	II期	102.3	93.4	84.4	x	98.8	105.2	x	103.8	104.8	113.9	107.9	103.2
	III期	102.7	94.7	87.2	x	99.2	106.6	x	102.4	106.4	115.8	108.9	105.0
	IV期	104.5	97.6	88.6	x	103.2	111.2	x	106.2	108.8	120.2	106.0	103.7
平成30年	I期	101.1	98.9	93.7	x	101.7	105.9	x	107.8	103.6	106.4	106.0	99.5
	II期	103.0	100.0	94.0	x	103.0	108.3	x	105.7	113.7	113.1	110.4	104.5
	III期	105.2	99.0	93.0	x	102.7	108.3	x	106.8	110.8	115.8	108.8	99.9
	IV期	107.0	100.4	101.5	x	100.7	112.2	x	109.1	111.4	121.0	111.7	103.4
令和元年	I期	102.8	99.7	103.6	x	96.1	100.0	x	106.6	90.7	109.2	108.4	107.8
	II期	101.7	93.0	91.8	x	93.5	98.5	x	99.3	93.6	109.0	104.8	105.7
	III期	99.8	84.0	77.1	x	87.8	97.2	x	101.2	90.4	107.2	105.3	107.8
	IV期	99.3	83.1	70.0	x	92.8	90.2	x	97.1	84.7	96.7	106.4	100.5
平成27年	1月	102.9	100.1	98.7	x	103.6	103.0	x	103.3	92.8	111.2	99.3	97.6
	2月	101.0	95.2	90.3	x	99.5	103.0	x	102.0	97.8	107.8	96.4	100.2
	3月	104.9	108.5	109.8	x	105.3	103.4	x	103.6	99.7	106.2	94.7	98.9
	4月	99.8	102.8	106.4	x	99.3	103.1	x	103.6	102.4	102.9	94.9	96.4
	5月	97.9	101.4	106.6	x	97.3	99.3	x	98.0	98.6	102.5	96.8	101.7
	6月	100.6	103.7	108.0	x	101.2	102.9	x	100.8	109.7	101.9	100.8	105.5
	7月	99.0	103.9	105.9	x	102.1	100.2	x	99.8	102.9	100.9	99.7	92.6
	8月	95.4	95.7	94.1	x	96.0	98.0	x	96.8	99.7	93.2	102.1	106.8
	9月	99.3	101.9	97.6	x	106.0	97.9	x	100.8	95.7	94.1	104.5	99.7
	10月	98.4	101.1	102.1	x	100.5	96.5	x	96.4	99.5	91.7	104.5	104.3
	11月	100.0	95.3	90.7	x	98.5	98.9	x	99.0	100.1	95.1	102.8	99.3
	12月	100.6	91.1	90.4	x	91.9	92.9	x	96.9	95.4	91.4	102.8	100.4
平成28年	1月	96.5	94.9	101.2	x	91.4	96.2	x	99.6	96.1	94.7	106.5	107.9
	2月	96.8	90.4	85.3	x	90.9	102.6	x	101.4	102.3	96.3	108.4	102.3
	3月	94.8	90.7	91.2	x	88.1	95.1	x	96.0	97.5	96.6	106.5	96.7
	4月	98.5	88.1	83.8	x	90.1	99.8	x	99.0	95.1	102.6	103.2	99.9
	5月	97.4	88.4	82.3	x	91.9	97.9	x	94.6	102.1	96.8	102.9	97.2
	6月	96.6	87.7	82.7	x	90.6	97.5	x	101.1	96.6	96.8	106.6	97.6
	7月	97.2	80.8	66.1	x	89.4	99.1	x	101.6	95.6	99.0	108.5	104.7
	8月	97.8	96.0	103.3	x	90.7	106.2	x	111.3	101.7	100.5	108.1	105.8
	9月	98.0	91.7	99.7	x	87.5	102.0	x	104.2	105.3	99.9	106.6	100.2
	10月	95.0	88.4	88.8	x	87.9	101.1	x	99.9	96.7	105.2	107.1	104.0
	11月	98.2	93.8	95.3	x	92.2	102.4	x	106.3	100.1	107.9	109.9	106.2
	12月	99.9	94.7	89.2	x	98.2	104.2	x	102.8	106.2	109.3	109.3	106.5
平成29年	1月	102.0	91.8	86.9	x	96.2	107.9	x	99.3	111.9	109.0	102.6	89.0
	2月	103.3	93.4	93.9	x	92.3	103.3	x	102.6	102.0	107.5	106.2	102.2
	3月	107.0	92.8	79.2	x	100.2	105.4	x	109.3	104.4	112.0	106.4	101.8
	4月	103.1	94.9	87.4	x	99.6	104.6	x	103.0	105.3	113.1	108.6	102.3
	5月	101.7	94.0	86.3	x	98.8	105.7	x	103.2	104.5	111.7	106.6	103.2
	6月	102.2	91.2	79.6	x	97.9	105.4	x	105.1	104.6	117.0	108.5	104.0
	7月	101.3	94.1	88.6	x	96.5	106.5	x	102.4	107.4	110.5	108.8	103.2
	8月	103.7	97.6	92.3	x	100.3	106.0	x	102.3	103.7	120.1	107.9	101.5
	9月	103.1	92.4	80.8	x	100.8	107.2	x	102.5	108.1	116.7	110.1	110.4
	10月	106.2	96.0	81.8	x	105.4	113.6	x	104.0	108.8	121.2	106.0	106.3
	11月	103.0	98.3	91.8	x	102.3	108.9	x	105.3	108.6	118.5	105.7	104.3
	12月	104.3	98.4	92.2	x	101.9	111.0	x	109.2	108.9	120.8	106.3	100.5
平成30年	1月	100.9	95.9	86.4	x	101.9	104.6	x	106.1	106.5	102.3	101.6	98.7
	2月	101.0	105.8	109.9	x	102.3	106.5	x	105.5	105.5	112.0	106.4	96.4
	3月	101.3	94.9	84.9	x	100.8	106.7	x	111.7	98.9	104.8	110.1	103.3
	4月	102.2	96.4	86.2	x	102.1	107.8	x	103.3	113.2	113.5	109.4	104.5
	5月	102.9	101.0	96.1	x	103.1	108.1	x	107.7	112.0	113.2	111.9	102.2
	6月	103.9	102.5	99.8	x	103.8	109.0	x	106.0	116.0	112.6	110.0	106.9
	7月	104.2	98.5	90.8	x	102.7	107.5	x	109.4	111.7	113.8	108.6	102.7
	8月	104.7	100.1	96.1	x	102.3	107.7	x	110.4	110.9	113.6	109.1	92.7
	9月	106.7	98.4	92.2	x	103.1	109.7	x	100.5	109.9	120.0	108.6	104.2
	10月	107.3	104.0	111.6	x	101.4	111.2	x	111.3	110.1	120.5	110.4	101.6
	11月	107.2	99.4	99.2	x	99.6	115.8	x	109.1	117.0	124.4	109.4	102.3
	12月	106.5	97.9	93.8	x	101.2	109.5	x	106.8	107.2	118.2	115.4	106.3
令和元年	1月	104.0	98.5	99.6	x	96.5	100.3	x	106.9	87.9	109.4	108.8	106.4
	2月	101.8	102.8	106.6	x	97.9	100.8	x	107.2	90.8	111.3	109.0	105.6
	3月	102.7	97.8	104.7	x	93.9	99.0	x	105.6	93.3	107.0	107.3	111.3
	4月	102.7	93.9	95.1	x	92.2	98.8	x	99.9	92.0	110.5	109.0	108.7
	5月	102.5	94.6	91.3	x	97.1	100.6	x	104.1	95.4	109.8	102.5	99.8
	6月	99.8	90.6	89.1	x	91.2	96.2	x	94.0	93.5	106.8	103.0	108.5
	7月	101.1	86.8	77.6	x	91.7	101.1	x	101.8	92.9	111.9	105.6	104.7
	8月	98.6	81.1	72.6	x	87.3	95.6	x	101.4	90.8	99.8	100.2	107.8
	9月	99.7	84.1	81.2	x	84.3	94.9	x	100.5	87.4	109.8	110.1	110.9
	10月	99.0	85.6	80.6	x	88.9	90.2	x	99.2	85.2	95.2	107.8	102.8
	11月	101.0	77.2	58.9	x	90.7	92.2	x	97.4	85.8	97.8	106.1	98.0
	12月	97.8	86.4	70.4	x	98.7	88.2	x	94.6	83.2	97.1	105.4	100.6

8 業種分類別生産指数(季節調整済指数)

分類			はん用・ 生産用・ 業務用 機械工業	ボイラ・ 原動機	風水力 機械・ 油圧機器	はん用 機械 器具部品	冷凍機・ 同応用 製品	その他の はん用 機械	金属工作 機械	金属加工 機械	金 型	その他の 生産用 機械	
	暖ちゆう房 熱機器	その他の 金属製品											
時系列	ウェイト												
		54.6	91.5	1018.7	69.8	46.7	118.7	215.2	15.2	126.3	38.2	97.0	121.0
平成27年	I期	x	98.6	101.0	x	x	108.6	95.5	x	106.2	x	91.5	100.2
	II期	x	100.0	97.9	x	x	103.2	96.4	x	93.2	x	95.5	97.8
	III期	x	103.1	99.7	x	x	96.6	106.2	x	100.7	x	118.1	98.1
	IV期	x	97.5	101.3	x	x	92.2	105.1	x	100.5	x	96.5	102.9
平成28年	I期	x	105.0	101.6	x	x	93.1	121.5	x	89.4	x	99.9	95.6
	II期	x	103.6	102.8	x	x	90.6	121.4	x	97.3	x	105.6	103.3
	III期	x	106.0	101.2	x	x	87.1	116.7	x	93.1	x	90.4	114.5
	IV期	x	107.4	100.0	x	x	88.6	121.4	x	89.0	x	89.0	103.1
平成29年	I期	x	102.4	101.9	x	x	89.6	115.1	x	91.5	x	112.9	106.6
	II期	x	103.1	105.2	x	x	87.2	122.8	x	89.5	x	87.6	114.8
	III期	x	103.4	106.5	x	x	83.3	132.6	x	84.1	x	98.0	108.1
	IV期	x	102.1	109.7	x	x	81.1	127.4	x	94.2	x	107.1	108.7
平成30年	I期	x	96.4	102.1	x	x	81.8	103.1	x	99.1	x	88.7	103.4
	II期	x	103.2	103.9	x	x	85.5	101.3	x	98.9	x	87.6	111.7
	III期	x	104.3	108.1	x	x	81.8	118.4	x	109.7	x	81.6	118.6
	IV期	x	111.6	111.3	x	x	84.7	126.5	x	114.9	x	93.5	100.6
令和元年	I期	x	110.4	111.1	x	x	82.1	115.4	x	126.7	x	88.9	104.2
	II期	x	106.0	114.8	x	x	81.8	103.6	x	120.7	x	73.5	82.4
	III期	x	103.0	112.1	x	x	78.8	100.0	x	110.4	x	86.6	81.3
	IV期	x	107.5	109.3	x	x	71.7	109.5	x	101.9	x	77.5	90.9
平成27年	1月	x	104.5	101.1	x	x	107.8	101.4	x	108.1	x	90.7	95.7
	2月	x	94.0	101.1	x	x	104.6	92.1	x	113.5	x	93.0	107.4
	3月	x	97.3	100.7	x	x	113.3	92.9	x	97.0	x	90.8	97.6
	4月	x	98.3	99.8	x	x	104.2	98.1	x	101.8	x	84.0	93.3
	5月	x	100.7	96.8	x	x	104.4	93.7	x	81.4	x	94.4	97.6
	6月	x	101.1	97.2	x	x	101.1	97.4	x	96.3	x	108.2	102.4
	7月	x	102.1	98.0	x	x	101.6	98.2	x	99.1	x	114.2	100.7
	8月	x	104.4	98.0	x	x	88.0	105.3	x	102.8	x	126.0	93.6
	9月	x	102.9	103.2	x	x	100.2	115.2	x	100.3	x	114.1	100.1
	10月	x	97.3	102.9	x	x	96.6	104.6	x	110.9	x	95.7	102.3
	11月	x	97.1	104.5	x	x	98.4	102.1	x	101.4	x	89.6	117.6
	12月	x	98.1	96.5	x	x	81.7	108.7	x	89.1	x	104.1	88.7
平成28年	1月	x	105.5	106.1	x	x	98.2	119.5	x	95.1	x	114.2	95.0
	2月	x	104.9	101.2	x	x	90.9	123.0	x	85.2	x	114.1	93.6
	3月	x	104.7	97.5	x	x	90.3	121.9	x	88.0	x	71.5	98.1
	4月	x	99.2	104.0	x	x	99.0	125.2	x	93.8	x	118.1	100.4
	5月	x	104.3	100.6	x	x	87.9	119.6	x	100.5	x	94.1	99.7
	6月	x	107.3	103.8	x	x	84.8	119.3	x	97.5	x	104.6	109.7
	7月	x	106.5	100.2	x	x	83.5	117.7	x	94.9	x	82.8	120.5
	8月	x	105.3	103.7	x	x	88.2	117.1	x	104.3	x	92.0	114.9
	9月	x	106.2	99.7	x	x	89.5	115.2	x	80.2	x	96.5	108.0
	10月	x	107.4	97.4	x	x	87.4	116.5	x	82.4	x	83.6	82.5
	11月	x	107.6	99.0	x	x	90.1	116.5	x	94.8	x	113.1	114.1
	12月	x	107.3	103.6	x	x	88.3	131.3	x	89.7	x	70.3	112.8
平成29年	1月	x	103.6	99.8	x	x	91.1	110.4	x	91.6	x	90.4	109.5
	2月	x	104.0	101.9	x	x	90.7	118.4	x	86.3	x	135.1	101.9
	3月	x	99.7	104.0	x	x	86.9	116.5	x	96.5	x	113.2	108.4
	4月	x	103.9	104.5	x	x	87.2	119.7	x	93.3	x	78.0	117.7
	5月	x	102.2	105.3	x	x	83.6	122.5	x	89.5	x	94.7	113.8
	6月	x	103.3	105.9	x	x	90.7	126.3	x	85.6	x	90.2	112.8
	7月	x	106.4	107.3	x	x	86.7	127.4	x	85.3	x	107.3	107.3
	8月	x	101.3	106.3	x	x	84.5	145.9	x	77.8	x	95.8	108.0
	9月	x	102.6	106.0	x	x	78.8	124.5	x	89.1	x	91.0	109.0
	10月	x	102.8	111.4	x	x	82.5	129.4	x	107.3	x	98.9	113.2
	11月	x	102.9	106.6	x	x	78.2	127.6	x	82.5	x	94.3	106.6
	12月	x	100.6	111.0	x	x	82.7	125.2	x	92.9	x	128.0	106.3
平成30年	1月	x	88.3	98.5	x	x	77.7	99.8	x	102.4	x	95.7	100.6
	2月	x	99.8	102.9	x	x	84.7	105.5	x	100.2	x	87.4	99.9
	3月	x	101.1	105.0	x	x	82.9	104.1	x	94.8	x	83.1	109.7
	4月	x	100.0	102.9	x	x	82.7	101.5	x	91.3	x	95.1	112.3
	5月	x	106.0	103.7	x	x	86.7	99.8	x	100.9	x	75.4	110.5
	6月	x	103.6	105.0	x	x	87.0	102.6	x	104.6	x	92.2	112.4
	7月	x	101.5	101.3	x	x	76.1	102.6	x	107.8	x	80.5	107.1
	8月	x	107.5	107.8	x	x	85.9	118.0	x	108.2	x	72.6	120.3
	9月	x	104.0	115.3	x	x	83.3	134.5	x	113.2	x	91.6	128.4
	10月	x	110.3	112.2	x	x	81.0	133.3	x	111.3	x	94.1	102.0
	11月	x	103.7	111.3	x	x	86.8	125.4	x	114.0	x	80.1	109.0
	12月	x	120.9	110.3	x	x	86.3	120.8	x	119.4	x	106.4	90.9
令和元年	1月	x	109.7	114.3	x	x	85.9	114.5	x	123.5	x	118.0	121.2
	2月	x	109.8	111.0	x	x	87.1	119.7	x	141.1	x	75.5	104.6
	3月	x	111.8	107.9	x	x	73.4	111.9	x	115.4	x	73.3	86.9
	4月	x	113.8	117.3	x	x	81.1	107.3	x	124.2	x	60.2	94.1
	5月	x	102.6	116.8	x	x	82.8	103.1	x	121.1	x	78.9	82.8
	6月	x	101.6	110.3	x	x	81.4	100.4	x	116.9	x	81.3	70.4
	7月	x	105.4	117.4	x	x	80.6	102.6	x	113.4	x	86.2	83.9
	8月	x	95.1	111.0	x	x	80.5	96.8	x	118.5	x	102.9	69.7
	9月	x	108.4	107.8	x	x	75.2	100.7	x	99.3	x	70.6	90.2
	10月	x	108.2	111.5	x	x	72.8	113.5	x	99.0	x	83.7	83.8
	11月	x	106.2	111.1	x	x	74.6	114.0	x	112.7	x	80.8	97.0
	12月	x	108.0	105.4	x	x	67.8	100.9	x	94.1	x	68.0	91.9

8 業種分類別生産指数(季節調整済指数)

分類												情報通信	
	医療用 機械器具・ 計測機器	電子部品・ デバイス 工業	電 子 部 品	電子管・ 半導体 素子	その他の 電子部品・ デバイス	電気機械 工業	回転電気 機械	開閉制御 装置	民生用 電気 機械	配線・ 照明用 器具	電池		
時系列	ウェイト	170.6	139.0	25.4	89.6	24.0	933.4	145.6	20.9	395.5	292.1	79.3	159.0
平成27年	I期	99.7	92.2	x	x	105.8	98.3	98.9	102.2	94.6	100.8	103.1	100.2
	II期	101.9	99.1	x	x	103.0	96.6	99.0	94.5	100.3	89.1	98.0	107.2
	III期	96.0	104.2	x	x	96.9	98.7	98.1	108.2	97.4	100.4	96.4	93.7
	IV期	101.6	103.5	x	x	94.2	107.1	103.1	96.3	108.3	108.9	99.8	97.9
平成28年	I期	97.1	108.9	x	x	93.9	104.0	103.6	81.5	108.0	103.9	97.7	75.2
	II期	93.4	113.5	x	x	85.9	106.7	104.4	89.9	110.5	104.0	101.1	67.0
	III期	95.6	107.7	x	x	92.6	107.5	106.2	93.3	104.7	113.5	106.9	69.3
	IV期	92.8	121.6	x	x	93.3	110.3	109.6	104.6	108.9	113.9	97.5	77.4
平成29年	I期	97.0	123.0	x	x	94.8	111.8	108.9	107.1	114.9	113.6	98.5	83.2
	II期	99.3	124.5	x	x	99.5	112.1	113.7	107.6	111.8	116.1	99.4	80.0
	III期	97.3	128.5	x	x	105.4	115.4	108.3	91.1	122.8	118.8	100.1	81.3
	IV期	98.0	131.9	x	x	106.0	114.5	110.4	102.5	109.7	121.0	111.4	82.0
平成30年	I期	104.9	137.1	x	x	117.7	121.2	135.6	91.6	119.9	126.1	86.9	63.0
	II期	101.6	145.5	x	x	119.5	118.4	136.0	99.3	111.8	129.9	86.7	58.2
	III期	97.7	147.1	x	x	115.2	132.5	143.8	103.9	134.9	143.5	79.9	60.7
	IV期	94.7	146.5	x	x	112.6	128.9	156.1	100.0	124.8	138.3	74.7	70.3
令和元年	I期	105.7	136.2	x	x	106.2	130.7	143.8	101.6	134.9	128.6	97.3	67.9
	II期	168.7	132.4	x	x	111.2	121.8	140.9	101.8	120.4	117.9	106.3	66.7
	III期	157.7	129.4	x	x	103.0	118.2	138.5	108.4	117.2	117.9	97.7	56.2
	IV期	171.7	125.2	x	x	105.6	117.6	145.9	107.3	123.0	106.6	98.3	49.8
平成27年	1月	97.8	98.0	x	x	110.9	103.1	100.6	104.0	99.0	108.0	107.0	94.9
	2月	107.7	89.7	x	x	105.6	96.6	99.3	108.7	91.1	99.0	103.4	99.1
	3月	93.6	89.0	x	x	101.0	95.3	96.9	94.0	93.8	95.4	99.0	106.5
	4月	91.8	109.4	x	x	106.1	99.4	98.5	88.4	104.2	95.9	99.7	107.1
	5月	113.5	85.9	x	x	99.7	95.9	96.5	94.4	98.8	91.6	94.9	109.2
	6月	100.3	102.1	x	x	103.1	94.6	102.1	100.8	97.8	79.7	99.3	105.4
	7月	99.1	102.8	x	x	96.8	96.2	101.2	106.9	94.5	98.7	89.8	102.9
	8月	89.9	98.6	x	x	94.1	95.3	90.9	108.0	89.2	100.2	101.3	90.6
	9月	99.1	111.1	x	x	99.7	104.5	102.3	109.7	108.4	102.3	98.1	87.5
	10月	101.7	110.8	x	x	98.0	109.6	105.9	102.6	111.2	112.2	100.5	71.8
	11月	106.1	105.4	x	x	93.8	107.4	102.7	97.7	110.0	107.5	99.5	125.9
	12月	96.9	94.4	x	x	90.7	104.4	100.6	88.5	103.7	107.0	99.3	96.1
平成28年	1月	101.5	111.0	x	x	92.3	104.1	102.6	103.6	106.4	102.6	105.3	72.1
	2月	91.2	105.5	x	x	91.8	102.1	103.4	90.9	105.7	104.9	88.3	75.1
	3月	98.7	110.2	x	x	97.7	105.8	104.8	49.9	112.0	104.2	99.6	78.4
	4月	93.0	122.9	x	x	86.4	108.4	107.5	89.6	115.9	102.3	97.1	71.8
	5月	82.6	105.5	x	x	83.5	104.2	102.4	95.2	107.3	101.4	102.1	66.6
	6月	104.6	112.2	x	x	87.7	107.5	103.2	85.0	108.3	108.2	104.0	62.7
	7月	91.3	100.4	x	x	91.5	107.3	106.5	93.5	107.9	110.2	102.0	62.8
	8月	97.4	109.6	x	x	92.3	105.7	103.2	96.5	106.7	106.2	113.5	71.2
	9月	98.1	113.2	x	x	93.9	109.5	108.8	89.9	99.4	124.0	105.2	73.9
	10月	94.8	117.0	x	x	91.8	104.3	107.1	100.2	100.3	108.5	97.6	79.3
	11月	81.8	122.3	x	x	91.4	109.0	109.7	104.1	107.2	111.5	97.2	74.4
	12月	101.9	125.6	x	x	96.7	117.7	112.1	109.6	119.1	121.6	97.8	78.5
平成29年	1月	98.3	111.0	x	x	91.8	110.1	107.8	114.2	111.4	114.5	97.2	80.0
	2月	91.9	129.4	x	x	93.1	111.4	107.7	101.6	117.4	110.3	98.5	81.9
	3月	100.8	128.7	x	x	99.6	113.8	111.3	105.6	115.8	116.0	99.9	87.7
	4月	108.6	122.4	x	x	97.6	110.0	117.4	114.8	111.0	109.8	100.9	76.9
	5月	87.4	126.0	x	x	99.1	113.8	112.1	102.3	114.0	118.1	102.6	80.2
	6月	101.9	125.2	x	x	101.8	112.4	111.5	105.8	110.3	120.5	94.8	82.9
	7月	98.7	130.1	x	x	100.2	111.5	107.3	93.3	113.0	116.6	98.0	85.5
	8月	91.2	131.1	x	x	113.1	118.6	111.7	88.4	133.8	116.1	99.8	82.5
	9月	102.1	124.2	x	x	102.8	116.0	106.0	91.7	121.5	123.6	102.6	75.8
	10月	96.5	132.7	x	x	99.0	114.4	108.6	92.0	113.4	121.9	105.3	101.4
	11月	96.2	127.4	x	x	107.0	112.5	109.0	118.3	100.4	122.8	112.9	73.3
	12月	101.2	135.7	x	x	111.9	116.6	113.6	97.1	115.2	118.2	115.9	71.4
平成30年	1月	93.9	136.0	x	x	115.5	115.2	130.7	90.4	110.0	123.7	84.0	72.0
	2月	103.1	133.6	x	x	116.6	122.8	134.5	78.7	124.0	126.4	89.9	58.8
	3月	117.8	141.8	x	x	121.1	125.5	141.7	105.8	125.6	128.2	86.8	58.3
	4月	103.4	145.1	x	x	123.4	117.8	136.4	99.8	111.8	127.3	89.7	57.6
	5月	100.3	148.4	x	x	122.8	117.9	135.0	91.4	111.5	131.0	86.7	57.4
	6月	101.0	142.9	x	x	112.3	119.4	136.7	106.6	112.1	131.4	83.6	59.7
	7月	103.1	148.1	x	x	110.7	123.7	136.1	123.9	118.6	135.0	83.2	60.0
	8月	95.0	145.0	x	x	119.2	129.7	145.1	96.3	134.2	135.4	83.5	59.3
	9月	94.9	148.2	x	x	115.8	144.1	150.3	91.4	152.0	160.1	72.9	62.8
	10月	96.7	147.6	x	x	116.5	134.5	154.9	111.6	134.3	143.3	79.2	57.8
	11月	90.0	144.0	x	x	104.5	124.9	154.1	95.2	118.1	137.2	70.7	80.2
	12月	97.4	147.9	x	x	116.9	127.2	159.2	93.3	121.9	134.3	74.2	72.9
令和元年	1月	107.3	135.2	x	x	103.7	130.1	145.5	93.9	131.0	133.5	88.7	65.2
	2月	77.8	128.4	x	x	106.8	135.7	143.7	104.4	144.9	130.5	97.8	63.4
	3月	132.1	145.1	x	x	108.1	126.4	142.2	106.5	128.8	121.8	105.4	75.1
	4月	183.4	133.9	x	x	105.8	120.6	136.3	101.2	120.8	115.5	103.2	66.2
	5月	190.3	132.1	x	x	118.6	124.2	145.9	99.8	122.9	119.9	109.0	71.0
	6月	132.3	131.1	x	x	109.3	120.5	140.5	104.4	117.6	118.2	106.7	63.0
	7月	170.4	125.6	x	x	108.8	122.5	140.5	111.9	119.6	126.0	99.2	50.5
	8月	158.0	124.9	x	x	104.2	113.1	136.6	109.9	110.6	113.0	96.5	58.3
	9月	144.7	137.8	x	x	96.0	119.0	138.5	103.5	121.3	114.7	97.3	59.9
	10月	187.7	118.8	x	x	105.8	118.2	145.3	113.0	122.4	108.6	97.7	51.1
	11月	158.8	126.9	x	x	108.5	119.2	149.8	111.8	130.8	105.6	92.0	49.4
	12月	168.7	129.9	x	x	102.5	115.3	142.5	97.2	115.8	105.6	107.1	48.8

8 業種分類別生産指数(季節調整済指数)

分類	通信機	その他の情報通信機械	輸送機械工業	乗用車	トラック	特殊自動車	自動車部品	二輪自動車	二輪自動車部品	窯業・土石製品工業	セメント・同製品	その他の窯業・土石製品	
													ウェイト
	147.1	11.9	3293.8	1415.3	245.3	27.5	1214.0	275.3	116.4	126.8	65.3	61.5	
平成27年	I 期	98.5	108.5	110.3	x	x	111.6	109.4	x	107.0	103.2	104.5	102.4
	II 期	108.1	105.0	100.9	x	x	99.4	101.6	x	96.5	99.8	100.7	97.6
	III 期	93.6	96.4	96.1	x	x	93.2	96.1	x	105.6	98.3	95.8	101.4
	IV 期	98.2	95.8	92.4	x	x	100.1	93.4	x	90.5	100.6	100.0	101.8
平成28年	I 期	71.9	107.5	85.7	x	x	92.8	85.4	x	95.5	101.1	96.5	105.7
	II 期	63.8	101.2	90.6	x	x	60.0	90.8	x	106.0	106.7	96.5	115.0
	III 期	66.4	98.8	91.7	x	x	69.4	92.1	x	92.5	100.1	99.4	101.6
	IV 期	76.2	92.5	92.0	x	x	75.9	93.9	x	106.0	101.6	97.1	107.3
平成29年	I 期	82.5	98.7	106.9	x	x	77.4	100.8	x	110.3	104.0	97.3	111.6
	II 期	78.6	98.5	103.4	x	x	92.8	100.2	x	114.9	107.1	99.5	112.8
	III 期	80.5	92.6	100.4	x	x	72.0	100.2	x	104.4	107.9	103.3	114.0
	IV 期	81.9	86.9	105.8	x	x	78.8	101.1	x	111.5	98.0	95.0	101.8
平成30年	I 期	59.5	92.4	99.0	x	x	117.0	96.9	x	94.6	104.4	96.0	111.8
	II 期	54.6	92.6	101.6	x	x	111.5	100.1	x	98.7	107.9	102.3	112.2
	III 期	57.9	91.7	102.2	x	x	83.8	101.2	x	85.7	114.1	105.6	122.5
	IV 期	70.6	88.4	105.2	x	x	84.6	103.1	x	101.5	113.7	108.2	123.8
令和元年	I 期	64.9	94.4	94.5	x	x	80.9	90.9	x	88.1	112.2	106.7	118.2
	II 期	65.1	89.1	93.1	x	x	64.1	89.1	x	85.1	107.0	104.3	108.7
	III 期	54.2	82.3	91.0	x	x	63.5	85.9	x	103.2	94.7	101.5	84.8
	IV 期	47.9	79.9	93.8	x	x	69.5	82.3	x	100.9	85.6	97.8	73.6
平成27年	1月	92.6	109.6	107.9	x	x	123.5	104.6	x	110.7	106.7	106.9	107.6
	2月	97.0	111.9	108.1	x	x	115.0	114.1	x	104.2	103.4	104.7	101.0
	3月	106.0	103.9	115.0	x	x	96.4	109.6	x	106.0	99.5	101.8	98.7
	4月	108.8	99.8	103.2	x	x	91.9	102.8	x	93.8	97.9	97.9	95.4
	5月	108.8	116.3	99.5	x	x	112.9	101.4	x	92.9	101.0	101.6	99.8
	6月	106.8	98.9	100.0	x	x	93.5	100.5	x	102.8	100.4	102.5	97.5
	7月	104.8	97.4	97.4	x	x	93.7	98.8	x	105.9	94.1	90.9	99.2
	8月	89.9	92.4	94.3	x	x	88.6	95.0	x	105.1	98.1	97.5	98.9
	9月	86.0	99.3	96.7	x	x	97.4	94.4	x	105.7	102.8	98.9	106.2
	10月	70.2	96.7	93.2	x	x	110.4	93.2	x	91.5	110.3	109.8	112.9
	11月	128.2	101.8	93.1	x	x	96.6	94.9	x	88.3	90.7	93.3	88.4
	12月	96.1	88.9	90.8	x	x	93.4	92.1	x	91.8	100.8	97.0	104.1
平成28年	1月	67.7	116.0	86.6	x	x	64.3	90.3	x	95.7	91.9	94.3	91.4
	2月	71.6	103.0	88.3	x	x	92.9	90.3	x	97.8	105.4	100.0	107.2
	3月	76.3	103.5	82.3	x	x	121.3	75.6	x	93.0	105.9	95.1	118.4
	4月	67.8	111.4	92.7	x	x	63.9	94.2	x	105.9	115.2	104.0	124.1
	5月	63.8	95.6	91.7	x	x	50.4	89.1	x	110.7	101.3	87.4	112.0
	6月	59.7	96.7	87.5	x	x	65.7	89.2	x	101.4	103.7	98.1	108.8
	7月	59.3	97.9	91.2	x	x	77.9	89.6	x	92.5	104.3	107.4	103.0
	8月	67.4	105.1	92.8	x	x	64.8	92.9	x	94.7	97.8	97.0	98.1
	9月	72.4	93.5	91.1	x	x	65.4	93.9	x	90.4	98.2	93.7	103.8
	10月	78.5	90.7	86.0	x	x	96.1	88.9	x	98.2	100.2	97.4	105.0
	11月	73.3	92.0	93.2	x	x	67.8	94.8	x	111.5	103.0	98.1	109.1
	12月	76.8	94.9	96.8	x	x	63.9	98.0	x	108.4	101.5	95.7	107.7
平成29年	1月	80.3	85.1	101.5	x	x	68.9	98.1	x	103.7	103.3	94.4	113.4
	2月	81.5	95.3	104.2	x	x	72.4	98.7	x	109.8	102.8	95.6	110.9
	3月	85.6	115.7	115.0	x	x	91.0	105.5	x	117.5	106.0	101.8	110.6
	4月	75.4	98.3	106.8	x	x	130.0	103.5	x	121.3	109.3	100.4	116.5
	5月	78.9	99.0	100.3	x	x	70.0	97.2	x	114.1	107.6	100.0	111.6
	6月	81.6	98.2	103.1	x	x	78.3	99.8	x	109.2	104.3	98.2	110.2
	7月	84.4	97.5	94.9	x	x	72.5	97.3	x	105.4	108.9	102.3	118.4
	8月	82.4	85.8	103.4	x	x	79.7	101.6	x	104.6	108.0	101.8	113.9
	9月	74.7	94.4	102.8	x	x	63.7	101.7	x	103.1	106.8	105.8	109.7
	10月	102.3	95.3	106.9	x	x	58.5	102.4	x	114.7	97.3	92.6	103.0
	11月	72.5	84.9	106.4	x	x	88.1	100.9	x	110.9	99.1	97.1	101.9
	12月	71.0	80.4	104.2	x	x	89.7	100.0	x	108.9	97.7	95.2	100.4
平成30年	1月	67.8	89.5	100.0	x	x	112.2	96.0	x	91.1	102.9	91.0	112.0
	2月	55.2	94.9	96.7	x	x	106.0	97.1	x	100.4	105.2	97.6	113.6
	3月	55.6	92.8	100.2	x	x	132.9	97.6	x	92.4	105.0	99.4	109.9
	4月	53.4	91.6	99.0	x	x	111.8	100.1	x	93.1	106.0	101.7	107.4
	5月	55.1	86.2	100.7	x	x	115.1	99.2	x	97.8	104.8	98.9	108.8
	6月	55.3	100.1	105.2	x	x	107.6	100.9	x	105.1	113.0	106.3	120.3
	7月	56.5	96.0	102.0	x	x	102.9	101.4	x	92.2	110.9	101.3	121.6
	8月	57.2	88.3	101.0	x	x	77.6	100.6	x	67.5	120.7	110.0	127.3
	9月	59.9	90.7	103.7	x	x	71.0	101.7	x	97.5	110.8	105.4	118.7
	10月	60.3	81.5	104.6	x	x	89.8	102.9	x	103.7	118.2	117.2	123.1
	11月	80.9	88.7	106.0	x	x	83.7	104.7	x	100.4	105.3	105.2	107.3
	12月	70.5	94.9	105.0	x	x	80.2	101.7	x	100.3	117.7	102.3	140.9
令和元年	1月	63.1	83.8	97.1	x	x	95.9	90.7	x	95.4	116.1	108.5	123.0
	2月	58.7	100.8	92.5	x	x	79.4	90.3	x	88.6	110.9	105.1	118.0
	3月	72.8	98.5	93.8	x	x	67.3	91.8	x	80.4	109.6	106.4	113.5
	4月	64.4	91.0	94.9	x	x	66.1	91.2	x	82.5	106.1	104.0	106.5
	5月	70.1	89.4	94.0	x	x	55.3	89.7	x	84.3	109.8	104.9	113.7
	6月	60.7	86.9	90.4	x	x	70.9	86.3	x	88.4	105.1	103.9	106.0
	7月	48.0	84.0	90.3	x	x	60.9	88.0	x	99.8	107.6	102.9	111.3
	8月	56.0	82.7	90.6	x	x	72.6	83.9	x	99.0	88.7	97.9	77.2
	9月	58.6	80.3	92.0	x	x	57.1	85.9	x	110.9	87.8	103.8	65.9
	10月	49.1	79.2	92.5	x	x	60.6	81.1	x	102.1	86.8	99.4	74.5
	11月	48.1	75.9	96.2	x	x	77.5	83.2	x	101.7	87.2	97.3	77.0
	12月	46.5	84.7	92.7	x	x	70.5	82.6	x	98.9	82.7	96.8	69.2

8 業種分類別生産指数(季節調整済指数)

時系列	分類	化学工業			その他の化学製品				プラスチック			紙加工	印刷	包装用紙
		工業	プラスチック	医薬品	その他の化学製品	プラスチック製品	プラスチック製フィルム・シート・合成皮革	工業用プラスチック製品	その他のプラスチック製品	紙加工工業	パルプ	印刷・情報用紙	包装用紙	
ウェイト		1002.7	69.2	677.1	256.4	450.8	192.4	187.4	71.0	224.3	5.8	40.1	10.6	
平成27年	I期	88.7	101.9	80.6	106.4	102.0	100.6	99.7	110.4	101.3	x	104.3	106.0	
	II期	94.6	98.7	93.0	97.1	98.9	100.1	99.2	95.5	99.7	x	103.2	103.1	
	III期	100.2	99.5	102.6	95.6	98.7	98.4	100.9	95.0	99.4	x	100.5	87.2	
	IV期	116.0	99.1	123.4	99.2	100.9	101.5	100.5	100.8	99.8	x	92.9	100.1	
平成28年	I期	114.1	103.6	118.3	106.0	102.4	102.3	102.8	100.1	98.5	x	94.0	96.4	
	II期	111.9	100.4	116.1	102.6	102.3	102.4	105.1	95.6	97.4	x	95.7	99.1	
	III期	114.6	98.6	117.2	113.8	103.2	103.1	104.0	103.2	98.5	x	96.6	98.2	
	IV期	112.7	108.3	117.8	100.5	106.8	99.9	110.3	117.7	97.4	x	91.9	101.1	
平成29年	I期	114.5	104.3	117.7	109.3	106.8	99.9	108.5	117.5	97.3	x	91.7	101.8	
	II期	117.9	111.6	116.7	122.7	106.6	101.3	108.5	115.7	97.4	x	87.1	103.5	
	III期	119.4	111.4	116.4	129.9	106.3	102.8	106.4	116.4	95.4	x	79.6	105.3	
	IV期	120.4	103.3	115.8	135.6	103.4	104.1	102.4	106.1	95.8	x	81.7	106.6	
平成30年	I期	120.8	113.3	116.6	132.7	104.7	102.5	109.7	97.1	95.5	x	81.1	109.2	
	II期	118.6	111.2	116.5	128.7	106.0	101.6	110.4	106.0	95.2	x	77.4	105.9	
	III期	122.5	109.1	116.3	141.2	108.9	104.7	111.8	113.6	95.2	x	74.8	105.1	
	IV期	123.7	106.2	116.5	147.5	109.0	106.0	114.6	100.3	95.0	x	75.9	107.4	
令和元年	I期	124.5	106.9	116.1	146.6	108.3	106.2	113.9	100.5	96.4	x	71.9	108.8	
	II期	121.8	101.2	116.1	145.6	107.6	103.3	112.2	109.6	93.1	x	56.0	105.9	
	III期	122.1	99.9	116.1	143.4	106.2	100.2	113.0	104.8	92.0	x	54.2	102.6	
	IV期	120.9	96.5	115.9	142.5	102.8	97.0	107.9	100.8	90.2	x	48.7	116.0	
平成27年	1月	87.2	102.4	76.7	106.3	106.3	105.8	101.5	116.7	100.4	x	104.3	98.1	
	2月	89.4	102.0	83.9	103.2	101.1	98.4	99.7	112.1	101.2	x	106.2	106.0	
	3月	89.5	101.2	81.3	109.6	98.6	97.5	97.9	102.3	102.3	x	102.4	113.8	
	4月	95.9	99.0	97.5	93.2	100.3	101.6	97.9	104.6	99.8	x	104.2	100.9	
	5月	91.3	98.7	85.4	99.9	98.9	101.0	99.3	91.5	96.7	x	101.6	106.4	
	6月	96.7	98.3	96.0	98.2	97.6	97.7	100.4	90.5	102.7	x	103.7	102.1	
	7月	99.2	102.2	99.8	97.4	100.2	99.6	101.3	99.7	101.2	x	102.2	95.3	
	8月	98.3	97.7	101.0	93.9	95.4	94.8	100.2	91.5	95.6	x	100.2	70.6	
	9月	103.0	98.5	107.0	95.5	100.6	100.8	101.1	93.8	101.5	x	99.2	95.7	
	10月	101.8	86.5	100.8	102.1	100.3	99.4	101.1	100.3	99.7	x	96.4	103.7	
	11月	107.4	111.4	110.0	98.0	101.4	100.3	103.0	103.3	100.6	x	91.1	102.1	
	12月	138.8	99.5	159.3	97.4	101.1	104.9	97.5	98.7	99.0	x	91.1	94.6	
平成28年	1月	114.5	101.6	118.7	106.8	102.9	101.6	101.9	104.6	99.4	x	96.3	93.4	
	2月	115.3	106.6	117.7	110.5	100.7	101.5	101.7	98.4	98.4	x	91.7	97.8	
	3月	112.6	102.7	118.5	100.6	103.5	103.9	104.9	97.3	97.6	x	94.1	98.0	
	4月	112.5	99.1	116.6	108.0	102.7	101.1	107.0	98.0	98.1	x	96.4	100.7	
	5月	110.1	100.8	114.8	94.7	100.7	100.9	104.0	90.2	96.4	x	96.4	96.8	
	6月	113.1	101.3	117.0	105.1	103.5	105.1	104.4	98.7	97.6	x	94.3	99.9	
	7月	112.0	97.2	115.6	106.7	102.5	103.2	104.8	96.1	99.0	x	94.2	102.2	
	8月	115.2	96.1	120.0	112.1	104.1	102.5	108.1	106.2	98.6	x	95.7	89.8	
	9月	116.6	102.6	116.1	122.5	103.1	103.7	99.1	107.4	98.0	x	100.0	102.5	
	10月	113.9	129.5	118.7	99.1	107.0	103.5	107.0	117.5	98.8	x	92.0	99.7	
	11月	112.1	90.9	118.7	97.7	106.9	98.7	112.8	117.1	96.7	x	96.2	99.4	
	12月	112.0	104.6	116.0	104.8	106.6	97.6	111.1	118.6	96.6	x	87.6	104.3	
平成29年	1月	113.0	113.6	118.5	99.1	104.5	100.5	106.2	104.5	96.9	x	91.0	101.6	
	2月	115.0	98.9	118.0	112.6	104.9	97.0	108.6	115.8	97.8	x	91.7	101.8	
	3月	115.4	100.5	116.6	116.1	111.0	102.2	110.8	132.1	97.2	x	92.5	102.0	
	4月	118.2	111.7	118.1	122.3	106.3	100.6	113.2	105.6	98.7	x	88.4	104.1	
	5月	117.6	110.0	116.8	119.8	105.5	100.9	102.9	121.2	97.2	x	84.8	103.4	
	6月	117.8	113.0	115.2	126.0	108.0	102.3	109.5	120.4	96.3	x	88.1	103.1	
	7月	121.2	112.6	116.1	136.1	105.8	101.0	106.6	117.4	94.1	x	77.6	105.4	
	8月	120.5	117.5	115.5	137.6	106.9	108.0	105.4	115.2	97.0	x	83.1	105.5	
	9月	116.5	104.0	117.7	116.0	106.1	99.5	107.2	116.7	95.0	x	78.0	104.9	
	10月	121.8	94.8	114.6	142.2	104.0	101.5	105.3	108.2	95.2	x	83.0	108.1	
	11月	119.9	107.5	115.5	133.8	103.2	104.9	102.9	102.9	95.4	x	79.8	105.4	
	12月	119.6	107.5	117.3	130.9	103.1	105.8	98.9	107.3	96.7	x	82.4	106.3	
平成30年	1月	116.6	113.0	115.8	120.4	102.7	103.8	102.2	95.3	95.4	x	82.9	112.4	
	2月	118.4	112.7	116.2	126.2	104.5	102.2	109.1	96.1	94.8	x	82.2	109.2	
	3月	127.3	114.3	117.9	151.5	106.8	101.4	117.8	99.8	96.3	x	78.2	106.1	
	4月	113.2	112.4	115.5	109.2	104.2	101.1	108.7	97.4	94.9	x	78.2	103.6	
	5月	124.2	112.7	117.8	150.6	107.8	101.6	111.5	117.9	96.0	x	78.4	105.6	
	6月	118.4	108.6	116.2	126.3	105.9	102.0	111.0	102.7	94.7	x	75.7	108.4	
	7月	120.2	110.5	115.9	133.1	107.3	104.3	111.6	104.0	94.3	x	71.0	105.0	
	8月	123.3	112.9	115.7	145.8	112.0	106.5	114.0	120.5	95.4	x	76.2	102.7	
	9月	124.1	104.0	117.2	144.7	107.5	103.2	109.9	116.4	96.0	x	77.3	107.7	
	10月	121.9	96.5	116.4	140.8	108.4	105.5	114.8	97.3	94.3	x	73.6	102.4	
	11月	125.7	111.7	116.4	154.9	108.5	105.8	113.5	103.3	96.9	x	81.2	110.0	
	12月	123.4	110.3	116.6	146.8	110.2	106.6	115.4	100.4	93.9	x	73.0	109.7	
令和元年	1月	118.6	110.7	115.7	134.8	107.7	104.6	112.0	102.5	96.4	x	70.2	110.5	
	2月	123.2	107.1	115.9	147.9	109.6	109.6	113.0	101.7	96.6	x	71.5	106.4	
	3月	131.8	102.9	116.6	157.1	107.6	104.3	116.8	97.2	96.1	x	74.1	109.5	
	4月	120.8	104.5	115.8	144.0	107.3	104.2	111.7	103.7	93.7	x	58.2	105.3	
	5月	120.6	94.1	115.1	143.7	107.2	102.3	114.7	104.7	92.5	x	53.4	107.2	
	6月	124.1	105.1	117.4	149.0	108.4	103.4	110.3	120.3	93.1	x	56.5	105.2	
	7月	118.7	109.1	115.6	130.4	107.8	106.8	111.0	105.8	98.5	x	61.6	109.5	
	8月	124.0	98.0	116.8	148.1	104.6	97.3	113.3	103.2	87.2	x	52.2	100.8	
	9月	123.7	92.7	116.0	151.8	106.1	96.5	114.8	105.4	90.4	x	48.9	97.4	
	10月	121.0	95.7	116.3	141.3	102.8	97.2	106.5	104.2	89.3	x	48.4	109.2	
	11月	121.1	93.6	115.9	142.4	102.8	98.6	108.9	93.7	90.8	x	49.5	126.3	
	12月	120.6	100.1	115.5	143.8	102.8	95.3	108.2	104.6	90.4	x	48.3	112.6	

8 業種分類別生産指数(季節調整済指数)

分類 時系列	繊維工業				織物 染色整理	その他の 繊維製品	食料品・ たばこ 工業	肉製品	乳製品				
	衛生用紙	雑種紙	紙板	紙加工品									
ウェイト	71.2	30.5	50.0	16.1	52.6	18.1	2.8	8.3	23.4	1592.7	33.7	33.8	
平成27年	I期	99.0	105.8	99.4	101.1	98.2	95.5	96.7	95.7	101.6	99.1	98.5	101.2
	II期	97.9	97.7	99.3	99.6	101.3	101.4	109.0	105.2	99.8	101.9	106.0	102.5
	III期	99.8	99.9	100.0	99.8	101.0	99.0	99.5	106.3	101.0	98.6	101.4	100.3
	IV期	103.3	96.7	101.0	99.7	99.4	105.3	93.4	94.1	98.0	98.2	93.8	97.9
平成28年	I期	103.2	95.3	99.0	96.4	99.6	96.6	88.6	90.9	105.4	93.9	91.6	94.4
	II期	103.2	85.3	97.2	98.4	91.5	95.6	103.5	83.7	89.6	93.9	84.4	99.1
	III期	102.8	84.5	102.6	99.7	91.6	90.9	90.9	89.6	93.5	90.8	82.5	102.8
	IV期	101.9	87.2	99.6	100.4	95.2	100.8	90.8	84.8	95.6	88.4	83.2	104.6
平成29年	I期	101.4	88.5	100.4	100.7	88.0	92.6	92.3	83.9	85.1	88.9	92.1	104.9
	II期	101.1	89.6	103.5	100.9	93.8	97.6	89.2	87.0	93.3	87.2	88.8	101.8
	III期	100.3	86.0	103.7	100.7	95.1	90.5	108.9	83.3	100.9	88.1	95.2	95.8
	IV期	98.8	80.9	106.7	101.6	101.1	95.8	123.2	85.9	108.4	86.2	94.0	97.3
平成30年	I期	97.8	83.2	106.9	99.9	97.3	100.5	83.3	91.5	99.7	85.6	107.2	110.5
	II期	99.3	85.8	105.6	102.3	99.2	103.6	60.8	94.6	100.9	88.1	108.9	102.8
	III期	99.4	85.7	104.9	104.1	99.8	101.7	60.2	87.9	108.3	86.4	129.4	96.6
	IV期	100.4	86.5	102.2	104.1	97.7	102.8	66.4	88.1	100.2	89.9	135.2	98.8
令和元年	I期	102.3	83.5	106.5	116.6	97.6	105.5	76.0	88.1	96.8	88.6	114.3	94.7
	II期	104.3	83.0	101.7	118.3	96.8	101.6	82.6	87.2	98.0	91.1	118.4	84.9
	III期	106.8	78.7	97.9	118.9	91.3	96.8	81.4	83.7	91.9	89.5	117.0	98.4
	IV期	104.0	70.7	101.2	116.8	88.4	94.2	73.2	81.4	89.3	88.5	130.0	99.8
平成27年	1月	97.5	104.0	99.8	104.6	97.7	99.1	83.4	93.6	100.3	98.5	95.0	103.6
	2月	100.0	99.0	98.6	100.5	97.2	93.8	104.5	98.2	99.3	97.6	96.0	103.4
	3月	99.4	114.5	99.9	98.1	99.7	93.6	102.2	95.2	105.2	101.2	104.5	96.5
	4月	97.9	98.1	98.5	99.6	103.8	101.8	117.1	105.2	103.3	97.1	107.4	101.2
	5月	93.8	89.5	98.4	98.8	99.5	105.9	108.8	104.9	95.7	98.1	104.6	101.7
	6月	102.0	105.6	101.0	100.3	100.6	96.6	101.1	105.4	100.5	110.5	105.9	104.7
	7月	99.9	100.2	100.1	100.6	103.3	104.1	112.0	117.5	95.5	100.3	100.1	101.9
	8月	96.8	99.3	97.9	98.4	100.5	101.9	92.8	99.6	98.4	96.7	100.8	101.2
	9月	102.8	100.3	101.9	100.3	99.2	90.9	93.6	101.7	109.0	98.7	103.2	97.7
	10月	102.8	93.9	101.2	102.2	100.1	106.9	96.7	97.2	96.8	96.8	84.6	103.2
	11月	103.6	98.0	102.6	99.2	99.9	104.2	89.9	93.0	102.8	97.8	94.0	94.1
	12月	103.4	98.1	99.2	97.6	98.2	104.8	93.7	92.2	94.3	100.1	102.9	96.4
平成28年	1月	104.4	93.8	99.6	97.3	104.5	98.1	106.3	96.6	111.2	90.0	91.8	95.0
	2月	103.0	98.7	98.2	95.5	99.3	96.9	78.0	88.7	103.7	96.9	97.8	95.1
	3月	102.1	93.5	99.3	96.4	95.0	94.8	81.5	87.3	101.4	94.7	85.3	93.2
	4月	103.8	87.0	97.1	99.7	87.4	101.8	98.5	83.3	76.1	94.3	84.9	104.3
	5月	103.1	84.0	95.3	97.5	94.8	94.8	108.8	85.3	98.7	94.7	86.0	96.4
	6月	102.8	85.0	99.2	97.9	92.3	90.3	103.2	82.5	94.1	92.6	82.4	96.7
	7月	102.7	88.7	102.2	99.2	90.4	84.9	76.0	84.0	97.9	88.4	82.7	102.3
	8月	103.0	87.8	104.8	99.4	91.6	91.8	100.9	89.2	92.9	92.1	82.3	103.7
	9月	102.8	76.9	100.8	100.5	92.9	96.1	95.8	95.5	89.7	92.0	82.6	102.4
	10月	103.2	89.7	104.1	99.8	95.4	92.4	82.0	86.1	102.9	89.7	81.7	102.0
	11月	101.1	84.6	95.9	100.5	90.4	99.1	93.7	85.1	88.0	89.3	82.8	107.5
	12月	101.3	87.2	98.8	101.0	99.8	110.8	96.6	83.1	95.8	86.3	85.0	104.2
平成29年	1月	100.7	92.0	97.5	100.9	90.7	93.8	80.1	85.3	90.3	91.0	95.8	98.5
	2月	101.7	86.2	103.3	100.5	90.2	90.1	96.8	84.4	90.9	89.7	91.3	101.0
	3月	101.9	87.2	100.4	100.6	83.0	93.8	100.0	81.9	74.1	86.1	89.2	115.2
	4月	101.8	93.3	104.3	100.6	89.1	91.4	80.1	93.5	85.7	85.3	88.4	102.0
	5月	100.6	92.0	103.7	100.5	90.3	92.6	81.6	83.4	93.7	88.9	87.5	103.4
	6月	100.8	83.6	102.6	101.5	102.1	108.8	105.8	84.0	100.6	87.4	90.6	99.9
	7月	99.8	83.9	100.6	99.8	93.0	96.1	86.7	81.7	94.3	88.4	96.4	98.2
	8月	100.7	90.8	106.0	103.1	98.1	85.6	114.3	85.4	111.6	90.9	94.9	86.8
	9月	100.5	83.3	104.4	99.2	94.1	89.8	125.7	82.8	87.0	87.0	94.2	102.5
	10月	98.4	81.8	104.9	100.0	97.0	91.5	113.4	84.1	104.6	93.1	94.9	99.4
	11月	98.1	82.3	105.7	99.8	102.2	103.4	120.3	84.2	108.7	79.3	94.7	97.5
	12月	99.9	78.5	109.5	104.9	104.2	92.4	135.9	89.3	111.8	86.2	92.4	94.9
平成30年	1月	94.1	84.5	107.3	96.3	96.7	98.5	94.8	88.5	98.7	85.1	105.5	110.0
	2月	98.8	80.2	104.4	100.7	93.2	100.0	88.3	87.4	92.6	88.2	107.2	115.4
	3月	100.5	84.9	108.9	102.7	102.0	102.9	66.7	98.6	107.8	83.4	109.0	106.0
	4月	99.3	85.0	104.8	100.6	96.9	99.1	92.0	97.2	99.9	91.8	109.4	101.5
	5月	99.5	87.3	106.0	105.0	103.1	105.1	65.5	94.5	108.5	85.6	112.4	103.9
	6月	99.2	85.1	105.9	101.3	97.5	106.6	54.8	92.1	94.3	86.9	104.8	103.1
	7月	99.8	85.2	103.6	101.5	102.0	102.3	64.3	88.5	111.5	85.6	121.2	96.3
	8月	98.5	88.3	106.0	106.1	96.4	101.9	56.7	87.4	102.1	87.4	138.0	102.9
	9月	99.9	83.7	105.0	104.6	101.0	101.0	59.5	87.9	111.2	86.3	128.9	90.5
	10月	99.9	86.5	103.1	104.8	99.1	108.5	67.6	86.3	101.1	94.8	133.0	100.2
	11月	101.2	84.8	105.1	103.5	96.3	103.2	67.4	90.7	94.5	86.7	134.6	97.6
	12月	100.2	88.3	98.4	104.1	97.8	96.7	64.1	87.4	104.9	88.2	138.1	98.5
令和元年	1月	101.8	78.4	110.0	114.5	98.9	101.0	78.6	85.4	101.5	89.9	115.1	98.0
	2月	103.0	88.5	103.5	118.9	93.7	107.0	68.0	89.2	88.7	85.2	108.4	94.1
	3月	102.2	83.5	106.0	116.5	100.1	108.6	81.4	89.7	100.2	90.7	119.4	92.0
	4月	103.3	83.0	102.7	119.5	101.3	103.2	77.5	86.8	109.2	91.6	122.7	85.9
	5月	103.8	81.0	102.6	117.8	91.1	93.5	81.8	87.8	90.5	92.4	117.0	84.9
	6月	105.7	84.9	99.7	117.5	98.0	108.1	88.4	86.9	94.2	89.4	115.4	83.8
	7月	111.4	85.5	106.4	119.8	92.0	93.0	102.4	86.0	92.9	89.4	112.7	89.7
	8月	101.4	72.0	91.6	116.2	90.4	98.2	71.2	82.3	91.5	88.2	118.3	102.3
	9月	107.6	78.6	95.6	120.6	91.5	99.3	70.5	82.9	91.4	91.0	120.1	103.3
	10月	104.4	69.6	98.4	118.1	92.8	102.0	76.8	90.4	90.1	89.0	127.5	101.4
	11月	102.7	75.8	99.9	116.4	77.8	69.5	60.9	75.7	85.5	89.2	139.3	102.9
	12月	104.8	66.7	105.4	115.9	94.5	111.1	81.9	78.0	92.4	87.3	123.3	95.0

8 業種分類別生産指数(季節調整済指数)

分類													
	缶詰	水産製品	加工食品	調味料	菓子	精米	糖・油脂・ でんぷん	そう菜	清涼飲料	酒類	茶・コーヒー	飼料	
時系列	ウエイト	30.9	33.6	114.2	107.0	54.6	5.2	35.6	82.1	579.8	65.9	151.5	24.5
平成27年	I期	100.2	100.4	105.1	104.3	102.6	86.3	101.2	x	98.8	103.0	54.9	97.0
	II期	99.5	100.5	108.7	98.8	94.9	90.4	102.1	x	101.6	102.2	97.2	102.3
	III期	98.6	109.6	97.2	103.5	98.0	94.3	99.3	x	93.7	99.5	129.4	104.2
	IV期	103.6	93.7	89.6	94.2	102.6	127.4	96.5	x	105.6	97.7	80.1	97.3
平成28年	I期	101.6	91.6	92.5	93.2	100.4	148.6	92.1	x	95.5	95.9	77.4	101.3
	II期	108.3	89.4	94.6	91.0	100.1	142.1	98.5	x	96.0	90.1	94.0	100.0
	III期	109.4	88.5	93.9	89.3	113.6	132.0	102.7	x	95.7	105.6	74.6	100.5
	IV期	102.2	89.7	95.5	82.3	113.8	112.6	100.5	x	92.8	98.6	99.5	100.1
平成29年	I期	101.2	87.5	98.0	80.0	120.4	73.6	98.7	x	96.2	92.2	126.1	99.1
	II期	96.7	85.2	96.0	82.4	123.8	78.4	95.9	x	93.6	98.9	75.4	99.3
	III期	100.8	86.8	98.9	85.3	103.7	69.0	95.6	x	102.5	93.2	93.7	99.4
	IV期	102.1	88.8	97.1	89.4	120.6	69.2	96.2	x	93.7	99.5	112.8	99.4
平成30年	I期	102.2	91.2	97.7	84.7	114.1	65.4	90.4	x	100.7	92.9	61.8	98.8
	II期	99.1	89.9	88.9	85.4	110.6	64.1	86.1	x	96.9	89.8	114.6	99.9
	III期	101.8	90.9	91.2	88.8	119.9	68.4	87.7	x	98.8	87.9	89.8	96.8
	IV期	106.7	90.2	95.1	88.0	119.0	73.6	91.5	x	105.3	88.0	100.8	96.8
令和元年	I期	106.9	81.1	94.9	90.6	114.4	63.9	86.3	x	108.3	89.8	46.7	95.6
	II期	98.1	89.3	85.8	88.8	114.2	61.1	88.0	x	100.3	84.9	100.7	96.1
	III期	102.4	106.7	84.6	88.4	121.5	65.3	88.1	x	95.8	95.2	116.2	95.1
	IV期	107.8	82.9	76.2	84.2	115.7	61.2	92.6	x	95.8	81.4	91.3	93.1
平成27年	1月	96.3	102.0	108.6	106.9	104.4	84.0	102.4	x	97.1	112.8	50.0	93.1
	2月	109.7	98.2	105.6	102.0	109.2	93.3	98.4	x	94.6	94.7	51.2	101.8
	3月	94.7	100.9	101.0	103.9	94.2	81.7	102.9	x	104.7	101.4	63.5	96.1
	4月	96.4	99.1	106.0	98.8	94.5	90.7	106.6	x	97.4	102.4	83.3	100.6
	5月	96.7	105.5	110.2	94.8	107.2	89.9	96.2	x	93.8	103.5	96.3	102.5
	6月	105.4	96.9	110.0	102.7	83.1	90.7	103.5	x	113.7	100.8	112.1	103.7
	7月	100.3	126.5	95.9	106.3	100.9	92.6	99.2	x	93.5	102.6	139.3	105.5
	8月	96.3	100.8	102.7	103.2	99.5	92.1	98.8	x	88.8	106.2	149.5	103.4
	9月	99.3	101.4	93.0	100.9	93.7	98.3	99.9	x	98.7	99.6	99.4	103.6
	10月	101.4	95.6	85.6	98.2	105.6	135.8	94.2	x	98.0	98.5	89.4	104.6
	11月	103.5	90.5	92.3	92.2	102.1	117.7	101.0	x	104.4	93.7	63.6	99.4
	12月	105.9	95.1	90.9	92.2	100.1	128.8	94.2	x	114.4	101.0	87.2	88.0
平成28年	1月	103.0	97.8	90.2	98.2	95.8	152.9	94.4	x	94.0	89.7	82.8	102.1
	2月	98.3	92.6	93.8	87.3	103.6	146.1	96.4	x	99.1	98.1	73.4	102.5
	3月	103.6	84.4	93.4	94.1	101.8	146.8	85.4	x	93.4	99.9	75.9	99.3
	4月	107.2	92.5	96.0	95.2	99.5	142.9	96.6	x	95.2	95.1	97.9	99.7
	5月	108.6	96.8	93.4	95.7	95.5	134.1	104.6	x	98.5	80.5	96.1	98.0
	6月	109.1	78.9	94.5	82.1	105.4	149.4	94.2	x	94.2	94.8	88.1	102.4
	7月	104.7	84.9	97.3	87.4	108.5	130.9	106.8	x	90.5	116.8	63.2	98.9
	8月	111.2	89.5	91.2	88.8	116.8	138.6	102.1	x	97.5	98.9	79.7	102.5
	9月	112.3	91.0	93.2	91.7	115.6	126.4	99.1	x	99.2	101.0	80.9	100.2
	10月	107.0	92.0	96.3	82.5	110.6	128.9	105.6	x	90.2	98.9	97.7	99.4
	11月	102.0	89.4	97.8	83.4	114.2	123.0	96.3	x	93.0	98.2	102.0	100.0
	12月	97.5	87.7	92.3	81.1	116.5	85.8	99.7	x	95.1	98.8	98.8	100.8
平成29年	1月	98.9	86.5	100.0	78.3	131.5	65.9	102.4	x	100.3	108.7	130.4	98.7
	2月	102.2	89.9	98.2	81.1	114.8	73.4	94.4	x	97.2	76.8	128.8	99.1
	3月	102.4	86.1	95.7	80.5	115.0	81.5	99.2	x	91.2	91.0	119.0	99.5
	4月	97.7	85.2	95.8	83.4	119.1	79.0	94.2	x	95.6	99.5	40.9	100.1
	5月	94.7	84.5	95.5	79.7	119.8	85.1	97.4	x	94.6	95.8	91.7	99.8
	6月	97.7	85.8	96.7	84.0	132.5	71.1	96.2	x	90.5	101.3	93.6	98.0
	7月	96.9	88.1	108.8	81.9	88.8	73.9	98.2	x	104.5	84.4	91.0	100.6
	8月	107.3	85.1	99.0	86.8	109.7	62.9	89.2	x	106.5	93.6	94.0	99.1
	9月	98.1	87.3	89.0	87.2	112.5	70.3	99.5	x	96.4	101.6	99.2	98.5
	10月	99.2	86.6	104.0	88.1	109.8	62.6	92.6	x	109.7	97.7	109.1	97.9
	11月	103.1	90.8	93.1	90.2	115.9	71.8	99.4	x	77.6	103.4	135.4	99.6
	12月	104.1	88.9	94.3	89.8	136.0	73.3	96.6	x	93.9	97.5	93.9	100.6
平成30年	1月	100.9	115.0	94.8	84.9	101.9	63.6	89.0	x	96.0	99.3	104.8	100.6
	2月	103.7	80.2	98.7	83.6	113.0	68.3	93.3	x	113.8	86.1	43.0	95.6
	3月	101.9	78.4	99.6	85.7	127.3	64.3	89.0	x	92.2	93.4	37.7	100.2
	4月	98.4	93.8	90.9	85.1	113.9	65.4	85.0	x	93.9	92.2	167.5	97.7
	5月	100.3	89.5	85.6	83.7	105.5	63.3	86.1	x	98.6	88.2	78.1	99.9
	6月	98.5	86.4	90.2	87.3	112.5	63.5	87.1	x	98.2	89.1	98.2	102.1
	7月	101.3	87.8	93.0	88.9	114.2	63.2	91.4	x	96.2	87.4	108.9	95.4
	8月	103.4	91.5	88.7	89.7	124.7	76.2	89.6	x	96.5	89.9	80.8	97.7
	9月	100.7	93.4	91.9	87.7	120.9	65.9	82.1	x	106.8	86.0	79.6	97.3
	10月	105.6	90.7	94.3	88.0	118.1	86.9	91.4	x	106.6	93.4	127.3	98.9
	11月	104.7	91.2	94.2	91.5	119.8	63.1	90.5	x	100.2	86.3	82.5	96.3
	12月	109.8	88.8	96.8	84.6	119.2	70.7	92.6	x	109.2	84.2	92.7	95.2
令和元年	1月	114.8	85.5	97.7	90.0	113.5	67.6	86.2	x	112.8	91.2	24.2	96.1
	2月	103.8	85.3	97.5	91.6	115.5	64.2	87.6	x	103.3	91.3	58.6	96.3
	3月	102.1	72.6	89.4	90.3	114.1	60.0	85.2	x	108.8	87.0	57.4	94.3
	4月	102.9	87.6	87.9	90.1	114.4	62.7	96.2	x	102.0	85.3	96.5	97.2
	5月	93.8	91.3	81.5	88.8	108.4	60.7	81.5	x	100.1	87.8	104.8	95.0
	6月	97.6	89.0	88.0	87.5	119.7	59.8	86.4	x	98.8	81.5	100.7	96.2
	7月	106.8	88.0	87.3	88.7	125.2	63.4	84.3	x	95.5	86.4	98.2	97.8
	8月	99.8	121.1	81.0	87.6	112.8	63.5	92.6	x	93.8	100.8	163.9	94.9
	9月	100.5	111.1	85.5	88.8	126.6	69.0	87.5	x	98.0	98.3	86.6	92.7
	10月	103.7	84.2	80.0	84.6	116.7	60.0	88.7	x	95.9	77.6	95.7	92.6
	11月	110.1	79.0	86.4	83.8	112.1	61.8	92.5	x	96.6	79.8	91.2	93.2
	12月	109.6	85.6	62.3	84.2	118.3	61.8	96.7	x	95.0	86.8	86.9	93.4

8 業種分類別生産指数(季節調整済指数)

分類													
	たばこ	その他工業	ゴム製品工業	ゴム製品	家具工業	金属製家具	木製家具	印刷業	印刷	木材・木製品工業	木材・木製品	その他製品工業	
時系列	ウェイト	240.3	597.7	262.7	262.7	73.9	70.1	3.8	108.1	108.1	30.6	30.6	122.4
平成27年	I期	x	101.0	102.5	102.5	98.7	100.4	83.1	98.8	98.8	99.7	99.7	102.2
	II期	x	99.2	99.4	99.4	96.5	94.9	107.9	99.6	99.6	101.6	101.6	100.9
	III期	x	98.8	97.3	97.3	103.1	102.6	109.1	99.1	99.1	97.5	97.5	99.2
	IV期	x	101.2	100.6	100.6	101.9	102.1	104.5	102.5	102.5	101.1	101.1	98.3
平成28年	I期	x	97.1	97.2	97.2	102.3	100.9	127.6	89.0	89.0	106.3	106.3	98.7
	II期	x	96.2	96.2	96.2	104.8	101.4	139.6	88.0	88.0	102.8	102.8	98.1
	III期	x	98.0	100.4	100.4	100.1	98.1	139.3	86.7	86.7	107.4	107.4	99.3
	IV期	x	94.2	94.5	94.5	96.2	93.7	154.8	84.4	84.4	104.6	104.6	95.5
平成29年	I期	x	95.7	98.6	98.6	99.4	94.9	190.3	86.9	86.9	101.7	101.7	94.6
	II期	x	94.6	100.0	100.0	91.5	88.2	134.0	88.3	88.3	101.5	101.5	90.4
	III期	x	93.2	99.1	99.1	87.0	84.6	134.7	86.5	86.5	97.4	97.4	89.1
	IV期	x	95.8	100.9	100.9	89.2	87.0	143.5	88.7	88.7	92.4	92.4	94.3
平成30年	I期	x	92.0	97.9	97.9	79.3	76.9	120.0	88.2	88.2	89.2	89.2	92.5
	II期	x	93.3	99.8	99.8	80.0	77.5	120.5	87.5	87.5	92.4	92.4	94.0
	III期	x	93.0	99.6	99.6	83.0	80.6	132.6	86.4	86.4	92.6	92.6	89.3
	IV期	x	93.9	101.5	101.5	85.5	83.5	129.4	87.7	87.7	87.9	87.9	88.9
令和元年	I期	x	89.7	90.0	90.0	85.0	83.7	112.6	91.2	91.2	88.7	88.7	91.4
	II期	x	90.6	89.7	89.7	90.3	88.4	118.0	93.4	93.4	90.9	90.9	93.4
	III期	x	93.7	89.8	89.8	100.8	99.9	121.3	96.0	96.0	91.2	91.2	94.6
	IV期	x	89.1	84.7	84.7	96.2	95.2	111.1	91.9	91.9	88.4	88.4	90.4
平成27年	1月	x	101.6	103.0	103.0	99.5	100.0	94.8	98.4	98.4	101.7	101.7	102.4
	2月	x	100.6	101.4	101.4	99.5	102.2	68.0	98.8	98.8	104.2	104.2	102.8
	3月	x	100.8	103.0	103.0	97.0	99.1	86.5	99.2	99.2	93.2	93.2	101.5
	4月	x	99.5	101.8	101.8	92.6	92.9	100.3	97.9	97.9	100.5	100.5	101.6
	5月	x	98.4	98.1	98.1	90.6	89.7	104.1	99.5	99.5	102.2	102.2	102.6
	6月	x	99.8	98.2	98.2	106.2	102.0	119.4	101.5	101.5	102.2	102.2	98.5
	7月	x	99.4	97.4	97.4	102.3	102.0	117.0	96.7	96.7	100.1	100.1	103.7
	8月	x	98.0	96.7	96.7	103.1	102.0	105.0	98.5	98.5	96.3	96.3	96.6
	9月	x	99.0	97.9	97.9	104.0	103.8	105.3	102.0	102.0	96.1	96.1	97.2
	10月	x	100.3	99.7	99.7	99.6	100.3	92.7	104.1	104.1	102.9	102.9	99.1
	11月	x	105.0	104.7	104.7	104.2	104.7	98.4	109.9	109.9	104.5	104.5	99.1
	12月	x	98.2	97.5	97.5	101.9	101.2	122.5	93.4	93.4	95.8	95.8	96.8
平成28年	1月	x	98.1	97.9	97.9	105.0	104.4	126.7	87.8	87.8	110.8	110.8	101.1
	2月	x	97.2	97.2	97.2	102.4	99.4	131.9	91.8	91.8	104.6	104.6	96.8
	3月	x	96.1	96.5	96.5	99.4	98.8	124.3	87.3	87.3	103.5	103.5	98.2
	4月	x	96.9	96.8	96.8	102.5	100.8	138.7	86.0	86.0	103.9	103.9	104.3
	5月	x	94.3	96.3	96.3	100.4	98.1	140.8	87.3	87.3	102.4	102.4	91.4
	6月	x	97.4	95.5	95.5	111.4	105.4	139.3	90.6	90.6	102.1	102.1	98.7
	7月	x	97.7	99.4	99.4	101.8	100.5	133.3	88.5	88.5	106.2	106.2	98.0
	8月	x	97.2	99.0	99.0	95.9	92.9	134.9	87.4	87.4	109.6	109.6	99.3
	9月	x	99.2	102.8	102.8	102.7	100.8	149.6	84.3	84.3	106.5	106.5	100.6
	10月	x	96.0	100.7	100.7	95.7	92.9	167.8	84.0	84.0	104.9	104.9	95.0
	11月	x	93.3	91.7	91.7	96.7	94.4	153.0	82.8	82.8	105.0	105.0	96.5
	12月	x	93.4	91.2	91.2	96.2	93.9	143.5	86.4	86.4	103.8	103.8	95.1
平成29年	1月	x	91.7	93.7	93.7	97.2	95.0	156.0	85.6	85.6	103.5	103.5	88.1
	2月	x	96.3	98.6	98.6	104.2	96.1	245.2	86.1	86.1	100.8	100.8	96.4
	3月	x	99.2	103.5	103.5	96.9	93.5	169.6	89.0	89.0	100.7	100.7	99.3
	4月	x	95.7	100.6	100.6	93.8	91.8	136.0	93.7	93.7	100.8	100.8	90.3
	5月	x	94.4	98.1	98.1	95.5	93.7	133.8	89.9	89.9	101.2	101.2	89.1
	6月	x	93.7	101.4	101.4	85.3	79.0	132.2	81.2	81.2	102.6	102.6	91.9
	7月	x	92.1	97.0	97.0	86.0	83.9	132.9	87.2	87.2	98.2	98.2	88.5
	8月	x	94.1	101.0	101.0	90.4	87.0	141.9	83.9	83.9	94.7	94.7	90.1
	9月	x	93.4	99.4	99.4	84.7	83.0	129.4	88.3	88.3	99.2	99.2	88.7
	10月	x	94.9	97.6	97.6	91.5	89.6	141.8	93.5	93.5	95.2	95.2	94.1
	11月	x	95.4	102.2	102.2	88.4	85.8	150.0	83.5	83.5	90.6	90.6	93.0
	12月	x	97.1	102.9	102.9	87.8	85.7	138.7	89.0	89.0	91.5	91.5	95.8
平成30年	1月	x	89.0	95.8	95.8	78.2	73.7	131.3	84.9	84.9	85.4	85.4	90.0
	2月	x	93.2	98.8	98.8	81.0	80.2	115.2	90.6	90.6	88.3	88.3	93.3
	3月	x	93.8	99.1	99.1	78.8	76.9	113.4	89.1	89.1	93.9	93.9	94.2
	4月	x	93.0	99.4	99.4	78.3	75.9	114.4	88.7	88.7	92.6	92.6	92.4
	5月	x	94.3	99.9	99.9	81.2	78.9	121.1	87.7	87.7	90.2	90.2	99.5
	6月	x	92.6	100.2	100.2	80.4	77.7	125.9	86.2	86.2	94.3	94.3	90.1
	7月	x	93.2	100.9	100.9	83.4	80.7	134.8	87.1	87.1	93.5	93.5	84.5
	8月	x	93.3	98.5	98.5	81.0	78.7	126.9	87.8	87.8	92.9	92.9	95.8
	9月	x	92.5	99.5	99.5	84.6	82.4	136.1	84.4	84.4	91.3	91.3	87.6
	10月	x	93.5	101.3	101.3	85.4	82.9	138.1	88.3	88.3	84.9	84.9	87.8
	11月	x	93.2	101.3	101.3	81.2	79.2	125.3	87.6	87.6	92.3	92.3	88.6
	12月	x	94.9	101.8	101.8	89.9	88.5	124.9	87.3	87.3	86.4	86.4	90.2
令和元年	1月	x	88.9	91.4	91.4	81.6	79.2	117.9	89.5	89.5	88.0	88.0	91.6
	2月	x	90.0	88.5	88.5	86.3	86.3	109.8	93.0	93.0	88.7	88.7	92.8
	3月	x	90.2	90.2	90.2	87.0	85.7	110.2	91.0	91.0	89.3	89.3	89.9
	4月	x	87.5	86.7	86.7	86.3	84.5	118.0	90.1	90.1	90.1	90.1	90.7
	5月	x	91.1	92.9	92.9	88.4	87.0	114.9	93.8	93.8	93.6	93.6	88.8
	6月	x	93.2	89.4	89.4	96.2	93.7	121.0	96.3	96.3	88.9	88.9	100.7
	7月	x	93.9	91.0	91.0	98.3	97.0	122.1	97.4	97.4	88.2	88.2	94.6
	8月	x	92.4	88.5	88.5	101.0	99.8	120.6	95.4	95.4	96.0	96.0	93.1
	9月	x	94.7	90.0	90.0	103.1	102.8	121.2	95.1	95.1	89.5	89.5	96.1
	10月	x	89.7	84.8	84.8	94.7	93.3	119.0	94.6	94.6	89.2	89.2	92.9
	11月	x	88.5	86.0	86.0	96.1	95.4	110.6	86.6	86.6	88.9	88.9	87.8
	12月	x	89.2	83.2	83.2	97.7	97.0	103.6	94.5	94.5	87.0	87.0	90.4

8 業種分類別生産指数(季節調整済指数)

分類 時系列							(参考) 事 業 総 合	(参考) 産 業 総 合	
	ピアノ	電子楽器	管楽器	玩具	時計部品	C D 類			
ウェイト	29.5	5.5	20.4	34.7	4.4	27.9	10000.0	10000.0	
平成27年	I 期	100.4	112.0	x	x	x	x	102.9	102.9
	II 期	99.0	121.8	x	x	x	x	99.4	99.4
	III 期	100.5	86.2	x	x	x	x	97.9	97.9
	IV 期	100.9	78.2	x	x	x	x	99.7	99.7
平成28年	I 期	104.7	65.5	x	x	x	x	96.0	96.0
	II 期	102.8	73.5	x	x	x	x	97.5	97.5
	III 期	107.5	79.0	x	x	x	x	97.7	97.7
	IV 期	104.5	74.0	x	x	x	x	97.7	97.7
平成29年	I 期	101.4	66.1	x	x	x	x	104.1	104.1
	II 期	99.2	57.3	x	x	x	x	102.3	102.3
	III 期	98.1	49.3	x	x	x	x	102.7	102.7
	IV 期	103.3	47.0	x	x	x	x	104.5	104.5
平成30年	I 期	96.2	52.4	x	x	x	x	101.1	101.1
	II 期	96.0	41.8	x	x	x	x	103.0	103.0
	III 期	98.8	26.0	x	x	x	x	105.2	105.2
	IV 期	105.3	29.8	x	x	x	x	107.0	107.0
令和元年	I 期	104.5	28.1	x	x	x	x	102.8	102.8
	II 期	103.6	22.0	x	x	x	x	101.7	101.7
	III 期	105.9	23.0	x	x	x	x	99.8	99.8
	IV 期	106.3	22.9	x	x	x	x	99.3	99.3
平成27年	1月	105.4	129.4	x	x	x	x	102.9	102.9
	2月	98.5	125.2	x	x	x	x	101.0	101.0
	3月	97.2	81.5	x	x	x	x	104.9	104.9
	4月	100.7	103.7	x	x	x	x	99.8	99.8
	5月	97.8	144.1	x	x	x	x	97.9	97.9
	6月	98.6	117.7	x	x	x	x	100.6	100.6
	7月	102.2	126.1	x	x	x	x	99.0	99.0
	8月	97.2	71.5	x	x	x	x	95.4	95.4
	9月	102.0	60.9	x	x	x	x	99.3	99.3
	10月	103.0	86.6	x	x	x	x	98.4	98.4
	11月	99.4	78.8	x	x	x	x	100.0	100.0
	12月	100.2	69.3	x	x	x	x	100.6	100.6
平成28年	1月	106.1	62.0	x	x	x	x	96.5	96.5
	2月	102.3	70.6	x	x	x	x	96.8	96.8
	3月	105.6	64.0	x	x	x	x	94.8	94.8
	4月	108.6	74.8	x	x	x	x	98.5	98.5
	5月	93.6	73.9	x	x	x	x	97.4	97.4
	6月	106.2	71.7	x	x	x	x	96.6	96.6
	7月	103.8	75.1	x	x	x	x	97.2	97.2
	8月	109.7	78.5	x	x	x	x	97.8	97.8
	9月	109.0	83.3	x	x	x	x	98.0	98.0
	10月	104.9	82.8	x	x	x	x	95.0	95.0
	11月	103.9	70.5	x	x	x	x	98.2	98.2
	12月	104.8	68.8	x	x	x	x	99.9	99.9
平成29年	1月	100.7	66.4	x	x	x	x	102.0	102.0
	2月	102.7	63.2	x	x	x	x	103.3	103.3
	3月	100.9	68.6	x	x	x	x	107.0	107.0
	4月	99.4	60.2	x	x	x	x	103.1	103.1
	5月	100.6	57.8	x	x	x	x	101.7	101.7
	6月	97.7	53.9	x	x	x	x	102.2	102.2
	7月	96.9	52.1	x	x	x	x	101.3	101.3
	8月	100.2	50.3	x	x	x	x	103.7	103.7
	9月	97.1	45.5	x	x	x	x	103.1	103.1
	10月	100.9	43.1	x	x	x	x	106.2	106.2
	11月	101.1	45.6	x	x	x	x	103.0	103.0
	12月	107.8	52.3	x	x	x	x	104.3	104.3
平成30年	1月	91.0	46.4	x	x	x	x	100.9	100.9
	2月	100.4	51.9	x	x	x	x	101.0	101.0
	3月	97.3	58.9	x	x	x	x	101.3	101.3
	4月	95.1	48.1	x	x	x	x	102.2	102.2
	5月	96.5	41.1	x	x	x	x	102.9	102.9
	6月	96.5	36.1	x	x	x	x	103.9	103.9
	7月	98.2	26.6	x	x	x	x	104.2	104.2
	8月	100.9	24.7	x	x	x	x	104.7	104.7
	9月	97.3	26.7	x	x	x	x	106.7	106.7
	10月	103.0	30.4	x	x	x	x	107.3	107.3
	11月	106.6	33.0	x	x	x	x	107.2	107.2
	12月	106.4	26.0	x	x	x	x	106.5	106.5
令和元年	1月	103.4	28.9	x	x	x	x	104.0	104.0
	2月	103.8	28.2	x	x	x	x	101.8	101.8
	3月	106.3	27.2	x	x	x	x	102.7	102.7
	4月	102.3	23.9	x	x	x	x	102.7	102.7
	5月	104.8	19.6	x	x	x	x	102.5	102.5
	6月	103.6	22.5	x	x	x	x	99.8	99.8
	7月	107.7	24.1	x	x	x	x	101.1	101.1
	8月	104.9	22.6	x	x	x	x	98.6	98.6
	9月	105.1	22.3	x	x	x	x	99.7	99.7
	10月	104.3	22.9	x	x	x	x	99.0	99.0
	11月	107.2	23.8	x	x	x	x	101.0	101.0
	12月	107.4	21.9	x	x	x	x	97.8	97.8

9 業種分類別出荷指数(季節調整済指数)

分類 時系列													
	鋳工業	鉄鋼業	鋼管	冷間仕上 鋼材	鑄鍛造品	非鉄金属 工業	非鉄金属 地金	伸銅・電線 アルミニウム 圧延製品 ケーブル	非鉄金属 鑄物	金属製品 工業	建築用 金属製品		
ウェイト	10000.0	49.2	19.6	6.5	23.1	367.4	40.7	36.4	216.7	73.6	210.1	43.4	
平成27年	I期	102.7	100.8	99.2	x	102.3	102.1	x	94.2	99.7	108.5	97.3	99.0
	II期	99.4	101.1	105.7	x	98.6	101.4	x	103.5	101.7	102.4	97.9	100.6
	III期	99.5	102.2	103.8	x	101.6	99.7	x	106.3	100.4	96.2	102.9	102.5
	IV期	98.1	96.4	92.5	x	98.0	96.6	x	109.7	97.5	92.4	101.5	100.2
平成28年	I期	94.6	93.1	91.4	x	91.6	96.9	x	110.1	97.2	95.6	105.9	101.7
	II期	96.7	91.0	85.6	x	92.8	94.7	x	99.3	93.1	98.4	104.8	96.7
	III期	97.6	90.2	84.0	x	90.7	100.9	x	108.2	100.7	99.1	107.5	101.7
	IV期	97.5	95.7	93.2	x	94.6	99.7	x	75.0	102.5	106.8	110.6	103.8
平成29年	I期	101.6	96.5	91.2	x	98.0	103.0	x	83.7	103.0	108.8	104.9	95.7
	II期	102.1	95.6	86.4	x	100.2	104.9	x	96.4	106.2	113.0	107.1	102.6
	III期	102.4	95.1	84.9	x	99.5	105.5	x	98.8	106.0	114.7	105.8	103.6
	IV期	104.7	98.5	89.7	x	102.7	109.7	x	121.5	108.1	119.3	104.5	102.5
平成30年	I期	100.1	99.7	94.8	x	101.5	104.4	x	105.1	106.0	105.7	102.6	99.0
	II期	103.5	101.2	95.7	x	102.8	109.4	x	99.8	113.8	112.6	104.7	101.8
	III期	103.7	102.5	99.7	x	102.8	110.0	x	103.6	113.5	115.3	108.0	99.4
	IV期	105.9	103.2	104.0	x	101.4	111.8	x	114.0	112.7	120.0	114.1	101.9
令和元年	I期	101.2	100.0	103.1	x	96.7	100.1	x	102.3	99.1	108.3	111.3	107.2
	II期	100.3	95.1	94.3	x	94.1	102.7	x	95.2	106.6	107.8	108.4	104.4
	III期	98.8	87.4	81.9	x	88.8	99.4	x	102.9	100.8	105.8	108.8	107.4
	IV期	97.6	83.8	68.4	x	95.1	94.9	x	104.5	97.0	95.5	105.0	98.7
平成27年	1月	103.7	97.9	91.8	x	103.0	104.7	x	109.6	103.8	111.2	99.9	98.4
	2月	101.9	96.2	91.8	x	98.7	101.8	x	99.1	99.4	108.0	96.4	100.7
	3月	102.6	108.4	113.9	x	105.3	99.9	x	73.9	95.9	106.4	95.6	97.8
	4月	99.3	103.2	109.0	x	98.7	103.2	x	103.5	106.4	102.7	96.2	95.6
	5月	98.1	98.7	102.2	x	96.4	98.7	x	112.1	94.9	102.6	96.1	102.5
	6月	100.8	101.5	106.0	x	100.8	102.2	x	95.0	103.8	101.8	101.5	103.8
	7月	100.4	102.3	105.9	x	102.4	101.1	x	93.1	102.5	101.2	99.1	91.3
	8月	98.8	100.6	103.9	x	95.0	100.4	x	98.6	100.8	93.3	106.1	119.8
	9月	99.2	103.7	101.5	x	107.3	97.7	x	127.3	97.9	94.2	103.5	96.5
	10月	98.2	100.1	96.8	x	101.4	97.4	x	98.9	98.7	91.6	102.7	102.9
	11月	98.7	96.0	89.1	x	99.4	98.0	x	112.0	98.5	94.6	99.7	97.4
	12月	97.5	93.0	91.5	x	93.1	94.5	x	118.3	95.2	91.0	102.2	100.2
平成28年	1月	96.3	95.3	97.3	x	92.7	95.9	x	110.0	96.1	94.5	105.0	107.3
	2月	96.0	92.8	87.9	x	92.2	99.1	x	140.6	97.6	96.0	105.7	101.4
	3月	91.6	91.1	89.0	x	90.0	95.8	x	79.8	97.9	96.2	107.1	96.3
	4月	98.0	89.1	78.3	x	92.6	95.1	x	103.5	93.0	102.5	103.4	99.1
	5月	96.8	93.1	91.9	x	93.6	93.8	x	97.9	91.6	96.5	104.0	94.0
	6月	95.2	90.8	86.5	x	92.2	95.2	x	96.6	94.6	96.3	107.1	96.9
	7月	95.3	88.3	77.8	x	90.7	97.2	x	104.3	94.9	98.4	108.7	102.0
	8月	97.4	91.7	87.0	x	91.8	103.4	x	112.3	101.6	100.0	108.7	98.3
	9月	100.1	90.5	87.1	x	89.5	102.2	x	108.0	105.5	98.9	105.0	104.7
	10月	96.1	93.3	93.5	x	89.7	96.5	x	108.6	93.4	104.5	104.8	101.0
	11月	98.1	96.0	94.9	x	94.3	102.9	x	116.2	102.5	107.4	109.1	104.0
	12月	98.3	97.7	91.1	x	99.9	99.8	x	0.1	111.5	108.5	117.9	106.4
平成29年	1月	99.6	96.8	92.3	x	98.2	101.9	x	82.2	101.9	108.3	102.5	88.5
	2月	102.3	95.7	92.1	x	93.5	102.8	x	79.3	101.9	106.8	106.1	98.2
	3月	102.9	97.0	89.3	x	102.3	104.3	x	89.5	105.2	111.4	106.2	100.5
	4月	103.5	92.3	76.1	x	100.3	103.4	x	90.6	105.4	112.3	108.7	101.3
	5月	101.1	94.8	85.9	x	101.1	106.0	x	98.1	107.5	110.8	107.5	102.6
	6月	101.7	99.6	97.2	x	99.3	105.2	x	100.4	105.6	116.0	105.2	104.0
	7月	101.6	94.4	85.3	x	97.4	105.1	x	104.4	105.9	109.5	105.7	101.2
	8月	102.7	96.9	87.9	x	99.9	105.0	x	101.1	104.2	119.1	103.8	105.2
	9月	102.9	94.1	81.5	x	101.2	106.5	x	91.0	108.0	115.6	107.8	104.5
	10月	105.4	96.7	84.6	x	104.5	109.2	x	106.5	108.3	120.1	104.6	105.0
	11月	103.9	100.3	94.4	x	101.8	107.6	x	117.5	107.7	117.7	103.7	102.9
	12月	104.9	98.4	90.0	x	101.7	112.2	x	140.4	108.4	120.2	105.2	99.7
平成30年	1月	100.7	96.4	88.9	x	101.4	105.2	x	107.6	109.8	101.5	101.6	97.3
	2月	98.7	102.3	98.5	x	102.2	106.0	x	101.7	107.6	111.3	104.6	96.8
	3月	100.8	100.4	96.9	x	100.8	102.0	x	105.9	100.6	104.3	101.7	102.8
	4月	102.2	101.1	95.0	x	102.2	109.6	x	104.4	115.3	113.1	101.7	101.2
	5月	103.4	101.6	97.5	x	102.5	109.7	x	91.3	113.8	112.7	106.1	100.2
	6月	104.8	101.0	94.5	x	103.7	108.9	x	103.7	112.2	112.1	106.3	104.1
	7月	103.1	103.5	100.9	x	102.9	109.4	x	106.0	113.2	113.1	108.1	102.1
	8月	103.9	103.2	102.4	x	102.4	109.2	x	97.1	113.1	113.4	106.9	95.9
	9月	104.0	100.9	95.7	x	103.2	111.5	x	107.7	114.2	119.5	108.9	100.2
	10月	106.5	105.4	109.3	x	101.7	110.6	x	110.1	112.9	119.9	113.5	101.6
	11月	106.1	101.5	100.1	x	100.1	113.2	x	99.6	115.4	122.9	113.2	99.6
	12月	105.2	102.8	102.5	x	102.4	111.6	x	132.2	109.8	117.2	115.5	104.5
令和元年	1月	103.5	100.2	103.8	x	97.7	98.0	x	106.4	95.2	108.7	111.2	105.6
	2月	100.5	101.4	103.3	x	98.8	101.9	x	100.2	101.8	110.4	112.9	105.6
	3月	99.7	98.4	102.2	x	93.6	100.4	x	100.3	100.4	105.8	109.9	110.5
	4月	100.4	98.5	106.2	x	92.0	100.6	x	97.0	102.9	109.4	110.0	108.1
	5月	101.0	93.7	85.2	x	97.8	103.5	x	94.6	105.6	108.8	105.3	97.4
	6月	99.6	93.1	91.5	x	92.4	104.0	x	94.1	111.2	105.3	109.9	107.6
	7月	98.6	91.3	86.0	x	92.9	102.7	x	96.6	104.6	110.5	108.3	105.9
	8月	97.9	85.2	79.4	x	87.8	98.5	x	108.1	100.6	98.5	104.6	108.2
	9月	100.0	85.6	80.3	x	85.8	97.1	x	104.0	97.2	108.4	113.6	108.0
	10月	96.6	84.8	75.1	x	91.2	93.9	x	99.9	95.9	94.0	105.9	101.9
	11月	99.8	83.9	71.0	x	93.3	95.3	x	97.1	97.5	96.5	105.7	94.5
	12月	96.5	82.6	59.0	x	100.8	95.4	x	116.6	97.7	96.0	103.5	99.8

9 業種分類別出荷指数(季節調整済指数)

時系列	分類	業種											
		暖ちゅう房 熱機器	その他の 金属製品	はん用・ 生産用・ 業務用 機械工業	ポイラ・ 原動機	風水機 械・油圧機器	はん用 器具部品	冷凍機・ 同応用 製品	その他の はん用 機械	金属工作 機械	金属加工 機械	金 型	その他の 生産用 機械
ウェイト		45.2	121.5	906.5	60.4	34.4	122.8	167.7	10.6	118.7	43.1	76.4	122.0
平成27年	I期	x	99.1	100.7	x	x	109.0	93.6	x	120.1	x	91.5	100.9
	II期	x	98.5	96.8	x	x	103.3	100.5	x	86.6	x	95.5	95.4
	III期	x	103.0	103.3	x	x	96.6	115.4	x	93.0	x	118.1	99.9
	IV期	x	98.7	97.5	x	x	91.8	92.1	x	94.6	x	96.5	102.9
平成28年	I期	x	105.6	94.0	x	x	93.5	114.4	x	64.4	x	99.9	98.0
	II期	x	104.9	95.5	x	x	90.9	103.8	x	75.5	x	105.6	107.4
	III期	x	107.7	98.3	x	x	87.5	111.9	x	82.3	x	90.4	113.6
	IV期	x	113.1	97.3	x	x	89.2	114.1	x	75.4	x	89.0	103.9
平成29年	I期	x	104.6	98.1	x	x	90.2	101.3	x	80.2	x	112.9	117.3
	II期	x	102.8	100.1	x	x	87.9	101.5	x	93.5	x	87.6	135.3
	III期	x	101.3	100.6	x	x	84.2	99.3	x	81.0	x	98.0	134.8
	IV期	x	101.9	105.2	x	x	82.6	108.7	x	82.6	x	107.1	139.4
平成30年	I期	x	95.8	98.7	x	x	83.0	94.6	x	89.9	x	88.7	123.6
	II期	x	97.4	100.8	x	x	86.4	95.9	x	90.8	x	87.6	131.4
	III期	x	104.9	100.7	x	x	83.0	93.8	x	94.1	x	81.6	136.4
	IV期	x	117.5	105.2	x	x	85.6	117.0	x	100.3	x	93.5	120.3
令和元年	I期	x	116.1	99.1	x	x	83.2	102.0	x	107.4	x	88.9	120.1
	II期	x	112.6	100.7	x	x	83.1	99.8	x	109.6	x	73.5	103.5
	III期	x	108.9	96.3	x	x	80.0	94.9	x	91.0	x	86.6	92.6
	IV期	x	105.9	93.8	x	x	73.0	96.0	x	80.5	x	77.5	107.4
平成27年	1月	x	104.1	98.7	x	x	108.5	96.9	x	130.0	x	90.7	100.8
	2月	x	95.3	101.9	x	x	105.4	94.5	x	131.2	x	93.0	106.4
	3月	x	98.0	101.6	x	x	113.0	89.4	x	99.1	x	90.8	95.4
	4月	x	97.1	96.1	x	x	104.1	92.8	x	85.1	x	84.0	91.6
	5月	x	95.5	94.5	x	x	104.5	92.7	x	91.7	x	94.4	93.8
	6月	x	102.8	99.7	x	x	101.2	116.1	x	82.9	x	108.2	100.8
	7月	x	100.3	101.4	x	x	101.6	107.7	x	97.1	x	114.2	98.4
	8月	x	104.0	103.2	x	x	88.5	117.7	x	93.5	x	126.0	98.8
	9月	x	104.6	105.3	x	x	99.8	120.8	x	88.5	x	114.1	102.5
	10月	x	98.3	98.1	x	x	96.2	94.1	x	101.9	x	95.7	104.6
	11月	x	97.4	100.0	x	x	98.0	87.8	x	94.1	x	89.6	114.4
	12月	x	100.4	94.4	x	x	81.3	94.5	x	87.9	x	104.1	89.6
平成28年	1月	x	103.8	97.5	x	x	99.3	119.1	x	68.0	x	114.2	95.5
	2月	x	104.2	92.6	x	x	91.0	109.4	x	55.6	x	114.1	98.7
	3月	x	108.8	91.9	x	x	90.3	114.8	x	69.7	x	71.5	99.9
	4月	x	100.4	98.3	x	x	99.3	107.3	x	73.9	x	118.1	102.4
	5月	x	105.4	92.2	x	x	88.5	104.3	x	69.2	x	94.1	110.0
	6月	x	108.9	95.9	x	x	85.0	99.9	x	83.4	x	104.6	109.8
	7月	x	109.0	94.0	x	x	84.2	102.8	x	77.5	x	82.8	116.7
	8月	x	110.3	103.6	x	x	88.7	125.8	x	81.0	x	92.0	113.9
	9月	x	103.7	97.3	x	x	89.5	107.1	x	88.5	x	96.5	110.1
	10月	x	104.7	97.2	x	x	88.0	119.8	x	71.4	x	83.6	80.1
	11月	x	108.2	95.9	x	x	90.6	112.1	x	76.7	x	113.1	114.8
	12月	x	126.5	98.8	x	x	89.0	110.4	x	78.1	x	70.3	116.8
平成29年	1月	x	104.3	96.2	x	x	92.1	100.6	x	86.9	x	90.4	117.0
	2月	x	106.7	97.3	x	x	91.1	106.5	x	62.5	x	135.1	116.3
	3月	x	102.7	100.7	x	x	87.5	96.7	x	91.3	x	113.2	118.6
	4月	x	104.1	99.8	x	x	88.2	106.4	x	99.9	x	78.0	131.2
	5月	x	103.9	100.3	x	x	84.7	99.6	x	101.3	x	94.7	133.3
	6月	x	100.4	100.2	x	x	90.8	98.4	x	79.4	x	90.2	141.4
	7月	x	103.3	103.5	x	x	87.6	105.8	x	83.7	x	107.3	135.8
	8月	x	96.7	97.4	x	x	85.4	84.2	x	77.8	x	95.8	132.3
	9月	x	104.0	100.9	x	x	79.5	108.0	x	81.5	x	91.0	136.2
	10月	x	101.3	106.6	x	x	83.9	108.9	x	85.1	x	98.9	143.3
	11月	x	101.5	103.5	x	x	79.7	114.0	x	82.3	x	94.3	136.0
	12月	x	102.9	105.6	x	x	84.3	103.1	x	80.5	x	128.0	139.0
平成30年	1月	x	98.1	95.0	x	x	78.8	90.7	x	89.5	x	95.7	126.2
	2月	x	98.9	98.0	x	x	85.9	87.1	x	90.3	x	87.4	119.4
	3月	x	90.3	103.0	x	x	84.2	105.9	x	89.9	x	83.1	125.2
	4月	x	93.4	97.5	x	x	83.7	95.4	x	86.3	x	95.1	147.2
	5月	x	98.7	102.0	x	x	87.6	96.9	x	88.6	x	75.4	122.4
	6月	x	100.2	102.9	x	x	88.0	95.4	x	97.5	x	92.2	124.6
	7月	x	103.2	96.3	x	x	77.7	92.7	x	94.9	x	80.5	127.4
	8月	x	104.4	102.9	x	x	86.7	95.2	x	104.1	x	72.6	136.3
	9月	x	107.2	102.9	x	x	84.5	93.5	x	83.2	x	91.6	145.5
	10月	x	116.4	104.1	x	x	82.3	119.6	x	103.8	x	94.1	123.6
	11月	x	116.0	106.6	x	x	87.5	114.8	x	108.4	x	80.1	125.0
	12月	x	120.1	105.0	x	x	87.1	116.7	x	88.8	x	106.4	112.2
令和元年	1月	x	117.0	104.7	x	x	86.8	101.8	x	109.6	x	118.0	129.9
	2月	x	116.7	97.9	x	x	88.0	121.4	x	109.8	x	75.5	119.8
	3月	x	114.6	94.7	x	x	74.7	82.7	x	102.9	x	73.3	110.6
	4月	x	113.9	99.1	x	x	82.3	102.6	x	109.0	x	60.2	119.3
	5月	x	109.0	99.2	x	x	84.3	98.4	x	113.0	x	78.9	98.8
	6月	x	114.9	103.7	x	x	82.6	98.3	x	106.9	x	81.3	92.4
	7月	x	110.2	96.8	x	x	81.9	102.3	x	99.1	x	86.2	91.9
	8月	x	104.0	94.9	x	x	81.8	96.7	x	82.8	x	102.9	82.5
	9月	x	112.5	97.1	x	x	76.3	85.8	x	91.2	x	70.6	103.4
	10月	x	106.1	91.8	x	x	74.2	113.7	x	81.7	x	83.7	99.8
	11月	x	107.3	95.8	x	x	75.8	86.8	x	84.9	x	80.8	113.2
	12月	x	104.2	93.7	x	x	68.9	87.5	x	74.8	x	68.0	109.1

9 業種分類別出荷指数(季節調整済指数)

時系列	分類	医療用	電子部品・	電	電子	電子管・	その他の	電気機械	回転電気	開閉制御	民生用	配線・
		機械器具・ 計測機器	デバイス 工業	子 部品	子 部品	半導体 素子	電子部品・ デバイス	工業	機械	装置	電 気 機 器	照明用 器具
ウェイト		150.4	104.9	20.7	63.7	20.5		778.8	137.7	25.7	235.0	275.2
平成27年	I期	97.4	91.9	x	x	105.8		100.3	98.8	102.2	102.8	100.5
	II期	103.9	98.6	x	x	103.0		97.0	98.7	94.5	97.5	92.4
	III期	97.1	104.1	x	x	96.9		100.6	98.2	108.2	99.4	102.3
	IV期	100.2	104.3	x	x	94.2		102.9	103.5	96.3	102.3	105.0
平成28年	I期	99.3	109.0	x	x	93.9		103.3	104.6	81.5	101.5	106.4
	II期	99.0	113.8	x	x	85.9		103.8	105.5	89.9	101.1	102.4
	III期	96.0	107.8	x	x	92.6		109.0	106.8	93.3	109.4	108.7
	IV期	101.3	122.2	x	x	93.3		108.9	110.4	104.6	108.0	111.8
平成29年	I期	101.2	123.8	x	x	94.8		110.0	110.2	107.1	109.5	111.8
	II期	101.6	125.0	x	x	99.5		111.8	114.7	107.6	106.9	113.3
	III期	104.7	129.1	x	x	105.4		110.6	110.1	91.1	107.5	115.4
	IV期	105.8	133.1	x	x	106.0		110.9	111.7	102.5	100.5	117.3
平成30年	I期	110.0	139.1	x	x	117.7		118.5	141.3	91.6	113.1	121.1
	II期	114.7	147.1	x	x	119.5		119.3	140.8	99.3	109.5	123.2
	III期	97.9	148.8	x	x	115.2		122.3	150.6	103.9	111.1	130.4
	IV期	102.4	148.7	x	x	112.6		124.6	164.8	100.0	112.6	128.8
令和元年	I期	114.9	129.0	x	x	106.2		124.9	150.8	101.6	118.1	124.6
	II期	148.1	124.5	x	x	111.2		122.2	146.7	101.8	119.3	116.6
	III期	154.1	120.9	x	x	103.0		117.8	144.0	108.4	109.6	115.2
	IV期	156.2	117.0	x	x	105.6		117.2	153.0	107.3	114.2	107.4
平成27年	1月	93.4	98.5	x	x	110.9		107.4	100.6	104.0	110.4	110.7
	2月	108.7	89.0	x	x	105.6		99.9	98.8	108.7	103.0	98.3
	3月	90.0	88.3	x	x	101.0		93.5	97.0	94.0	95.0	92.4
	4月	100.4	108.0	x	x	106.1		98.7	97.9	88.4	96.7	99.3
	5月	107.1	85.8	x	x	99.7		95.7	96.4	94.4	95.7	96.0
	6月	104.1	101.9	x	x	103.1		96.7	101.9	100.8	100.0	81.8
	7月	97.2	102.6	x	x	96.8		99.4	101.1	106.9	100.3	101.2
	8月	97.4	98.2	x	x	94.1		101.3	90.8	108.0	98.9	102.8
	9月	96.8	111.5	x	x	99.7		101.1	102.7	109.7	99.1	102.8
	10月	98.0	110.8	x	x	98.0		104.5	106.0	102.6	102.0	108.2
	11月	105.0	105.6	x	x	93.8		101.1	103.4	97.7	100.1	103.7
	12月	97.5	96.6	x	x	90.7		103.1	101.0	88.5	104.7	103.0
平成28年	1月	110.1	110.9	x	x	92.3		104.8	103.3	103.6	103.5	105.1
	2月	89.6	105.7	x	x	91.8		102.9	104.5	90.9	100.1	107.1
	3月	98.3	110.5	x	x	97.7		102.1	106.0	49.9	100.9	107.0
	4月	101.0	123.0	x	x	86.4		103.1	108.3	89.6	104.9	97.1
	5月	90.0	106.1	x	x	83.5		104.9	103.7	95.2	102.6	104.8
	6月	106.1	112.3	x	x	87.7		103.5	104.6	85.0	95.8	105.3
	7月	102.2	100.1	x	x	91.5		106.7	108.0	93.5	105.0	107.3
	8月	95.0	110.0	x	x	92.3		106.0	103.5	96.5	107.7	98.7
	9月	90.7	113.3	x	x	93.9		114.4	108.8	89.9	115.4	120.2
	10月	119.4	117.4	x	x	91.8		104.6	107.4	100.2	106.0	105.4
	11月	82.3	122.4	x	x	91.4		110.3	110.3	104.1	109.9	113.3
	12月	102.3	126.7	x	x	96.7		111.8	113.6	109.6	108.0	116.8
平成29年	1月	106.4	112.3	x	x	91.8		109.5	109.2	114.2	109.4	111.8
	2月	96.2	130.6	x	x	93.1		108.4	109.1	101.6	107.3	108.1
	3月	101.0	128.6	x	x	99.6		112.2	112.3	105.6	111.9	115.4
	4月	111.5	122.4	x	x	97.6		110.1	117.7	114.8	105.1	106.4
	5月	92.5	126.7	x	x	99.1		112.1	113.8	102.3	110.3	113.8
	6月	100.8	125.9	x	x	101.8		113.3	112.7	105.8	105.3	119.7
	7月	111.1	130.7	x	x	100.2		107.9	109.2	93.3	103.3	114.8
	8月	89.8	131.9	x	x	113.1		109.4	113.9	88.4	105.5	107.8
	9月	113.3	124.7	x	x	102.8		114.4	107.1	91.7	113.7	123.7
	10月	112.5	133.2	x	x	99.0		110.9	110.2	92.0	103.0	119.3
	11月	95.6	128.1	x	x	107.0		112.6	110.0	118.3	101.0	118.9
	12月	109.4	138.1	x	x	111.9		109.2	114.8	97.1	97.4	113.6
平成30年	1月	98.3	137.8	x	x	115.5		113.9	136.2	90.4	106.3	117.8
	2月	110.2	135.5	x	x	116.6		117.6	140.5	78.7	109.9	121.5
	3月	121.5	143.9	x	x	121.1		123.9	147.3	105.8	123.0	124.1
	4月	98.1	146.8	x	x	123.4		120.0	140.9	99.8	108.8	123.1
	5月	126.8	150.0	x	x	122.8		118.5	139.8	91.4	111.6	122.3
	6月	119.3	144.5	x	x	112.3		119.4	141.8	106.6	108.0	124.2
	7月	84.3	149.4	x	x	110.7		118.5	141.1	123.9	107.1	126.4
	8月	95.8	146.4	x	x	119.2		122.7	152.0	96.3	113.4	126.9
	9月	113.7	150.5	x	x	115.8		125.6	158.7	91.4	112.7	137.9
	10月	91.8	149.6	x	x	116.5		128.3	163.1	111.6	114.7	133.0
	11月	105.6	146.0	x	x	104.5		122.0	162.3	95.2	111.6	127.0
	12月	109.7	150.6	x	x	116.9		123.5	168.9	93.3	111.6	126.3
令和元年	1月	157.5	129.8	x	x	103.7		125.1	153.0	93.9	115.6	128.7
	2月	64.9	122.3	x	x	106.8		125.6	150.9	104.4	118.9	126.1
	3月	122.2	134.8	x	x	108.1		124.1	148.5	106.5	119.9	118.9
	4月	141.5	125.2	x	x	105.8		122.6	142.4	101.2	124.9	117.6
	5月	150.3	124.8	x	x	118.6		123.5	151.5	99.8	118.1	117.9
	6月	152.4	123.5	x	x	109.3		120.6	146.1	104.4	115.0	114.4
	7月	140.6	118.3	x	x	108.8		117.1	146.0	111.9	93.6	123.8
	8月	158.0	117.3	x	x	104.2		118.1	141.7	109.9	118.1	110.8
	9月	163.7	127.0	x	x	96.0		118.3	144.3	103.5	117.1	111.0
	10月	119.6	111.6	x	x	105.8		117.7	152.9	113.0	119.0	106.2
	11月	175.4	118.2	x	x	108.5		116.6	157.8	111.8	111.9	106.8
	12月	173.5	121.3	x	x	102.5		117.4	148.3	97.2	111.6	109.1

9 業種分類別出荷指数(季節調整済指数)

分類 時系列	電池	情報通信			輸送機械 工業	乗用車	トラック	特殊 自動車	自動車 部品	二輪 自動車	二輪 自動車 部品	窯業・ 土石製品 工業
		情報通信 機械工業	通 信 機 械	その他の 情報通信 機 械								
ウェイト	105.2	120.8	108.5	12.3	3581.0	1494.5	259.0	29.0	1375.6	290.7	132.2	93.7
平成27年	I期 99.9 II期 98.5 III期 98.0 IV期 102.1	103.1 107.3 92.9 96.6	99.8 108.4 93.2 97.1	109.4 105.0 94.5 98.8	109.8 100.5 96.6 92.6	x x x x	x x x x	128.6 97.0 85.5 119.0	109.5 101.6 96.0 93.3	x x x x	107.0 96.5 105.6 90.5	108.0 96.4 100.5 97.3
平成28年	I期 108.7 II期 111.2 III期 115.1 IV期 108.2	76.4 67.5 69.0 76.1	71.4 63.4 65.5 75.0	103.8 99.1 95.3 88.2	86.6 92.5 92.1 93.1	x x x x	x x x x	81.2 66.1 73.6 73.0	85.1 90.7 92.0 93.8	x x x x	95.5 106.0 92.5 106.0	97.5 105.5 100.0 110.6
平成29年	I期 108.3 II期 111.6 III期 109.7 IV期 120.2	82.0 78.7 79.1 79.0	80.9 77.7 79.2 80.2	93.4 91.4 82.1 76.0	102.5 105.0 104.2 107.4	x x x x	x x x x	65.2 85.9 72.6 72.8	100.7 100.0 100.2 101.0	x x x x	110.3 114.9 104.4 111.5	108.8 107.3 110.7 100.0
平成30年	I期 100.4 II期 103.0 III期 98.0 IV期 95.2	62.4 57.2 59.7 67.3	58.5 53.7 56.9 69.2	82.2 78.7 79.5 75.3	98.6 104.0 103.5 106.0	x x x x	x x x x	97.2 102.4 84.7 85.5	96.7 99.9 101.1 103.0	x x x x	94.6 98.7 85.7 101.5	104.8 110.0 117.2 116.7
令和元年	I期 111.3 II期 116.6 III期 113.3 IV期 112.7	66.8 65.0 55.0 48.3	63.9 64.2 53.4 47.2	80.5 75.3 69.7 64.0	97.5 94.0 92.7 94.6	x x x x	x x x x	97.8 59.7 67.4 62.8	90.7 88.8 85.6 82.0	x x x x	88.1 85.1 103.2 100.9	118.4 114.8 102.0 95.9
平成27年	1月 104.9 2月 99.4 3月 95.3 4月 98.9 5月 92.6 6月 103.9 7月 95.3 8月 100.3 9月 98.5 10月 103.3 11月 96.4 12月 106.7	98.9 101.8 108.5 107.3 110.0 104.5 101.6 90.0 87.2 71.5 123.2 95.2	94.4 98.1 107.0 109.3 109.1 106.7 104.4 89.6 85.7 69.5 126.0 95.8	109.2 112.2 106.9 100.7 118.2 96.2 95.3 90.1 98.2 97.7 106.2 92.5	109.7 108.1 111.6 101.9 99.9 99.7 97.9 95.8 96.2 93.3 94.4 90.1	x x x x x x x x x x x x	x x x x x x x x x x x x	140.2 151.1 94.5 82.3 98.3 110.5 80.4 82.1 94.1 99.8 158.4 98.8	104.7 114.2 109.6 102.9 101.4 100.5 98.8 94.9 94.3 93.1 94.7 92.0	x x x x x x x x x x x	110.7 104.2 106.0 93.8 92.9 102.8 105.9 105.1 105.7 91.5 88.3 91.8	112.8 108.5 102.7 99.4 95.1 94.8 101.2 101.3 99.0 100.6 95.7 95.6
平成28年	1月 112.7 2月 104.1 3月 109.2 4月 107.5 5月 113.6 6月 112.5 7月 115.4 8月 114.9 9月 115.1 10月 107.8 11月 108.5 12月 108.2	75.0 75.5 78.8 73.1 66.8 62.7 62.7 71.4 73.0 77.6 73.6 77.2	66.8 70.9 76.4 67.6 63.4 59.2 58.5 66.9 71.2 77.1 72.2 75.6	117.5 99.3 94.7 112.4 92.5 92.4 92.1 101.6 92.3 87.4 88.8 88.3	88.8 89.1 81.9 95.5 93.5 88.5 89.4 90.6 96.3 87.7 94.0 97.5	x x x x x x x x x x x x	x x x x x x x x x x x x	30.1 87.6 125.8 85.9 63.5 49.0 81.9 81.4 57.6 76.9 72.0 70.2	90.1 90.1 75.2 94.0 89.0 89.0 89.5 92.7 93.7 88.7 94.7 97.9	x x x x x x x x x x x x	95.7 97.8 93.0 105.9 110.7 101.4 92.5 94.7 90.4 98.2 111.5 108.4	93.2 99.0 100.2 102.6 108.4 105.6 108.2 90.5 101.3 113.9 109.1 108.8
平成29年	1月 105.0 2月 109.4 3月 110.4 4月 115.0 5月 109.9 6月 109.9 7月 110.1 8月 107.7 9月 111.4 10月 115.4 11月 122.0 12月 123.3	78.8 80.5 86.6 75.4 79.0 81.6 83.4 80.1 73.9 97.1 70.7 69.1	78.5 80.3 84.0 74.4 78.0 80.6 82.8 81.0 73.8 100.4 70.9 69.2	76.2 87.7 116.3 92.3 91.6 90.3 87.7 76.2 82.5 82.5 72.6 72.9	96.7 104.3 106.6 111.8 98.8 104.5 102.2 106.5 103.8 106.8 107.2 108.2	x x x x x x x x x x x x	x x x x x x x x x x x x	49.2 71.8 74.7 87.7 98.9 71.2 72.2 67.1 78.6 59.0 68.3 91.1	98.0 98.7 105.4 103.3 97.0 99.7 97.2 101.7 101.6 102.3 100.8 99.9	x x x x x x x x x x x	103.7 109.8 117.5 121.3 114.1 109.2 105.4 104.6 103.1 114.7 110.9 108.9	103.2 109.6 113.5 104.9 107.8 109.1 107.6 113.9 110.6 96.1 104.4 99.6
平成30年	1月 98.1 2月 102.0 3月 101.1 4月 106.3 5月 102.1 6月 100.7 7月 98.9 8月 102.2 9月 92.9 10月 101.3 11月 91.8 12月 92.4	70.9 58.7 57.5 57.0 55.8 58.9 59.2 58.1 61.7 54.3 76.0 71.7	66.1 54.5 54.8 52.4 54.1 54.7 55.6 56.5 58.6 58.9 79.2 69.4	78.3 86.6 81.6 81.6 69.6 84.9 83.5 76.1 78.8 65.6 75.7 84.7	101.4 96.4 97.9 100.6 102.1 109.2 104.8 102.9 102.9 106.2 106.9 105.0	x x x x x x x x x x x x	x x x x x x x x x x x x	73.7 100.5 117.5 99.5 101.5 106.3 83.5 92.9 77.8 97.6 92.2 66.8	95.8 96.9 97.4 99.9 99.0 100.7 101.3 100.5 101.6 102.7 104.6 101.6	x x x x x x x x x x x	91.1 100.4 92.4 93.1 97.8 105.1 92.2 67.5 97.5 103.7 100.4 100.3	104.3 100.9 109.2 114.2 100.5 115.2 112.5 117.5 121.6 123.1 113.8 113.2
令和元年	1月 104.6 2月 111.8 3月 117.6 4月 115.4 5月 118.0 6月 116.4 7月 113.4 8月 112.0 9月 114.4 10月 112.1 11月 109.8 12月 116.2	64.5 62.4 73.6 64.0 69.2 61.8 49.5 56.9 58.6 49.7 47.6 47.7	61.6 58.2 71.9 63.1 69.3 60.1 47.1 55.2 57.8 48.5 47.3 45.9	69.2 85.4 86.8 75.0 75.9 75.1 72.5 69.1 67.5 63.7 61.8 66.6	102.2 96.2 94.2 94.0 95.4 92.5 92.6 90.6 94.8 91.2 99.7 93.0	x x x x x x x x x x x x	x x x x x x x x x x x x	120.9 85.5 87.0 46.8 65.7 66.5 65.1 61.2 75.8 41.2 84.6 62.7	90.6 89.9 91.6 90.9 89.4 86.1 87.7 83.6 85.5 80.9 82.9 82.3	x x x x x x x x x x x	95.4 88.6 80.4 82.5 84.3 88.4 99.8 99.0 110.9 102.1 101.7 98.9	126.7 112.4 116.2 115.3 115.8 113.4 104.0 99.5 102.5 92.2 96.5 98.9

9 業種分類別出荷指数(季節調整済指数)

時系列	分類	化学工業					プラスチック製品					紙加工品	パルプ
		セメント 同製品	その他の 窯業・ 土石製品	化 学 工 業	プラスチック	医薬品	その他の 化学製品	プラスチック 製 工 業 品	プラスチック 製 シ ー ト ・ 合 成 皮 革	工業用 プラスチック 製 品	その他の プラスチック 製 品		
ウェイト		57.8	35.9	940.8	89.3	495.1	356.4	463.9	197.3	197.2	69.4	337.6	7.8
平成27年	I期	104.3	111.8	87.8	99.3	80.6	96.3	102.5	99.9	100.1	112.3	100.4	x
	II期	100.6	88.7	98.0	100.5	93.0	104.0	98.3	100.3	99.4	93.8	99.2	x
	III期	96.5	108.7	100.2	99.7	102.6	96.1	98.3	98.7	100.4	93.1	100.9	x
	IV期	99.5	94.1	113.6	101.5	123.4	103.0	101.6	101.7	100.4	102.9	99.6	x
平成28年	I期	96.9	96.0	112.9	99.2	118.3	108.9	103.0	102.1	103.5	100.1	99.3	x
	II期	97.2	118.3	110.8	100.2	116.1	105.6	102.4	102.2	105.2	97.9	98.5	x
	III期	99.1	104.8	115.7	99.7	117.2	116.0	102.6	102.2	104.2	102.0	97.4	x
	IV期	96.9	135.5	112.6	106.5	117.8	107.7	105.8	98.1	110.3	114.9	96.9	x
平成29年	I期	97.6	124.5	113.6	107.5	117.7	110.8	105.3	98.9	107.6	113.2	96.6	x
	II期	100.4	117.5	117.2	107.9	116.7	120.4	104.5	99.9	107.8	110.0	98.0	x
	III期	103.8	123.2	119.1	109.2	116.4	123.5	103.3	99.4	107.1	107.1	97.2	x
	IV期	95.2	108.7	120.5	106.0	115.8	131.5	103.0	101.7	102.9	108.1	96.7	x
平成30年	I期	96.0	115.0	121.5	111.6	116.6	130.6	103.5	99.7	108.9	99.1	97.0	x
	II期	102.8	121.6	119.5	108.1	116.5	127.0	104.6	97.5	109.6	110.0	97.4	x
	III期	106.1	135.3	122.8	104.8	116.3	135.7	107.1	98.6	109.9	121.3	96.0	x
	IV期	108.6	132.8	125.3	104.3	116.5	144.2	106.2	99.9	114.0	102.0	97.1	x
令和元年	I期	106.6	134.3	125.9	103.4	116.1	142.1	107.4	100.7	115.3	102.2	95.5	x
	II期	104.3	130.8	122.3	94.8	116.1	138.5	107.4	96.9	114.9	118.7	93.9	x
	III期	101.8	104.1	121.9	94.0	116.1	137.4	106.3	96.5	114.3	108.3	92.7	x
	IV期	98.1	92.5	119.8	95.7	115.9	133.5	102.3	93.8	110.8	103.4	90.2	x
平成27年	1月	107.0	117.2	82.2	97.2	76.7	87.5	104.4	100.6	100.5	116.8	100.6	x
	2月	104.6	115.5	90.1	102.3	83.9	98.6	103.0	100.6	100.7	113.9	99.8	x
	3月	101.3	102.8	91.1	98.4	81.3	102.7	100.0	98.6	99.1	106.3	100.8	x
	4月	98.8	101.2	99.1	99.2	97.5	102.8	98.9	101.1	97.5	103.0	98.8	x
	5月	101.2	88.7	94.8	100.9	85.4	104.8	99.1	101.0	100.4	92.8	98.9	x
	6月	101.8	76.1	100.0	101.5	96.0	104.5	96.9	98.9	100.4	85.6	100.0	x
	7月	92.2	123.1	101.2	102.5	99.8	101.8	98.6	98.7	101.3	94.1	101.7	x
	8月	99.1	102.9	98.9	99.9	101.0	95.6	94.7	97.3	98.7	88.1	99.4	x
	9月	98.3	100.1	100.6	96.7	107.0	90.9	101.6	100.2	101.3	97.0	101.7	x
	10月	108.9	91.3	103.2	104.6	100.8	104.0	101.4	101.1	100.7	101.0	101.7	x
	11月	92.0	100.7	107.0	103.8	110.0	102.0	102.5	101.6	102.9	104.4	98.6	x
	12月	97.6	90.2	130.5	96.0	159.3	103.1	101.0	102.4	97.7	103.3	98.5	x
平成28年	1月	93.5	88.4	113.1	100.6	118.7	110.8	104.0	102.7	101.9	105.2	100.3	x
	2月	100.8	94.9	113.5	98.6	117.7	108.8	102.2	102.0	103.3	98.9	99.6	x
	3月	96.4	104.6	112.1	98.5	118.5	107.0	102.7	101.6	105.2	96.3	97.9	x
	4月	106.1	98.2	112.5	101.1	116.6	111.1	103.6	102.1	107.5	101.7	98.9	x
	5月	87.7	145.7	108.6	98.6	114.8	100.3	101.2	101.2	104.2	92.6	97.5	x
	6月	97.7	111.0	111.4	100.9	117.0	105.4	102.5	103.2	103.8	99.5	99.0	x
	7月	108.0	119.2	110.3	91.8	115.6	106.1	101.9	102.4	106.0	92.2	97.7	x
	8月	96.2	80.5	116.2	101.3	120.0	115.9	103.3	104.5	106.5	103.1	97.8	x
	9月	93.2	114.7	120.5	106.1	116.1	125.9	102.5	99.8	100.0	110.6	96.7	x
	10月	96.6	151.4	112.4	105.9	118.7	104.4	104.8	99.8	107.6	109.6	95.6	x
	11月	98.5	125.3	114.4	108.0	118.7	109.4	106.6	97.7	113.3	115.2	97.0	x
	12月	95.5	129.9	110.9	105.6	116.0	109.2	106.0	96.7	110.1	120.0	98.0	x
平成29年	1月	95.9	108.9	111.9	111.6	118.5	105.5	103.4	97.8	105.1	109.8	96.1	x
	2月	94.9	133.5	113.5	99.9	118.0	111.4	103.1	97.3	106.8	108.1	96.9	x
	3月	102.1	131.0	115.5	111.0	116.6	115.5	109.3	101.6	110.9	121.6	96.7	x
	4月	100.9	112.3	117.9	105.8	118.1	121.8	103.8	98.5	110.0	105.9	98.4	x
	5月	100.3	123.4	117.7	111.5	116.8	120.3	103.5	99.7	103.0	113.9	98.4	x
	6月	100.1	116.8	116.0	106.5	116.2	119.0	106.3	101.4	110.4	110.1	97.3	x
	7月	103.2	124.0	120.8	107.0	116.1	128.8	101.7	99.0	103.7	106.2	96.8	x
	8月	101.8	127.2	118.3	111.9	115.5	125.1	104.5	104.1	108.2	108.0	98.9	x
	9月	106.4	118.5	118.1	108.7	117.7	116.6	103.8	95.0	109.4	107.0	96.0	x
	10月	91.9	108.6	121.0	103.1	114.6	131.8	104.1	100.2	104.8	111.7	95.8	x
	11月	97.3	114.0	120.2	103.6	115.5	131.6	102.0	101.5	101.8	105.6	96.9	x
	12月	96.4	103.5	120.3	111.4	117.3	131.2	103.0	103.3	102.0	107.1	97.5	x
平成30年	1月	90.9	118.9	115.4	107.7	115.8	119.1	100.2	100.4	99.6	98.8	96.7	x
	2月	98.4	102.1	120.6	109.8	116.2	129.8	103.5	99.5	109.5	96.8	96.3	x
	3月	98.6	124.1	128.6	117.3	117.9	142.8	106.9	99.2	117.7	101.6	98.1	x
	4月	103.2	130.2	114.0	109.2	115.5	112.6	103.0	97.1	108.8	103.3	96.1	x
	5月	99.8	106.2	122.9	108.3	117.8	134.9	105.1	97.1	110.7	111.0	100.0	x
	6月	105.5	128.3	121.7	106.9	116.2	133.6	105.6	98.3	109.2	115.6	96.1	x
	7月	102.3	131.2	119.8	104.1	115.9	128.9	106.8	99.2	111.7	116.2	96.0	x
	8月	110.3	126.7	122.8	105.3	115.7	138.1	109.4	100.1	112.0	131.7	97.0	x
	9月	105.8	148.0	125.9	105.1	117.2	140.1	105.1	96.4	106.0	116.0	95.1	x
	10月	117.9	145.0	125.0	104.5	116.4	141.6	106.7	99.9	114.3	106.4	97.6	x
	11月	106.1	123.6	125.0	103.0	116.4	144.0	105.8	99.1	113.4	104.1	97.0	x
	12月	101.9	129.9	126.0	105.3	116.6	147.0	106.0	100.7	114.2	95.4	96.6	x
令和元年	1月	108.1	146.6	121.7	104.3	115.7	136.9	106.3	97.5	114.9	101.3	95.6	x
	2月	105.1	125.5	122.9	103.7	115.9	138.9	108.4	102.3	114.3	110.5	96.1	x
	3月	106.7	130.9	133.2	102.2	116.6	150.5	107.4	102.2	116.8	94.7	94.9	x
	4月	103.8	131.5	120.7	97.8	115.8	134.2	106.8	97.4	115.1	112.0	95.5	x
	5月	103.5	135.3	120.8	87.7	115.1	137.4	108.0	97.7	116.4	115.5	93.2	x
	6月	105.7	125.5	125.4	98.9	117.4	143.9	107.4	95.5	113.3	128.6	93.1	x
	7月	101.5	108.8	118.6	102.0	115.6	128.7	106.1	97.8	113.0	110.9	93.8	x
	8月	96.6	105.7	126.9	93.4	116.8	147.7	103.9	94.6	113.9	102.1	90.1	x
	9月	107.2	97.9	120.2	86.5	116.0	135.9	109.0	97.1	116.1	111.9	94.3	x
	10月	99.3	84.2	119.0	96.9	116.3	130.2	102.0	92.9	110.1	106.2	90.5	x
	11月	96.9	94.1	121.6	95.7	115.9	138.2	102.8	95.1	112.0	100.4	90.0	x
	12月	98.1	99.3	118.8	94.6	115.5	132.0	102.1	93.4	110.4	103.6	90.2	x

9 業種分類別出荷指数(季節調整済指数)

時系列	分類	印刷・情報用紙					繊維工業				その他の繊維製品	食料品・たばこ工業	
		印刷	包装用紙	衛生用紙	雑種紙	板紙	紙加工品	化学繊維	織物	染色整理			
		情報用紙											
ウェイト		51.7	12.2	84.7	39.2	119.3	22.7	50.5	15.1	2.4	3.4	29.6	1514.5
平成27年	I 期	104.7	98.5	98.6	106.7	99.6	102.2	99.9	98.2	95.4	95.7	104.5	99.2
	II 期	101.9	101.7	98.1	96.2	100.1	100.6	105.8	107.0	110.8	105.2	103.6	101.4
	III 期	100.9	99.2	101.0	100.1	100.1	101.5	98.7	97.4	97.5	106.3	97.6	101.6
	IV 期	93.2	100.0	102.4	96.9	100.3	95.9	98.8	97.8	95.3	94.1	99.3	95.6
平成28年	I 期	94.6	104.8	101.7	93.9	100.4	88.0	101.5	100.6	92.4	90.9	105.7	94.4
	II 期	95.8	106.3	105.0	87.3	100.3	88.2	96.9	96.9	103.6	83.7	97.7	94.0
	III 期	95.6	103.7	102.9	87.4	100.5	88.1	93.5	95.1	92.9	89.6	92.4	89.5
	IV 期	90.6	103.3	101.6	90.8	101.0	89.4	95.5	101.7	89.0	84.8	93.5	87.5
平成29年	I 期	88.9	104.4	101.6	88.6	101.5	88.7	89.2	97.1	91.5	83.9	87.9	88.9
	II 期	85.8	105.6	103.2	93.4	103.5	90.7	98.5	88.4	93.6	87.0	105.9	86.1
	III 期	82.6	106.0	100.1	89.5	106.5	88.1	103.7	98.3	104.0	83.3	108.0	85.5
	IV 期	82.0	109.3	98.0	84.9	107.2	89.9	108.7	102.8	118.3	85.9	112.1	87.1
平成30年	I 期	78.6	110.3	100.1	85.7	107.2	90.1	95.4	101.8	83.8	91.5	96.6	85.1
	II 期	78.1	113.2	99.8	86.5	107.8	92.4	99.1	107.0	63.6	94.6	98.5	88.3
	III 期	76.1	110.8	98.7	85.9	105.2	92.4	108.7	101.8	66.8	87.9	116.9	83.7
	IV 期	76.4	113.2	100.2	86.1	107.1	92.8	97.9	103.2	67.2	88.1	96.6	86.6
令和元年	I 期	69.9	106.9	103.4	79.2	103.6	106.4	105.0	109.0	74.7	88.1	107.5	85.0
	II 期	63.7	107.5	106.3	79.2	100.9	106.0	105.4	106.3	80.5	87.2	109.3	89.6
	III 期	59.0	108.1	108.4	76.1	99.3	108.8	97.2	91.0	79.5	83.7	105.6	90.9
	IV 期	53.6	111.0	99.9	73.5	100.2	106.2	102.6	98.7	78.7	81.4	106.7	89.0
平成27年	1 月	103.9	96.5	103.0	104.8	100.1	106.5	104.5	99.5	80.7	93.6	111.1	101.3
	2 月	105.6	99.3	96.3	106.0	100.1	99.4	111.1	96.8	95.1	98.2	124.5	97.9
	3 月	104.7	99.6	96.5	109.2	98.6	100.7	84.2	98.2	110.4	95.2	77.9	98.3
	4 月	102.2	109.0	96.4	99.7	100.2	101.2	116.6	105.8	115.3	105.2	120.7	97.7
	5 月	103.4	99.5	98.2	86.4	100.0	101.3	101.1	110.7	109.4	104.9	94.7	96.6
	6 月	100.0	96.5	99.6	102.5	100.1	99.3	99.6	104.5	107.8	105.4	95.5	110.0
	7 月	100.1	100.0	100.6	101.5	100.9	102.4	101.4	100.2	102.4	117.5	98.9	102.9
	8 月	102.2	98.1	100.3	98.5	98.9	100.4	100.1	94.0	98.5	99.6	101.2	102.5
	9 月	100.5	99.5	102.1	100.3	100.4	101.7	94.6	98.0	91.5	101.7	92.7	99.4
	10 月	96.4	99.6	104.1	98.7	103.4	101.9	100.3	91.4	100.7	97.2	105.2	96.2
	11 月	90.8	101.6	101.0	94.3	100.1	95.5	108.5	91.6	93.0	96.1	96.1	96.1
	12 月	92.4	98.9	102.2	97.7	97.4	90.3	95.5	93.6	93.6	92.2	96.5	94.4
平成28年	1 月	99.0	106.2	103.2	95.1	101.4	90.1	97.8	101.0	97.2	96.6	95.6	92.6
	2 月	93.8	104.2	100.8	97.1	99.5	87.2	105.7	102.2	94.3	88.7	115.0	96.3
	3 月	90.9	104.1	101.2	89.4	100.2	86.8	101.0	98.7	85.6	87.3	106.4	94.2
	4 月	96.0	106.3	107.2	86.4	100.7	90.5	97.5	96.1	106.7	83.3	96.4	96.3
	5 月	95.3	106.5	102.7	86.1	99.0	85.7	96.9	92.6	105.3	85.3	102.2	92.7
	6 月	96.2	106.0	105.0	89.5	101.1	88.5	96.3	102.1	98.9	82.5	94.6	92.9
	7 月	99.6	103.8	103.6	87.7	99.2	86.6	97.9	86.9	82.3	84.0	106.5	88.0
	8 月	93.3	102.4	102.4	94.2	101.2	89.9	90.4	106.1	98.9	89.2	79.4	90.1
	9 月	93.9	105.0	102.6	80.4	101.1	87.8	92.3	92.4	97.6	95.5	91.2	90.4
	10 月	88.1	102.5	101.7	87.9	100.4	88.6	100.1	116.2	83.1	86.1	96.6	91.1
	11 月	93.1	103.6	101.1	89.4	101.3	88.9	88.9	91.2	96.1	85.1	84.6	88.4
	12 月	90.6	103.9	102.1	95.1	101.3	90.7	97.5	97.6	87.8	83.1	99.3	83.0
平成29年	1 月	88.4	103.2	100.2	93.6	100.8	88.8	95.7	91.1	85.2	85.3	99.7	91.0
	2 月	89.3	104.9	102.8	90.1	101.7	88.6	88.6	110.7	92.6	84.4	81.1	88.8
	3 月	89.1	105.2	101.9	82.1	101.9	88.8	83.3	89.5	96.6	81.9	82.8	87.0
	4 月	85.3	105.7	106.7	96.3	102.7	89.9	93.8	86.5	90.6	93.5	95.5	83.4
	5 月	84.4	103.7	102.9	94.2	103.3	89.1	103.7	91.7	86.9	83.4	117.5	89.2
	6 月	87.7	107.4	100.1	89.6	104.6	93.2	98.0	86.9	103.4	84.0	104.6	85.6
	7 月	83.8	105.1	99.4	90.4	104.9	88.8	98.9	94.6	93.3	81.7	103.0	85.2
	8 月	82.7	108.1	101.5	92.5	108.8	88.7	106.7	101.9	104.0	85.4	109.9	86.4
	9 月	81.2	104.8	99.5	85.6	105.8	86.7	105.5	98.5	114.8	82.8	111.1	85.0
	10 月	82.1	106.2	95.6	86.3	106.2	87.9	101.3	91.6	113.0	84.1	107.8	88.1
	11 月	80.7	109.3	99.0	87.2	106.7	89.5	119.3	112.2	118.5	84.2	123.2	85.3
	12 月	83.2	112.3	99.4	81.3	108.7	92.2	105.5	104.5	123.4	89.3	105.2	87.8
平成30年	1 月	78.5	110.2	102.0	88.9	104.4	89.0	96.5	98.2	95.7	88.5	98.5	85.6
	2 月	79.0	109.0	98.9	82.8	108.8	89.8	93.9	96.6	90.7	87.4	97.1	84.4
	3 月	78.3	111.8	99.4	85.4	108.5	91.4	95.9	110.7	65.1	98.6	94.1	85.2
	4 月	79.3	113.3	99.4	86.7	105.7	88.4	101.4	110.7	67.9	97.2	99.6	90.4
	5 月	79.4	113.0	99.3	94.1	111.1	95.1	97.5	99.0	66.8	94.5	99.6	87.6
	6 月	75.7	113.4	100.8	78.8	106.6	93.8	98.4	111.3	56.0	92.1	96.2	86.8
	7 月	77.6	114.9	98.4	86.9	103.7	92.1	105.1	114.7	69.8	88.5	104.7	82.7
	8 月	78.7	111.0	97.1	87.0	107.9	92.9	117.8	105.0	64.9	87.4	130.8	84.5
	9 月	72.0	106.5	100.6	83.8	104.1	92.1	103.3	85.8	65.6	87.9	115.3	83.8
	10 月	75.5	115.7	101.3	85.7	109.0	91.8	87.5	108.1	66.8	86.3	76.4	91.7
	11 月	75.7	112.3	101.5	83.9	106.5	93.0	104.3	109.7	69.4	90.7	103.1	84.6
	12 月	77.9	111.6	97.8	88.6	105.8	93.7	101.8	91.7	65.5	87.4	110.3	83.5
令和元年	1 月	69.3	106.7	103.8	77.2	103.9	104.6	101.3	109.5	75.8	85.4	102.6	84.2
	2 月	70.3	106.4	104.0	83.7	103.5	108.0	115.0	112.2	70.6	89.2	122.1	85.3
	3 月	70.0	107.5	102.5	76.6	103.3	106.7	98.7	105.2	77.8	89.7	97.8	85.5
	4 月	66.7	109.2	106.3	80.5	102.1	107.0	109.0	107.0	75.5	86.8	116.2	89.7
	5 月	63.6	106.5	105.7	75.0	100.3	106.0	100.4	102.7	80.0	87.8	103.0	90.0
	6 月	60.9	106.8	107.0	82.2	100.4	105.0	106.8	109.3	86.0	86.9	108.7	89.0
	7 月	61.4	109.8	107.4	76.3	100.8	107.3	107.5	97.7	88.3	86.0	119.5	89.9
	8 月	59.4	108.5	104.3	73.6	97.9	105.9	87.6	78.4	74.4	82.3	98.1	91.7
	9 月	56.3	105.9	113.5	78.4	99.3	113.3	96.6	97.0	75.9	82.9	99.2	91.2
	10 月	56.4	109.6	102.2	68.5	99.8	107.9	100.7	117.5	75.0	90.4	97.3	90.4
	11 月	52.7	111.8	98.8	78.1	99.9	104.7	99.9	67.9	71.6	75.7	112.4	90.9
	12 月	51.8	111.7	98.8	73.8	101.0	106.1	107.2	110.7	89.5	78.0	110.5	85.7

9 業種分類別出荷指数(季節調整済指数)

分類 時系列												
	肉製品	乳製品	缶詰	水産製品	加工食品	調味料	菓子	精米	糖・油脂・ でんぷん	そう菜	清涼飲料	酒類
ウェイト	48.4	44.0	37.2	25.8	184.3	90.0	41.2	13.4	71.5	60.0	318.8	71.0
平成27年	I期 94.9	100.1	101.1	101.9	103.7	104.2	103.4	86.3	100.7	x	96.3	102.0
	II期 100.8	101.9	99.1	99.8	110.8	97.3	96.1	91.0	98.1	x	101.3	84.2
	III期 101.7	98.9	98.3	105.1	97.9	104.0	97.4	94.2	103.7	x	99.5	110.3
	IV期 102.3	99.3	103.7	95.8	88.1	95.1	101.6	127.0	97.1	x	102.5	100.0
平成28年	I期 96.8	98.3	102.9	91.9	91.8	94.9	99.2	148.3	92.4	x	91.8	101.8
	II期 92.9	99.2	109.2	87.9	95.2	91.6	99.6	141.7	101.9	x	96.2	101.8
	III期 96.2	101.8	109.7	88.0	93.6	90.5	112.8	131.8	102.6	x	93.7	105.9
	IV期 98.7	103.6	102.9	89.4	93.5	84.2	114.0	112.2	103.5	x	92.6	110.9
平成29年	I期 126.8	104.2	102.3	88.9	96.6	81.9	124.4	73.5	99.9	x	92.7	100.2
	II期 138.2	104.9	97.4	90.2	96.1	84.7	125.4	78.2	101.8	x	88.4	110.1
	III期 135.6	96.8	102.2	89.0	98.3	87.3	102.9	68.9	102.1	x	95.6	110.7
	IV期 136.3	103.3	103.3	89.0	94.8	90.9	120.4	68.9	105.7	x	100.9	113.0
平成30年	I期 195.1	110.1	103.6	95.2	96.1	86.4	111.8	65.3	96.1	x	99.1	105.4
	II期 221.0	103.0	100.3	88.9	88.7	87.2	109.0	63.8	99.7	x	97.9	104.4
	III期 229.5	98.1	103.0	91.8	90.4	91.1	117.7	68.3	97.4	x	91.7	101.4
	IV期 249.6	99.9	108.0	88.1	92.7	89.5	118.4	73.4	97.8	x	90.5	97.4
令和元年	I期 186.4	101.5	108.1	80.8	93.5	92.3	112.8	63.8	98.9	x	99.8	102.8
	II期 176.4	91.0	99.7	89.0	84.3	90.5	112.8	60.9	93.2	x	98.5	103.0
	III期 195.9	99.5	104.7	110.5	84.0	90.1	119.8	65.1	95.9	x	98.0	106.9
	IV期 200.3	107.1	109.8	83.9	75.0	86.3	115.1	61.1	94.3	x	96.7	92.6
平成27年	1月 89.3	105.2	96.4	102.6	104.1	107.2	104.9	84.3	102.4	x	97.6	104.1
	2月 95.7	101.1	111.3	101.7	104.7	102.2	110.8	93.2	98.3	x	93.3	96.8
	3月 99.7	94.1	95.6	101.3	102.4	103.1	94.4	81.3	101.3	x	97.9	105.2
	4月 102.6	100.9	95.9	98.4	108.5	99.1	95.1	92.6	98.4	x	96.0	106.9
	5月 99.9	104.1	96.2	101.7	113.3	90.0	107.5	89.8	95.8	x	98.3	38.1
	6月 100.0	100.7	105.1	99.4	110.7	102.9	85.8	90.6	100.0	x	109.6	107.6
	7月 99.4	103.8	100.0	121.7	94.4	106.2	100.0	92.5	99.4	x	97.9	111.3
	8月 100.4	96.8	96.0	97.1	104.9	103.8	98.1	92.1	113.5	x	98.4	116.4
	9月 105.2	96.0	98.8	96.5	94.4	102.1	94.1	98.1	98.1	x	102.1	103.1
	10月 103.4	102.7	101.4	98.0	86.0	98.8	106.1	135.7	95.4	x	96.6	96.9
	11月 99.7	97.0	103.6	95.0	89.0	93.5	100.3	117.3	98.9	x	102.6	102.1
	12月 103.9	98.3	106.1	94.3	89.2	93.1	98.4	128.1	96.9	x	108.2	101.0
平成28年	1月 92.2	95.1	103.4	97.8	89.9	99.9	93.7	153.3	100.7	x	94.1	96.7
	2月 103.5	99.7	99.7	91.5	92.4	89.5	102.9	145.6	98.8	x	95.9	106.8
	3月 94.7	100.0	105.5	86.5	93.2	95.2	101.0	145.9	77.7	x	85.3	102.0
	4月 92.3	101.1	108.2	89.5	97.7	96.7	98.9	141.6	100.3	x	103.7	108.2
	5月 92.7	97.7	109.7	88.9	93.8	97.9	97.4	134.1	103.8	x	93.0	101.8
	6月 93.7	98.9	109.8	85.3	94.0	80.2	102.6	149.3	101.5	x	92.0	95.3
	7月 94.6	101.4	105.0	86.1	97.2	88.6	107.8	130.8	100.1	x	92.0	105.3
	8月 96.7	101.6	111.6	88.5	89.4	90.1	114.7	138.3	103.5	x	93.8	103.8
	9月 97.2	102.4	112.6	89.4	94.2	92.9	115.8	126.2	104.1	x	95.3	108.6
	10月 95.8	99.5	107.7	88.2	96.1	84.4	111.3	128.8	110.9	x	96.8	115.9
	11月 99.7	107.9	102.7	89.8	94.8	85.0	114.1	122.5	100.7	x	88.8	107.9
	12月 100.5	103.5	98.4	90.2	89.7	83.1	116.5	85.3	99.0	x	92.3	108.9
平成29年	1月 120.1	104.7	99.3	89.7	97.1	79.8	141.4	66.2	100.1	x	93.0	116.0
	2月 125.5	102.5	104.1	88.2	98.0	83.2	116.0	73.3	100.1	x	93.7	84.1
	3月 134.9	105.3	103.5	88.8	94.7	82.6	115.7	81.1	99.4	x	91.5	100.5
	4月 134.4	106.1	98.4	89.0	98.3	85.3	119.6	78.4	99.1	x	91.4	103.2
	5月 140.2	105.3	95.1	89.9	94.1	82.6	121.4	85.1	103.7	x	95.4	118.5
	6月 140.0	103.4	98.6	91.8	95.8	86.2	135.2	71.0	102.7	x	78.3	108.6
	7月 138.2	101.0	98.1	88.2	107.4	84.1	90.0	73.8	105.4	x	95.9	113.4
	8月 134.9	86.8	109.5	88.1	96.8	89.0	109.5	62.8	101.6	x	98.3	106.8
	9月 133.8	102.7	98.9	90.8	90.6	88.8	109.1	70.2	99.3	x	92.5	111.9
	10月 134.9	111.2	100.3	90.8	102.0	89.5	109.3	62.6	104.4	x	94.9	111.5
	11月 137.7	100.0	104.3	89.2	90.6	91.7	114.7	71.4	104.1	x	102.4	115.4
	12月 136.2	98.6	105.4	87.0	91.8	91.4	137.3	72.8	108.7	x	105.5	112.0
平成30年	1月 185.2	104.8	101.8	116.4	91.5	86.1	98.9	63.7	86.4	x	111.8	106.9
	2月 191.8	105.5	105.6	85.5	97.3	85.2	112.4	68.0	98.7	x	103.6	99.5
	3月 208.3	120.0	103.5	83.6	99.5	87.8	124.0	64.1	103.1	x	81.9	109.8
	4月 213.8	101.2	99.8	89.4	90.3	87.0	111.1	65.0	102.1	x	89.8	102.2
	5月 226.9	105.1	101.7	88.3	85.0	85.0	104.6	63.1	99.4	x	111.3	108.0
	6月 222.4	102.8	99.5	89.1	90.7	89.7	111.3	63.4	97.6	x	92.7	103.0
	7月 228.8	99.7	102.3	89.4	91.7	90.6	111.2	63.0	103.5	x	79.5	99.6
	8月 230.9	102.7	104.8	92.1	86.6	92.2	121.6	76.2	102.1	x	85.1	97.4
	9月 228.7	91.9	101.8	94.0	92.8	90.5	120.4	65.7	86.6	x	110.5	107.1
	10月 243.1	102.8	107.0	92.1	92.0	89.6	117.3	86.7	96.8	x	93.1	99.5
	11月 250.1	99.1	106.0	90.9	92.6	92.3	119.0	62.9	96.8	x	93.2	95.3
	12月 255.6	97.8	111.0	81.4	93.5	86.7	118.9	70.5	99.7	x	85.2	97.5
令和元年	1月 195.0	101.2	115.5	85.0	94.3	91.8	111.6	67.5	111.9	x	102.7	104.2
	2月 188.3	107.1	105.3	85.1	96.3	92.9	113.4	64.0	91.2	x	101.4	106.9
	3月 175.8	96.1	103.5	72.2	89.9	92.1	113.3	59.9	93.7	x	95.2	97.2
	4月 187.5	93.1	104.3	88.8	85.4	92.0	112.9	62.5	93.4	x	103.3	107.8
	5月 166.8	88.9	95.4	89.3	79.4	90.1	106.2	60.6	92.1	x	97.3	95.0
	6月 174.8	91.0	99.5	88.8	88.1	89.4	119.2	59.6	94.2	x	95.0	106.3
	7月 181.7	92.0	109.2	89.5	85.7	90.5	122.9	63.2	106.1	x	93.5	86.8
	8月 200.7	99.6	102.4	129.2	79.8	89.6	111.0	63.4	85.3	x	101.3	123.0
	9月 205.2	107.0	102.4	112.9	86.4	90.2	125.6	68.8	96.4	x	93.2	110.8
	10月 213.1	104.1	105.8	80.5	79.5	86.6	115.2	59.8	92.6	x	99.5	90.7
	11月 228.3	109.9	111.9	85.2	87.9	86.0	111.6	61.7	100.4	x	96.4	90.6
	12月 159.4	107.4	111.7	86.0	57.5	86.4	118.4	61.7	89.9	x	94.2	96.5

9 業種分類別出荷指数(季節調整済指数)

時系列	分類												
		茶・コーヒー	飼料	たばこ	その他工業	ゴム製品工業	ゴム製品	家具工業	金属製家具	木製家具	印刷業	印刷	木材・木製品工業
ウェイト		180.4	25.5	303.0	480.3	183.3	183.3	56.3	53.8	2.5	101.6	101.6	31.2
平成27年	I期	62.4	97.3	x	100.5	101.0	101.0	98.5	99.8	84.3	98.8	98.8	96.3
	II期	98.2	100.5	x	99.7	101.4	101.4	97.3	96.6	106.7	99.6	99.6	102.6
	III期	125.2	101.6	x	98.8	96.5	96.5	103.2	102.3	115.6	99.1	99.1	99.5
	IV期	84.4	100.4	x	100.9	100.9	100.9	101.5	101.6	99.8	102.5	102.5	101.6
平成28年	I期	82.9	98.6	x	97.5	98.0	98.0	101.8	100.4	129.3	89.0	89.0	111.7
	II期	95.1	98.1	x	96.4	97.6	97.6	105.5	103.0	145.5	88.0	88.0	107.7
	III期	79.4	99.2	x	99.2	102.4	102.4	101.1	99.3	138.7	86.7	86.7	108.4
	IV期	100.8	98.8	x	94.6	96.9	96.9	96.5	93.9	160.2	84.4	84.4	107.0
平成29年	I期	120.2	99.4	x	96.4	99.3	99.3	100.5	96.2	196.1	86.9	86.9	105.5
	II期	77.5	99.2	x	94.7	99.7	99.7	93.1	90.9	131.9	88.3	88.3	103.5
	III期	96.2	99.0	x	92.7	99.1	99.1	88.9	86.6	138.0	86.5	86.5	96.5
	IV期	112.9	98.3	x	95.5	102.8	102.8	92.0	89.6	151.2	88.7	88.7	81.8
平成30年	I期	77.9	98.9	x	91.9	99.6	99.6	83.3	81.7	120.9	88.2	88.2	74.1
	II期	115.0	98.2	x	93.3	101.9	101.9	82.2	80.1	120.2	87.5	87.5	77.1
	III期	92.5	97.1	x	93.8	102.8	102.8	86.7	84.4	133.9	86.4	86.4	77.9
	IV期	102.7	96.7	x	94.6	103.5	103.5	89.2	87.3	136.6	87.7	87.7	75.2
令和元年	I期	69.8	96.3	x	91.4	91.8	91.8	87.9	86.9	114.0	91.2	91.2	74.6
	II期	101.9	95.6	x	92.8	93.5	93.5	94.9	93.9	116.4	93.4	93.4	74.3
	III期	111.1	95.5	x	94.4	92.1	92.1	105.8	104.9	124.4	96.0	96.0	72.5
	IV期	93.1	92.6	x	89.4	86.2	86.2	100.3	99.4	113.7	91.9	91.9	71.2
平成27年	1月	59.9	92.0	x	102.0	103.3	103.3	100.2	100.6	98.4	98.4	98.4	100.0
	2月	58.7	101.5	x	100.4	98.4	98.4	98.2	100.4	71.0	98.8	98.8	101.5
	3月	68.6	98.4	x	99.0	101.4	101.4	97.1	98.3	83.6	99.2	99.2	87.5
	4月	87.5	99.2	x	99.8	105.3	105.3	93.7	93.9	94.7	97.9	97.9	99.9
	5月	93.3	98.8	x	98.8	99.0	99.0	91.6	90.4	107.4	99.5	99.5	108.3
	6月	113.9	103.4	x	100.6	100.0	100.0	106.7	105.4	118.0	101.5	101.5	99.5
	7月	138.2	103.5	x	100.2	98.9	98.9	102.1	101.2	117.8	96.7	96.7	102.9
	8月	135.6	100.3	x	97.5	94.3	94.3	104.2	103.1	126.4	98.5	98.5	99.2
	9月	101.8	101.0	x	98.6	96.2	96.2	103.2	102.7	102.6	102.0	102.0	96.4
	10月	92.9	104.9	x	101.0	101.1	101.1	98.7	99.3	95.9	104.1	104.1	104.9
	11月	70.6	97.1	x	103.8	101.7	101.7	105.8	105.8	100.2	109.9	109.9	105.3
	12月	89.7	99.2	x	98.0	99.8	99.8	99.9	99.6	103.2	93.4	93.4	94.6
平成28年	1月	88.3	99.5	x	99.5	99.3	99.3	105.3	103.3	155.6	87.8	87.8	114.1
	2月	79.7	97.1	x	96.9	97.0	97.0	101.5	99.2	137.4	91.8	91.8	111.0
	3月	80.6	99.1	x	96.2	97.6	97.6	98.7	98.7	94.8	87.3	87.3	110.0
	4月	101.1	98.3	x	96.2	96.3	96.3	102.5	99.6	149.2	86.0	86.0	106.8
	5月	94.8	97.0	x	93.5	98.3	98.3	100.1	97.7	144.4	87.3	87.3	104.1
	6月	89.3	99.0	x	99.5	98.3	98.3	114.0	111.7	142.9	90.6	90.6	112.1
	7月	68.2	97.4	x	98.5	101.6	101.6	102.3	100.8	132.0	88.5	88.5	105.3
	8月	85.8	101.7	x	99.3	101.7	101.7	99.1	97.4	132.0	87.4	87.4	107.8
	9月	84.2	98.6	x	99.8	104.0	104.0	101.9	99.6	152.0	84.3	84.3	112.0
	10月	100.4	98.6	x	97.1	105.2	105.2	95.5	93.3	165.7	84.0	84.0	103.5
	11月	103.0	99.1	x	92.4	90.9	90.9	97.1	94.3	161.4	82.8	82.8	109.3
	12月	99.1	98.8	x	94.4	94.5	94.5	96.8	94.2	153.6	86.4	86.4	108.3
平成29年	1月	118.9	99.7	x	93.9	94.6	94.6	98.5	96.5	159.9	85.6	85.6	109.3
	2月	126.3	99.4	x	96.2	99.2	99.2	103.5	96.7	251.7	86.1	86.1	104.0
	3月	115.4	99.2	x	99.2	104.0	104.0	99.4	95.3	176.6	89.0	89.0	103.2
	4月	46.3	100.0	x	95.7	101.1	101.1	95.2	93.9	118.1	93.7	93.7	104.5
	5月	91.5	98.9	x	95.2	98.5	98.5	97.2	95.3	137.4	89.9	89.9	105.9
	6月	94.6	98.8	x	93.2	99.5	99.5	86.9	83.6	140.2	81.2	81.2	100.0
	7月	92.8	98.4	x	90.9	96.5	96.5	88.3	86.2	131.2	87.2	87.2	98.2
	8月	95.3	99.9	x	92.9	100.9	100.9	90.3	87.9	138.4	83.9	83.9	97.1
	9月	100.6	98.7	x	94.4	99.9	99.9	88.0	85.7	144.3	88.3	88.3	94.2
	10月	109.5	97.9	x	95.3	99.5	99.5	94.3	92.6	147.4	93.5	93.5	88.6
	11月	130.0	98.9	x	95.1	103.9	103.9	90.2	87.4	154.1	83.5	83.5	75.8
	12月	99.3	98.2	x	96.1	104.9	104.9	91.5	88.9	152.2	89.0	89.0	81.0
平成30年	1月	103.6	99.0	x	89.3	98.1	98.1	83.4	80.9	134.2	84.9	84.9	74.5
	2月	70.8	97.5	x	92.6	100.5	100.5	83.9	83.4	119.6	90.6	90.6	72.8
	3月	59.4	100.2	x	93.9	100.3	100.3	82.6	80.9	109.0	89.1	89.1	75.0
	4月	166.3	96.9	x	92.6	101.5	101.5	81.1	78.9	112.7	88.7	88.7	77.2
	5月	79.7	98.4	x	94.0	102.0	102.0	82.5	81.0	122.5	87.7	87.7	75.2
	6月	99.1	99.3	x	93.4	102.3	102.3	83.1	80.5	125.4	86.2	86.2	78.8
	7月	108.9	96.7	x	93.1	103.5	103.5	86.5	83.8	142.2	87.1	87.1	78.9
	8月	86.6	97.7	x	95.5	103.3	103.3	86.1	84.1	130.2	87.8	87.8	77.3
	9月	82.1	96.9	x	92.7	101.6	101.6	87.4	85.4	129.2	84.4	84.4	77.4
	10月	127.6	97.6	x	93.8	104.3	104.3	89.2	87.6	144.9	88.3	88.3	73.4
	11月	86.6	96.4	x	94.1	102.7	102.7	87.0	85.1	129.7	87.6	87.6	76.0
	12月	93.8	96.1	x	95.8	103.4	103.4	91.3	89.2	135.2	87.3	87.3	76.3
令和元年	1月	38.9	96.0	x	91.0	93.8	93.8	81.9	80.0	121.0	89.5	89.5	76.3
	2月	88.3	97.1	x	92.2	89.4	89.4	91.2	91.1	115.8	93.0	93.0	73.9
	3月	82.3	95.8	x	91.0	92.2	92.2	90.5	89.7	105.2	91.0	91.0	73.5
	4月	99.3	95.9	x	89.4	91.6	91.6	90.8	89.5	113.7	90.1	90.1	75.2
	5月	105.9	94.9	x	93.2	95.5	95.5	93.5	93.1	116.2	93.8	93.8	76.3
	6月	100.4	95.9	x	95.7	93.4	93.4	100.5	99.2	119.4	96.3	96.3	71.3
	7月	99.2	97.8	x	95.2	94.7	94.7	101.7	100.6	125.3	97.4	97.4	75.1
	8月	146.4	95.2	x	93.1	89.5	89.5	104.7	103.8	122.5	95.4	95.4	67.9
	9月	87.7	93.6	x	95.0	92.0	92.0	111.0	110.3	125.4	95.1	95.1	74.6
	10月	100.2	91.3	x	89.7	86.9	86.9	97.5	96.3	123.8	94.6	94.6	71.5
	11月	90.9	93.0	x	89.2	88.4	88.4	101.4	101.0	109.3	86.6	86.6	72.8
	12月	88.2	93.4	x	89.2	83.4	83.4	101.9	100.9	108.1	94.5	94.5	69.2

9 業種分類別出荷指数(季節調整済指数)

時系列	分類								(参考)	(参考)	
		木材・木製品	その他製品	ピアノ	電子楽器	管楽器	玩具	時計部品			C D 類
ウェイト		31.2	107.9	30.9	3.9	13.7	30.4	3.1	25.9	10000.0	10000.0
平成27年	I期	96.3	102.8	96.2	112.9	x	x	x	x	102.7	102.7
	II期	102.6	99.0	97.4	87.6	x	x	x	x	99.4	99.4
	III期	99.5	99.1	104.4	92.4	x	x	x	x	99.5	99.5
	IV期	101.6	98.6	102.0	109.1	x	x	x	x	98.1	98.1
平成28年	I期	111.7	97.2	102.5	100.6	x	x	x	x	94.6	94.6
	II期	107.7	96.0	99.6	103.8	x	x	x	x	96.7	96.7
	III期	108.4	101.4	106.1	125.3	x	x	x	x	97.6	97.6
	IV期	107.0	94.8	100.3	107.5	x	x	x	x	97.5	97.5
平成29年	I期	105.5	94.8	104.6	104.6	x	x	x	x	101.6	101.6
	II期	103.5	92.2	102.3	101.4	x	x	x	x	102.1	102.1
	III期	96.5	88.9	96.8	66.1	x	x	x	x	102.4	102.4
	IV期	81.8	96.0	104.2	72.6	x	x	x	x	104.7	104.7
平成30年	I期	74.1	92.7	100.3	77.4	x	x	x	x	100.1	100.1
	II期	77.1	96.1	99.5	77.4	x	x	x	x	103.5	103.5
	III期	77.9	91.6	101.0	65.8	x	x	x	x	103.7	103.7
	IV期	75.2	94.4	106.3	68.7	x	x	x	x	105.9	105.9
令和元年	I期	74.6	97.1	108.7	75.6	x	x	x	x	101.2	101.2
	II期	74.3	97.9	102.7	73.7	x	x	x	x	100.3	100.3
	III期	72.5	96.0	107.2	69.9	x	x	x	x	98.8	98.8
	IV期	71.2	91.5	106.1	64.1	x	x	x	x	97.6	97.6
平成27年	1月	100.0	103.2	100.7	127.1	x	x	x	x	103.7	103.7
	2月	101.5	107.7	95.0	114.9	x	x	x	x	101.9	101.9
	3月	87.5	97.5	92.9	96.8	x	x	x	x	102.6	102.6
	4月	99.9	100.5	97.0	74.2	x	x	x	x	99.3	99.3
	5月	108.3	99.5	100.5	88.3	x	x	x	x	98.1	98.1
	6月	99.5	97.1	94.6	100.3	x	x	x	x	100.8	100.8
	7月	102.9	103.0	103.2	90.2	x	x	x	x	100.4	100.4
	8月	99.2	96.9	105.3	93.1	x	x	x	x	98.8	98.8
	9月	96.4	97.4	104.8	93.9	x	x	x	x	99.2	99.2
	10月	104.9	100.1	107.8	113.4	x	x	x	x	98.2	98.2
	11月	105.3	98.5	99.4	106.4	x	x	x	x	98.7	98.7
	12月	94.6	97.1	98.8	107.4	x	x	x	x	97.5	97.5
平成28年	1月	114.1	102.1	103.8	98.9	x	x	x	x	96.3	96.3
	2月	111.0	94.9	101.9	106.2	x	x	x	x	96.0	96.0
	3月	110.0	94.6	101.8	96.8	x	x	x	x	91.6	91.6
	4月	106.8	103.9	112.1	92.5	x	x	x	x	98.0	98.0
	5月	104.1	85.7	82.7	110.8	x	x	x	x	96.8	96.8
	6月	112.1	98.5	104.0	108.1	x	x	x	x	95.2	95.2
	7月	105.3	99.3	101.2	124.5	x	x	x	x	95.3	95.3
	8月	107.8	103.1	107.5	125.3	x	x	x	x	97.4	97.4
	9月	112.0	101.9	109.5	126.2	x	x	x	x	100.1	100.1
	10月	103.5	96.3	105.6	119.6	x	x	x	x	96.1	96.1
	11月	109.3	93.4	97.8	95.3	x	x	x	x	98.1	98.1
	12月	108.3	94.7	97.5	107.7	x	x	x	x	98.3	98.3
平成29年	1月	109.3	92.2	112.6	130.9	x	x	x	x	99.6	99.6
	2月	104.0	95.8	103.8	93.1	x	x	x	x	102.3	102.3
	3月	103.2	96.3	97.5	89.8	x	x	x	x	102.9	102.9
	4月	104.5	91.3	101.9	129.0	x	x	x	x	103.5	103.5
	5月	105.9	91.0	104.3	89.8	x	x	x	x	101.1	101.1
	6月	100.0	94.4	100.8	85.3	x	x	x	x	101.7	101.7
	7月	98.2	85.5	95.5	59.6	x	x	x	x	101.6	101.6
	8月	97.1	87.5	98.1	72.5	x	x	x	x	102.7	102.7
	9月	94.2	93.6	96.7	66.3	x	x	x	x	102.9	102.9
	10月	88.6	95.9	102.3	68.0	x	x	x	x	105.4	105.4
	11月	75.8	97.0	105.3	81.0	x	x	x	x	103.9	103.9
	12月	81.0	95.0	105.0	68.7	x	x	x	x	104.9	104.9
平成30年	1月	74.5	90.3	98.9	75.1	x	x	x	x	100.7	100.7
	2月	72.8	91.3	101.1	81.5	x	x	x	x	98.7	98.7
	3月	75.0	96.4	101.0	75.7	x	x	x	x	100.8	100.8
	4月	77.2	93.5	99.3	68.2	x	x	x	x	102.2	102.2
	5月	75.2	99.4	101.8	83.3	x	x	x	x	103.4	103.4
	6月	78.8	95.3	97.4	80.8	x	x	x	x	104.8	104.8
	7月	78.9	84.0	94.3	70.3	x	x	x	x	103.1	103.1
	8月	77.3	98.2	105.4	71.5	x	x	x	x	103.9	103.9
	9月	77.4	92.6	103.4	55.5	x	x	x	x	104.0	104.0
	10月	73.4	89.3	101.9	65.1	x	x	x	x	106.5	106.5
	11月	76.0	96.2	114.2	69.8	x	x	x	x	106.1	106.1
	12月	76.3	97.6	102.7	71.2	x	x	x	x	105.2	105.2
令和元年	1月	76.3	97.4	105.4	76.6	x	x	x	x	103.5	103.5
	2月	73.9	100.6	112.1	68.1	x	x	x	x	100.5	100.5
	3月	73.5	93.4	108.6	82.0	x	x	x	x	99.7	99.7
	4月	75.2	90.8	93.9	75.2	x	x	x	x	100.4	100.4
	5月	76.3	95.4	106.6	70.8	x	x	x	x	101.0	101.0
	6月	71.3	107.5	107.6	75.1	x	x	x	x	99.6	99.6
	7月	75.1	93.6	107.0	67.7	x	x	x	x	98.6	98.6
	8月	67.9	96.8	107.0	78.8	x	x	x	x	97.9	97.9
	9月	74.6	97.6	107.7	63.1	x	x	x	x	100.0	100.0
	10月	71.5	92.6	102.8	64.0	x	x	x	x	96.6	96.6
	11月	72.8	89.4	106.3	64.0	x	x	x	x	99.8	99.8
	12月	69.2	92.5	109.1	64.3	x	x	x	x	96.5	96.5

10 業種分類別在庫指数(季節調整済指数)

分類	鋁工業	鉄鋼業				非鉄金属					金属製品		建築用
		鋼	管	冷間仕上 鋼材	鋳鍛造品	工業	地金	伸銅・ アルミニウム 圧延製品	電線・ ケーブル	非鉄金属 鑄物	工業	金属製品	
時系列	ウエイト	10000.0	39.3	29.5	9.8	0.0	661.5	91.6	82.0	487.9	0.0	445.4	36.1
平成27年	I期	94.6	99.2	98.8	x	-	97.7	x	93.8	98.9	-	96.9	93.9
	II期	100.4	99.4	97.7	x	-	100.9	x	107.4	102.0	-	98.2	97.8
	III期	101.7	101.2	100.5	x	-	103.8	x	124.9	100.2	-	99.2	99.7
	IV期	103.4	100.1	102.8	x	-	97.1	x	71.6	98.0	-	105.4	108.8
平成28年	I期	102.5	102.7	103.3	x	-	97.5	x	93.7	96.5	-	105.9	118.8
	II期	99.9	97.8	100.4	x	-	102.7	x	89.2	105.7	-	105.1	123.6
	III期	103.4	99.3	101.8	x	-	95.2	x	85.9	96.5	-	109.2	158.5
	IV期	99.2	105.9	106.7	x	-	99.1	x	89.0	99.2	-	110.3	151.6
平成29年	I期	105.3	101.5	103.1	x	-	93.8	x	78.0	96.4	-	106.6	155.9
	II期	105.8	98.2	102.7	x	-	87.1	x	74.7	87.9	-	102.4	158.7
	III期	104.6	97.2	103.1	x	-	89.3	x	72.2	93.0	-	103.9	162.0
	IV期	106.6	97.1	102.6	x	-	87.8	x	74.5	87.1	-	105.7	168.4
平成30年	I期	107.2	98.5	104.8	x	-	86.7	x	76.7	88.1	-	98.6	160.7
	II期	107.2	93.9	100.0	x	-	85.6	x	90.3	83.8	-	106.6	159.8
	III期	110.3	97.2	101.9	x	-	84.6	x	86.2	84.2	-	105.5	153.5
	IV期	111.8	95.5	101.8	x	-	84.5	x	105.9	79.4	-	102.7	139.6
令和元年	I期	108.6	97.2	103.4	x	-	70.8	x	107.5	61.9	-	107.4	135.9
	II期	106.9	97.2	104.2	x	-	70.2	x	99.1	61.4	-	105.4	134.8
	III期	107.2	97.9	102.3	x	-	64.2	x	90.9	53.4	-	96.0	124.5
	IV期	108.0	100.5	103.4	x	-	65.9	x	88.7	57.2	-	94.3	127.3
平成27年	1月	93.2	98.7	99.1	x	-	101.2	x	89.2	104.6	-	96.7	94.6
	2月	92.1	98.2	98.9	x	-	93.2	x	92.0	93.5	-	95.8	90.2
	3月	98.5	100.6	98.4	x	-	98.8	x	100.1	98.6	-	98.1	96.9
	4月	99.5	96.7	95.1	x	-	95.1	x	101.5	98.2	-	97.9	99.6
	5月	99.4	100.0	98.3	x	-	101.3	x	105.7	102.0	-	97.3	92.2
	6月	102.2	101.4	99.8	x	-	106.4	x	115.0	105.9	-	99.5	101.7
	7月	100.6	103.7	103.5	x	-	105.4	x	111.2	105.5	-	99.3	99.9
	8月	101.8	100.0	99.9	x	-	102.0	x	120.4	97.1	-	98.0	97.9
	9月	102.8	100.0	98.2	x	-	104.1	x	143.2	98.0	-	100.4	101.2
	10月	102.5	101.1	101.6	x	-	100.7	x	102.1	100.4	-	103.4	107.6
	11月	103.1	101.4	103.5	x	-	96.5	x	89.0	95.7	-	106.6	106.6
	12月	104.5	97.9	103.3	x	-	94.1	x	23.8	97.8	-	106.3	112.1
平成28年	1月	100.6	103.0	104.9	x	-	94.7	x	93.6	92.3	-	106.5	112.1
	2月	102.5	100.9	101.7	x	-	100.0	x	99.2	99.8	-	106.0	122.3
	3月	104.3	104.2	103.3	x	-	97.8	x	88.4	97.4	-	105.3	122.0
	4月	102.4	99.8	103.2	x	-	94.7	x	90.8	96.4	-	104.2	111.0
	5月	100.0	97.9	99.7	x	-	114.7	x	90.9	121.4	-	105.4	130.8
	6月	97.2	95.7	98.2	x	-	98.6	x	85.9	99.2	-	105.7	128.9
	7月	103.0	93.5	94.2	x	-	94.4	x	90.7	93.0	-	106.1	131.2
	8月	105.4	99.6	101.9	x	-	92.3	x	85.3	93.1	-	111.5	207.6
	9月	101.8	104.7	109.2	x	-	98.9	x	81.7	103.5	-	110.0	136.8
	10月	101.3	103.8	106.4	x	-	104.2	x	84.6	108.4	-	115.4	147.0
	11月	100.1	109.3	107.6	x	-	101.9	x	93.5	104.6	-	110.7	153.3
	12月	96.2	104.6	106.2	x	-	91.3	x	88.9	84.7	-	104.7	154.4
平成29年	1月	103.5	101.1	103.5	x	-	94.7	x	92.5	95.5	-	104.5	146.1
	2月	106.9	103.2	105.8	x	-	97.8	x	70.4	103.0	-	109.8	156.8
	3月	105.6	100.1	99.9	x	-	88.9	x	71.2	90.6	-	105.6	164.7
	4月	105.9	101.8	105.4	x	-	89.1	x	72.7	90.7	-	104.7	155.8
	5月	105.1	101.3	106.5	x	-	87.8	x	74.5	87.8	-	101.7	163.9
	6月	106.4	91.5	96.3	x	-	84.4	x	76.8	85.2	-	100.8	156.5
	7月	104.3	96.8	101.3	x	-	88.6	x	68.4	91.4	-	103.5	157.7
	8月	104.9	98.8	103.1	x	-	93.4	x	74.1	99.2	-	104.8	159.5
	9月	104.5	96.1	104.8	x	-	85.9	x	74.0	88.4	-	103.5	168.7
	10月	109.4	97.2	102.6	x	-	82.5	x	77.5	80.4	-	105.7	169.5
	11月	106.5	96.3	101.4	x	-	84.8	x	73.1	84.8	-	105.4	169.1
	12月	103.8	97.7	103.7	x	-	96.2	x	72.8	96.1	-	106.0	166.5
平成30年	1月	104.6	98.0	104.0	x	-	85.3	x	82.4	85.2	-	100.3	169.7
	2月	106.5	102.8	108.7	x	-	86.9	x	71.4	89.3	-	98.0	160.5
	3月	110.4	94.8	101.6	x	-	88.0	x	76.4	89.9	-	97.6	151.8
	4月	107.0	90.5	96.9	x	-	85.7	x	88.9	84.8	-	101.3	156.8
	5月	108.5	94.7	100.2	x	-	81.1	x	91.5	76.8	-	109.7	157.5
	6月	106.1	96.6	103.0	x	-	90.1	x	90.4	89.7	-	108.7	165.1
	7月	105.7	96.4	102.3	x	-	86.3	x	90.3	85.4	-	103.6	157.6
	8月	108.9	97.8	101.7	x	-	85.9	x	83.1	87.3	-	102.7	150.4
	9月	116.3	97.4	101.7	x	-	81.5	x	85.1	79.8	-	110.1	152.4
	10月	111.2	94.8	101.4	x	-	80.1	x	92.7	76.7	-	103.0	140.5
	11月	109.9	97.2	103.6	x	-	85.3	x	105.4	80.8	-	100.6	142.7
	12月	114.2	94.5	100.5	x	-	88.0	x	119.7	80.6	-	104.4	135.7
令和元年	1月	108.6	94.6	100.9	x	-	68.3	x	100.8	60.6	-	108.8	139.1
	2月	107.0	98.1	103.9	x	-	70.5	x	116.4	60.5	-	107.0	135.7
	3月	110.2	98.8	105.4	x	-	73.6	x	105.3	64.7	-	106.4	132.9
	4月	108.3	95.1	101.7	x	-	71.9	x	112.6	63.3	-	111.8	132.6
	5月	105.8	96.6	105.4	x	-	70.5	x	92.4	61.7	-	104.4	135.7
	6月	106.5	99.8	105.4	x	-	68.3	x	92.2	59.3	-	100.0	136.1
	7月	107.2	98.0	103.1	x	-	62.7	x	98.0	48.1	-	97.3	128.2
	8月	108.8	97.0	101.3	x	-	64.6	x	83.2	55.3	-	96.5	124.9
	9月	105.7	98.8	102.4	x	-	65.3	x	91.4	56.7	-	94.3	120.3
	10月	106.8	102.0	105.3	x	-	68.2	x	89.0	59.6	-	94.5	125.4
	11月	107.8	98.4	99.9	x	-	65.9	x	90.1	57.1	-	93.7	126.3
	12月	109.5	101.0	105.1	x	-	63.6	x	86.9	55.0	-	94.6	130.2

10 業種分類別在庫指数(季節調整済指数)

分類	暖ちゆう房		はん用・ 生産用・ 業務用 機械工業	ボイラ・ 原動機	風水力 機械・ 油圧機器	はん用 機械 器具部品	冷凍機・ 同応用 製品	その他の はん用 機械	金属工作 機械	金属加工 機械	金 型	その他の 生産用 機械	
	熱機器	金属製品											
時系列	ウエイト	118.6	290.7	1016.8	76.2	29.0	0.0	211.6	0.0	390.9	142.2	0.0	63.0
平成27年	I期	x	92.3	105.8	x	x	-	101.5	-	107.6	x	-	103.4
	II期	x	98.6	105.4	x	x	-	102.2	-	101.0	x	-	97.4
	III期	x	103.4	98.1	x	x	-	99.6	-	96.8	x	-	92.7
	IV期	x	105.5	92.7	x	x	-	95.9	-	95.0	x	-	103.4
平成28年	I期	x	110.3	90.3	x	x	-	32.3	-	107.1	x	-	91.9
	II期	x	108.6	99.7	x	x	-	37.9	-	122.5	x	-	142.8
	III期	x	106.3	95.6	x	x	-	33.2	-	125.5	x	-	107.1
	IV期	x	108.7	93.7	x	x	-	30.9	-	123.6	x	-	124.2
平成29年	I期	x	100.6	100.0	x	x	-	33.1	-	128.9	x	-	102.6
	II期	x	99.5	96.8	x	x	-	30.5	-	122.9	x	-	93.2
	III期	x	102.2	94.6	x	x	-	28.7	-	119.9	x	-	124.3
	IV期	x	105.7	92.2	x	x	-	28.7	-	123.2	x	-	112.5
平成30年	I期	x	95.0	93.2	x	x	-	34.7	-	124.2	x	-	126.4
	II期	x	103.3	92.0	x	x	-	32.4	-	125.2	x	-	108.4
	III期	x	102.7	92.9	x	x	-	29.5	-	130.3	x	-	119.8
	IV期	x	100.9	91.8	x	x	-	29.7	-	135.6	x	-	92.2
令和元年	I期	x	99.0	104.5	x	x	-	38.2	-	149.4	x	-	92.2
	II期	x	96.2	110.8	x	x	-	38.9	-	154.2	x	-	99.1
	III期	x	81.9	114.5	x	x	-	36.8	-	158.5	x	-	76.5
	IV期	x	81.1	121.5	x	x	-	33.9	-	162.6	x	-	100.8
平成27年	1月	x	89.4	106.0	x	x	-	97.2	-	117.2	x	-	108.5
	2月	x	92.3	104.5	x	x	-	101.1	-	105.5	x	-	110.2
	3月	x	95.3	106.8	x	x	-	106.1	-	100.2	x	-	91.4
	4月	x	94.9	108.0	x	x	-	104.2	-	105.4	x	-	67.8
	5月	x	100.1	103.1	x	x	-	103.4	-	98.3	x	-	75.1
	6月	x	100.7	105.2	x	x	-	99.0	-	99.2	x	-	149.4
	7月	x	102.0	99.6	x	x	-	98.2	-	98.3	x	-	91.5
	8月	x	103.6	99.9	x	x	-	100.2	-	98.5	x	-	97.8
	9月	x	104.6	94.9	x	x	-	100.5	-	93.6	x	-	88.8
	10月	x	104.2	93.6	x	x	-	94.1	-	97.3	x	-	93.3
	11月	x	105.7	92.7	x	x	-	95.4	-	95.3	x	-	91.0
	12月	x	106.6	91.7	x	x	-	98.2	-	92.3	x	-	126.0
平成28年	1月	x	111.8	84.3	x	x	-	28.4	-	99.7	x	-	110.8
	2月	x	110.4	90.7	x	x	-	33.8	-	107.5	x	-	103.9
	3月	x	108.8	96.0	x	x	-	34.6	-	114.2	x	-	61.1
	4月	x	108.3	102.6	x	x	-	35.8	-	116.4	x	-	204.7
	5月	x	108.8	99.3	x	x	-	39.4	-	126.7	x	-	110.7
	6月	x	108.6	97.3	x	x	-	38.6	-	124.3	x	-	113.0
	7月	x	110.0	98.1	x	x	-	37.1	-	123.2	x	-	131.1
	8月	x	101.3	97.4	x	x	-	31.7	-	132.8	x	-	102.7
	9月	x	107.5	91.3	x	x	-	30.8	-	120.4	x	-	87.6
	10月	x	114.6	88.9	x	x	-	31.0	-	118.7	x	-	84.6
	11月	x	110.8	95.5	x	x	-	29.4	-	126.6	x	-	121.3
	12月	x	100.7	96.8	x	x	-	32.2	-	125.5	x	-	166.7
平成29年	1月	x	100.3	98.8	x	x	-	34.1	-	127.4	x	-	109.3
	2月	x	103.2	100.6	x	x	-	33.8	-	129.1	x	-	97.2
	3月	x	98.4	100.5	x	x	-	31.3	-	130.3	x	-	101.2
	4月	x	101.1	97.1	x	x	-	31.5	-	124.8	x	-	63.3
	5月	x	97.3	96.9	x	x	-	30.7	-	121.8	x	-	116.2
	6月	x	100.1	96.4	x	x	-	29.4	-	122.0	x	-	100.2
	7月	x	102.8	95.5	x	x	-	27.8	-	120.8	x	-	121.1
	8月	x	102.1	92.6	x	x	-	30.4	-	116.6	x	-	111.3
	9月	x	101.6	95.7	x	x	-	28.0	-	122.2	x	-	140.4
	10月	x	104.1	93.5	x	x	-	28.9	-	123.6	x	-	129.5
	11月	x	104.4	90.2	x	x	-	29.5	-	120.8	x	-	112.1
	12月	x	108.6	92.9	x	x	-	27.8	-	125.3	x	-	95.8
平成30年	1月	x	92.9	91.7	x	x	-	33.0	-	126.0	x	-	90.4
	2月	x	91.0	94.4	x	x	-	38.9	-	124.3	x	-	122.1
	3月	x	101.1	93.4	x	x	-	32.1	-	122.3	x	-	166.8
	4月	x	100.7	91.8	x	x	-	33.9	-	120.5	x	-	109.7
	5月	x	104.3	93.0	x	x	-	31.7	-	129.6	x	-	96.5
	6月	x	104.9	91.3	x	x	-	31.6	-	125.5	x	-	119.0
	7月	x	99.6	92.6	x	x	-	30.2	-	127.7	x	-	109.8
	8月	x	102.5	93.6	x	x	-	29.2	-	129.9	x	-	133.7
	9月	x	105.9	92.6	x	x	-	29.0	-	133.3	x	-	115.9
	10月	x	103.9	91.6	x	x	-	28.6	-	133.0	x	-	102.9
	11月	x	96.6	91.5	x	x	-	29.7	-	133.8	x	-	75.7
	12月	x	102.1	92.2	x	x	-	30.8	-	140.1	x	-	98.0
令和元年	1月	x	100.0	102.0	x	x	-	35.4	-	146.2	x	-	110.5
	2月	x	96.3	104.8	x	x	-	36.2	-	151.8	x	-	101.3
	3月	x	100.7	106.6	x	x	-	43.0	-	150.2	x	-	64.9
	4月	x	104.4	107.8	x	x	-	39.7	-	151.7	x	-	107.5
	5月	x	96.6	114.7	x	x	-	38.4	-	156.9	x	-	101.4
	6月	x	87.7	109.9	x	x	-	38.5	-	153.9	x	-	88.4
	7月	x	85.2	112.8	x	x	-	37.8	-	155.5	x	-	73.2
	8月	x	82.8	115.4	x	x	-	35.8	-	160.5	x	-	77.5
	9月	x	77.6	115.4	x	x	-	36.7	-	159.6	x	-	78.7
	10月	x	80.4	117.5	x	x	-	31.2	-	155.4	x	-	91.5
	11月	x	80.1	124.2	x	x	-	35.0	-	165.5	x	-	106.1
	12月	x	82.7	122.8	x	x	-	35.5	-	166.8	x	-	104.8

10 業種分類別在庫指数(季節調整済指数)

時系列	分類	電子部品・電				電	電気機械				回	開	民	配	線	池	情報通信
		医療用 機械器具・ 計測機器	電子部品・ デバイス 工業部	電 子 部 品	電 子 管 半 導 体 素 子		その 他 の 電 子 部 品 ・ デ バ イ ス	工 業 機 械	機 械	装 置							
ウェイト		103.9	0.0	0.0	0.0	0.0	467.9	0.0	0.0	199.2	179.4	89.3	0.0				
平成27年	I 期	102.4	-	-	-	-	94.8	-	-	91.2	100.4	90.9	-				
	II 期	102.4	-	-	-	-	99.3	-	-	94.4	99.8	108.6	-				
	III 期	95.9	-	-	-	-	98.6	-	-	101.0	99.7	93.5	-				
	IV 期	99.5	-	-	-	-	107.7	-	-	116.9	99.9	107.9	-				
平成28年	I 期	96.4	-	-	-	-	87.4	-	-	62.1	99.8	112.7	-				
	II 期	89.7	-	-	-	-	95.7	-	-	84.4	100.4	112.1	-				
	III 期	89.0	-	-	-	-	92.5	-	-	75.0	102.4	110.6	-				
	IV 期	92.0	-	-	-	-	87.1	-	-	62.2	104.9	104.8	-				
平成29年	I 期	95.8	-	-	-	-	93.9	-	-	76.4	104.9	107.1	-				
	II 期	101.5	-	-	-	-	93.5	-	-	82.0	104.9	96.3	-				
	III 期	93.1	-	-	-	-	94.8	-	-	88.0	105.0	91.4	-				
	IV 期	75.6	-	-	-	-	101.8	-	-	108.4	104.3	86.9	-				
平成30年	I 期	92.6	-	-	-	-	98.3	-	-	101.5	106.4	73.9	-				
	II 期	97.4	-	-	-	-	92.1	-	-	85.7	106.3	78.4	-				
	III 期	106.0	-	-	-	-	89.2	-	-	72.8	110.0	84.1	-				
	IV 期	109.5	-	-	-	-	94.5	-	-	87.0	112.4	76.6	-				
令和元年	I 期	134.9	-	-	-	-	98.7	-	-	93.3	112.0	81.2	-				
	II 期	156.6	-	-	-	-	97.8	-	-	82.5	116.9	94.9	-				
	III 期	206.7	-	-	-	-	99.0	-	-	73.8	123.8	103.6	-				
	IV 期	243.8	-	-	-	-	97.5	-	-	72.3	125.8	96.6	-				
平成27年	1月	98.7	-	-	-	-	90.0	-	-	84.4	99.7	81.3	-				
	2月	100.7	-	-	-	-	95.4	-	-	94.3	100.1	88.7	-				
	3月	107.8	-	-	-	-	98.9	-	-	94.9	101.5	102.8	-				
	4月	106.6	-	-	-	-	101.2	-	-	100.1	99.1	105.6	-				
	5月	102.5	-	-	-	-	99.8	-	-	93.9	100.0	116.1	-				
	6月	98.1	-	-	-	-	97.0	-	-	89.2	100.2	104.2	-				
	7月	93.1	-	-	-	-	98.4	-	-	93.8	100.3	99.1	-				
	8月	98.4	-	-	-	-	93.4	-	-	92.6	98.7	86.4	-				
	9月	96.1	-	-	-	-	103.9	-	-	116.7	100.1	95.1	-				
	10月	99.6	-	-	-	-	104.3	-	-	112.8	100.2	99.8	-				
	11月	100.0	-	-	-	-	109.3	-	-	117.3	99.4	111.5	-				
	12月	99.0	-	-	-	-	109.6	-	-	120.7	100.2	112.3	-				
平成28年	1月	97.1	-	-	-	-	86.9	-	-	63.2	100.0	107.9	-				
	2月	95.5	-	-	-	-	86.2	-	-	61.2	99.7	113.6	-				
	3月	96.7	-	-	-	-	89.1	-	-	61.8	99.6	116.7	-				
	4月	91.0	-	-	-	-	92.3	-	-	77.3	100.9	109.4	-				
	5月	89.4	-	-	-	-	92.2	-	-	79.8	99.7	109.1	-				
	6月	88.7	-	-	-	-	102.7	-	-	96.1	100.5	117.8	-				
	7月	87.3	-	-	-	-	93.9	-	-	83.3	100.2	102.1	-				
	8月	86.5	-	-	-	-	93.9	-	-	79.7	102.7	112.2	-				
	9月	93.3	-	-	-	-	89.8	-	-	62.0	104.2	117.5	-				
	10月	87.7	-	-	-	-	86.7	-	-	60.2	105.0	108.0	-				
	11月	94.0	-	-	-	-	87.0	-	-	61.5	105.3	104.2	-				
	12月	94.3	-	-	-	-	87.6	-	-	64.8	104.5	102.2	-				
平成29年	1月	94.5	-	-	-	-	93.0	-	-	73.0	104.9	109.6	-				
	2月	96.7	-	-	-	-	92.2	-	-	73.3	104.4	109.5	-				
	3月	96.1	-	-	-	-	96.4	-	-	82.8	105.3	102.2	-				
	4月	96.1	-	-	-	-	92.5	-	-	78.6	104.5	101.1	-				
	5月	98.5	-	-	-	-	91.9	-	-	79.1	104.6	97.8	-				
	6月	110.0	-	-	-	-	96.0	-	-	88.4	105.5	89.9	-				
	7月	96.2	-	-	-	-	94.2	-	-	82.6	105.5	95.9	-				
	8月	93.5	-	-	-	-	95.3	-	-	90.3	105.5	89.3	-				
	9月	89.5	-	-	-	-	95.0	-	-	91.0	104.1	89.1	-				
	10月	86.8	-	-	-	-	97.6	-	-	98.2	103.2	90.2	-				
	11月	46.8	-	-	-	-	103.1	-	-	109.7	105.1	85.2	-				
	12月	93.3	-	-	-	-	104.7	-	-	117.2	104.7	85.2	-				
平成30年	1月	93.7	-	-	-	-	97.7	-	-	101.7	106.1	69.2	-				
	2月	92.3	-	-	-	-	98.7	-	-	100.8	107.0	76.9	-				
	3月	91.8	-	-	-	-	98.6	-	-	101.9	106.2	75.5	-				
	4月	101.2	-	-	-	-	97.7	-	-	98.0	106.2	78.2	-				
	5月	101.4	-	-	-	-	92.3	-	-	85.1	106.4	79.0	-				
	6月	89.7	-	-	-	-	86.4	-	-	74.1	106.4	77.9	-				
	7月	107.8	-	-	-	-	87.8	-	-	71.3	108.9	82.5	-				
	8月	109.1	-	-	-	-	87.6	-	-	71.2	110.0	79.6	-				
	9月	101.0	-	-	-	-	92.2	-	-	76.0	111.2	90.3	-				
	10月	111.4	-	-	-	-	92.4	-	-	84.5	111.5	73.8	-				
	11月	114.9	-	-	-	-	93.7	-	-	85.9	112.0	74.9	-				
	12月	102.1	-	-	-	-	97.4	-	-	90.5	113.7	81.1	-				
令和元年	1月	117.1	-	-	-	-	100.2	-	-	95.3	111.8	83.0	-				
	2月	127.4	-	-	-	-	98.3	-	-	90.9	112.3	87.6	-				
	3月	160.2	-	-	-	-	97.6	-	-	93.8	111.9	73.1	-				
	4月	115.2	-	-	-	-	97.7	-	-	88.7	114.1	78.4	-				
	5月	182.8	-	-	-	-	101.0	-	-	88.5	116.7	96.8	-				
	6月	171.9	-	-	-	-	94.7	-	-	70.2	119.8	109.5	-				
	7月	204.5	-	-	-	-	100.0	-	-	78.2	121.4	105.6	-				
	8月	209.4	-	-	-	-	97.5	-	-	70.8	123.3	103.9	-				
	9月	206.3	-	-	-	-	99.6	-	-	72.3	126.7	101.3	-				
	10月	236.9	-	-	-	-	96.3	-	-	70.5	128.3	85.6	-				
	11月	243.8	-	-	-	-	96.6	-	-	72.0	124.8	96.5	-				
	12月	250.6	-	-	-	-	99.7	-	-	74.5	124.3	107.8	-				

10 業種分類別在庫指数(季節調整済指数)

分類 時系列	通信		その他の 情報通信 機械	輸送機械 工業	乗用車	トラック	特殊自動車	自動車部	二輪自動車	二輪自動車部	窯業・ 土石製品 工業	セメント・ 同製品	その他の 窯業・ 土石製品
	機械	機械											
ウェイト	0.0	0.0		1247.7	899.5	155.8	17.5	0.0	174.9	0.0	219.4	20.5	198.9
平成27年	I期	-	-	73.2	x	x	110.4	-	x	-	92.3	110.2	89.1
	II期	-	-	93.9	x	x	96.0	-	x	-	103.5	124.0	100.8
	III期	-	-	110.1	x	x	98.8	-	x	-	89.5	79.9	91.7
	IV期	-	-	122.5	x	x	100.1	-	x	-	116.0	87.0	120.0
平成28年	I期	-	-	107.6	x	x	86.2	-	x	-	150.2	99.3	152.0
	II期	-	-	82.2	x	x	46.8	-	x	-	171.8	57.7	183.0
	III期	-	-	110.2	x	x	43.4	-	x	-	168.1	98.1	178.6
	IV期	-	-	89.4	x	x	43.8	-	x	-	169.4	114.6	175.6
平成29年	I期	-	-	120.4	x	x	46.3	-	x	-	176.1	101.8	181.4
	II期	-	-	121.9	x	x	53.0	-	x	-	196.6	96.0	206.1
	III期	-	-	97.7	x	x	50.3	-	x	-	195.0	60.4	211.6
	IV期	-	-	107.5	x	x	44.7	-	x	-	172.9	52.0	186.4
平成30年	I期	-	-	107.0	x	x	66.2	-	x	-	193.0	49.7	207.5
	II期	-	-	95.7	x	x	72.0	-	x	-	215.4	50.7	230.9
	III期	-	-	93.0	x	x	81.4	-	x	-	229.4	58.3	247.6
	IV期	-	-	101.4	x	x	71.1	-	x	-	196.5	46.9	213.4
令和元年	I期	-	-	69.8	x	x	55.3	-	x	-	186.4	52.0	198.4
	II期	-	-	66.3	x	x	44.2	-	x	-	161.2	65.6	171.3
	III期	-	-	62.3	x	x	37.1	-	x	-	143.3	75.3	151.7
	IV期	-	-	72.4	x	x	43.5	-	x	-	112.7	52.6	119.3
平成27年	1月	-	-	65.5	x	x	127.6	-	x	-	85.9	102.9	83.8
	2月	-	-	76.0	x	x	108.1	-	x	-	96.2	101.7	94.5
	3月	-	-	78.2	x	x	95.6	-	x	-	94.7	126.1	89.0
	4月	-	-	94.0	x	x	101.2	-	x	-	86.4	125.6	82.6
	5月	-	-	89.1	x	x	103.2	-	x	-	100.9	116.7	98.2
	6月	-	-	98.7	x	x	83.5	-	x	-	123.3	129.8	121.7
	7月	-	-	103.3	x	x	92.4	-	x	-	99.5	106.0	99.7
	8月	-	-	111.1	x	x	95.8	-	x	-	80.4	62.6	84.0
	9月	-	-	115.8	x	x	108.2	-	x	-	88.5	71.0	91.3
	10月	-	-	121.5	x	x	119.0	-	x	-	110.2	74.2	114.5
	11月	-	-	119.8	x	x	90.0	-	x	-	113.3	97.8	114.5
	12月	-	-	126.3	x	x	91.2	-	x	-	124.6	89.0	131.1
平成28年	1月	-	-	117.5	x	x	90.5	-	x	-	138.7	120.6	139.9
	2月	-	-	105.3	x	x	90.3	-	x	-	151.1	109.0	153.8
	3月	-	-	100.0	x	x	77.7	-	x	-	160.8	68.4	162.4
	4月	-	-	89.8	x	x	51.7	-	x	-	187.2	60.3	201.8
	5月	-	-	78.6	x	x	38.1	-	x	-	162.2	53.0	173.2
	6月	-	-	78.2	x	x	50.7	-	x	-	166.0	59.9	173.9
	7月	-	-	109.6	x	x	47.4	-	x	-	158.4	72.5	170.8
	8月	-	-	123.3	x	x	39.7	-	x	-	172.3	94.2	183.1
	9月	-	-	97.7	x	x	43.2	-	x	-	173.5	127.5	181.9
	10月	-	-	92.1	x	x	44.1	-	x	-	163.7	109.9	169.0
	11月	-	-	89.6	x	x	48.5	-	x	-	169.6	105.0	176.8
	12月	-	-	86.5	x	x	38.9	-	x	-	175.0	128.8	181.1
平成29年	1月	-	-	110.7	x	x	43.6	-	x	-	186.8	90.9	195.8
	2月	-	-	116.6	x	x	44.0	-	x	-	173.4	101.5	179.5
	3月	-	-	133.8	x	x	51.3	-	x	-	168.2	112.9	168.9
	4月	-	-	122.8	x	x	70.0	-	x	-	194.6	112.4	204.4
	5月	-	-	123.5	x	x	42.0	-	x	-	193.8	114.6	201.0
	6月	-	-	119.3	x	x	46.9	-	x	-	201.4	61.1	212.8
	7月	-	-	99.4	x	x	47.5	-	x	-	216.8	64.4	237.6
	8月	-	-	92.9	x	x	62.2	-	x	-	186.2	68.9	200.1
	9月	-	-	100.8	x	x	41.3	-	x	-	181.9	47.8	197.0
	10月	-	-	111.1	x	x	36.9	-	x	-	184.0	59.9	196.9
	11月	-	-	111.7	x	x	58.2	-	x	-	173.5	67.4	186.8
	12月	-	-	99.8	x	x	38.9	-	x	-	161.3	28.7	175.6
平成30年	1月	-	-	100.5	x	x	62.4	-	x	-	169.5	39.9	184.4
	2月	-	-	101.4	x	x	67.5	-	x	-	201.9	40.4	219.6
	3月	-	-	119.1	x	x	68.7	-	x	-	207.5	68.8	218.4
	4月	-	-	104.3	x	x	70.3	-	x	-	207.4	45.0	223.2
	5月	-	-	94.9	x	x	73.2	-	x	-	211.3	43.0	228.6
	6月	-	-	87.8	x	x	72.4	-	x	-	227.4	64.2	241.0
	7月	-	-	88.2	x	x	87.8	-	x	-	236.6	67.0	258.1
	8月	-	-	89.0	x	x	79.0	-	x	-	230.4	64.1	247.5
	9月	-	-	101.7	x	x	77.4	-	x	-	221.3	43.7	237.3
	10月	-	-	99.6	x	x	72.3	-	x	-	198.6	50.4	213.5
	11月	-	-	100.7	x	x	62.9	-	x	-	196.6	44.0	214.3
	12月	-	-	103.9	x	x	78.0	-	x	-	194.2	46.3	212.4
令和元年	1月	-	-	76.1	x	x	66.7	-	x	-	193.2	56.5	205.8
	2月	-	-	61.6	x	x	60.5	-	x	-	187.0	79.5	198.7
	3月	-	-	71.7	x	x	38.7	-	x	-	178.9	20.1	190.8
	4月	-	-	71.1	x	x	52.2	-	x	-	175.4	58.6	187.5
	5月	-	-	64.9	x	x	37.5	-	x	-	158.2	137.2	164.4
	6月	-	-	63.0	x	x	42.9	-	x	-	150.1	1.1	162.0
	7月	-	-	63.1	x	x	37.5	-	x	-	165.1	94.0	175.3
	8月	-	-	69.3	x	x	46.6	-	x	-	143.6	131.8	148.9
	9月	-	-	54.5	x	x	27.1	-	x	-	121.1	0.0	130.8
	10月	-	-	75.6	x	x	44.0	-	x	-	123.7	59.3	129.3
	11月	-	-	68.3	x	x	42.6	-	x	-	117.4	98.4	121.9
	12月	-	-	73.4	x	x	43.9	-	x	-	96.9	0.0	106.7

10 業種分類別在庫指数(季節調整済指数)

分類	時系列	化学工業				プラスチック				紙・印刷				
		工業	プラスチック	医薬品	その他の化学製品	プラスチック製品工業	プラスチック製フィルム・シート・合成皮革	工業用プラスチック製品	その他のプラスチック製品	紙加工工業	パルプ	印刷・情報用紙	包装用紙	
														ウエイト
平成27年	I期	94.4	101.3	-	92.5	99.1	98.3	99.5	99.9	95.7	x	101.8	87.5	
	II期	97.9	102.2	-	97.0	98.4	99.2	97.4	99.4	99.9	x	99.1	101.8	
	III期	103.1	99.9	-	103.3	101.0	100.8	100.9	100.6	101.0	x	100.9	102.8	
	IV期	105.1	95.8	-	108.3	101.3	101.6	102.1	99.8	103.2	x	98.2	106.2	
平成28年	I期	110.3	104.0	-	112.0	103.0	101.7	105.2	100.2	105.1	x	96.1	102.9	
	II期	104.5	105.7	-	104.4	103.9	100.8	109.1	98.4	101.0	x	94.8	100.1	
	III期	109.2	104.9	-	110.1	102.8	99.2	107.6	99.0	102.3	x	92.3	98.9	
	IV期	100.3	117.4	-	96.3	104.2	99.9	109.0	104.8	105.4	x	94.3	99.4	
平成29年	I期	107.3	106.3	-	107.6	103.9	98.7	107.4	108.3	103.0	x	94.3	99.2	
	II期	115.6	107.6	-	117.8	102.5	96.5	105.1	112.3	101.5	x	94.8	102.4	
	III期	124.5	116.2	-	126.3	103.7	98.1	103.0	120.1	97.7	x	92.2	108.6	
	IV期	139.5	117.4	-	145.9	101.1	99.5	97.8	116.8	98.0	x	88.5	112.9	
平成30年	I期	144.5	121.0	-	151.2	96.8	97.7	100.8	82.7	95.0	x	91.3	117.1	
	II期	154.8	124.3	-	163.1	97.5	101.0	100.7	76.6	93.6	x	88.3	112.6	
	III期	169.4	122.5	-	184.6	99.8	100.4	109.7	71.6	93.5	x	85.1	107.7	
	IV期	183.1	128.6	-	196.5	100.7	102.7	111.6	64.5	89.1	x	86.7	103.1	
令和元年	I期	177.3	135.1	-	188.4	102.3	105.8	118.2	47.6	92.5	x	87.8	113.6	
	II期	163.2	139.8	-	169.2	102.4	105.6	119.5	45.1	94.9	x	80.3	119.1	
	III期	164.4	137.1	-	172.0	98.5	103.6	115.1	39.6	95.5	x	74.7	122.1	
	IV期	171.6	137.5	-	182.3	96.2	101.3	109.6	39.7	93.6	x	66.8	129.2	
平成27年	1月	92.7	100.6	-	90.7	100.3	99.8	100.5	100.7	93.3	x	103.2	79.3	
	2月	88.2	101.3	-	85.0	99.0	98.4	98.8	100.7	95.9	x	102.7	86.1	
	3月	102.2	102.1	-	101.9	98.1	96.7	99.1	98.3	98.0	x	99.4	97.2	
	4月	90.5	101.4	-	88.0	96.8	98.2	96.1	98.7	100.0	x	99.4	94.8	
	5月	98.3	104.6	-	96.8	98.5	100.1	97.2	98.9	98.9	x	98.1	101.7	
	6月	105.0	100.7	-	106.1	99.8	99.4	98.9	98.9	100.5	100.8	x	99.9	108.9
	7月	101.2	99.1	-	101.7	99.8	99.5	98.8	101.0	101.1	x	102.1	109.2	
	8月	102.1	100.5	-	101.4	101.0	100.0	102.1	100.8	100.5	x	101.0	99.0	
	9月	106.0	100.1	-	106.8	102.1	102.8	101.9	100.0	101.4	x	99.7	100.2	
	10月	100.2	90.7	-	104.4	99.4	100.3	99.5	99.7	101.1	x	98.5	104.8	
	11月	99.3	98.7	-	100.0	101.9	102.3	102.6	99.8	103.6	x	98.4	107.0	
	12月	115.8	97.9	-	120.4	102.7	102.3	104.2	100.0	105.0	x	97.6	106.8	
平成28年	1月	104.1	102.5	-	104.6	102.7	101.7	104.1	100.9	105.0	x	96.2	100.4	
	2月	116.3	104.1	-	119.6	103.1	100.8	106.1	100.6	105.5	x	95.4	105.2	
	3月	110.5	105.4	-	111.7	103.2	102.5	105.4	99.1	104.7	x	96.6	103.2	
	4月	109.5	104.9	-	110.9	104.2	101.7	108.9	99.4	102.7	x	95.6	102.3	
	5月	103.1	106.6	-	102.3	103.4	99.7	109.1	97.9	102.1	x	95.2	98.6	
	6月	101.0	105.7	-	100.0	104.2	101.0	109.3	98.0	98.3	x	93.5	99.3	
	7月	109.6	112.9	-	108.8	102.3	100.9	104.1	99.0	100.8	x	91.0	100.1	
	8月	107.8	100.3	-	109.4	103.3	98.1	109.8	99.6	102.8	x	92.0	97.8	
	9月	110.2	101.4	-	112.2	102.9	98.5	108.8	98.4	103.2	x	94.0	98.7	
	10月	102.2	131.3	-	97.1	103.2	100.3	107.4	103.1	108.8	x	94.4	98.8	
	11月	103.0	110.1	-	101.7	104.6	98.7	110.6	105.0	104.2	x	95.0	98.6	
	12月	95.8	110.9	-	90.2	104.9	100.6	109.1	106.3	103.1	x	93.4	100.7	
平成29年	1月	101.2	108.0	-	99.5	104.1	99.4	107.3	106.3	102.0	x	94.3	99.2	
	2月	111.5	107.4	-	112.6	104.0	98.4	107.8	109.1	103.7	x	93.8	99.1	
	3月	109.3	103.4	-	110.7	103.7	98.3	107.2	109.6	103.3	x	94.8	99.3	
	4月	118.4	108.4	-	121.1	103.5	97.6	107.5	110.1	103.5	x	95.4	100.1	
	5月	108.6	105.1	-	109.9	102.0	96.4	104.3	111.6	101.9	x	94.6	102.8	
	6月	119.7	109.4	-	122.5	102.0	95.6	103.5	115.3	99.2	x	94.5	104.3	
	7月	120.7	115.3	-	122.3	105.8	96.0	110.4	118.6	98.5	x	93.2	106.2	
	8月	128.7	116.7	-	131.5	103.0	97.4	102.2	119.8	97.5	x	93.0	109.1	
	9月	124.1	116.7	-	125.2	102.2	100.8	96.3	122.0	97.2	x	90.5	110.6	
	10月	141.5	117.2	-	149.6	102.3	99.1	101.1	118.8	98.7	x	89.5	113.7	
	11月	142.7	118.0	-	149.4	102.9	99.5	101.9	116.5	97.1	x	88.2	113.4	
	12月	134.4	117.0	-	138.7	98.0	99.9	90.3	115.2	98.1	x	87.7	111.6	
平成30年	1月	134.0	118.8	-	138.7	96.3	98.2	98.9	81.9	95.9	x	90.7	115.6	
	2月	140.3	122.3	-	145.2	97.2	97.6	99.7	89.5	94.0	x	92.4	118.4	
	3月	159.2	121.8	-	169.8	96.8	97.3	103.9	76.6	95.2	x	90.7	117.3	
	4月	150.9	124.2	-	157.8	94.9	99.4	94.6	80.8	94.8	x	89.4	114.4	
	5月	162.8	123.5	-	173.6	97.6	102.0	100.6	76.2	93.2	x	88.1	111.6	
	6月	150.8	125.1	-	157.9	99.9	101.7	107.0	72.8	92.7	x	87.3	111.8	
	7月	151.0	121.2	-	160.4	98.5	101.1	105.8	70.6	92.6	x	85.2	108.9	
	8月	160.6	121.2	-	173.1	100.7	100.3	110.2	78.3	92.9	x	83.0	105.5	
	9月	196.5	125.1	-	220.4	100.3	99.9	113.0	65.8	95.1	x	87.0	108.7	
	10月	172.9	125.5	-	190.7	98.2	100.8	110.6	61.1	89.8	x	86.0	102.2	
	11月	166.8	130.0	-	172.9	98.8	102.5	109.2	58.0	89.6	x	88.6	102.7	
	12月	209.6	130.4	-	225.8	105.2	104.8	114.9	74.5	87.9	x	85.5	104.3	
令和元年	1月	179.7	133.2	-	192.2	99.2	105.9	109.7	46.4	91.1	x	86.5	110.4	
	2月	174.7	135.1	-	184.9	100.2	107.9	113.2	48.4	91.9	x	87.1	113.0	
	3月	177.4	136.9	-	188.2	107.4	103.7	131.7	48.1	94.6	x	89.9	117.3	
	4月	166.6	139.7	-	173.6	103.5	106.2	119.6	47.0	93.3	x	84.3	117.4	
	5月	156.7	137.9	-	161.2	102.2	105.0	120.8	45.3	95.5	x	79.2	119.7	
	6月	166.3	141.9	-	172.7	101.4	105.6	118.1	43.0	95.9	x	77.3	120.1	
	7月	159.4	139.5	-	164.9	99.0	105.4	113.9	41.3	100.1	x	78.7	123.5	
	8月	168.1	135.7	-	177.1	99.1	104.7	116.7	39.2	96.2	x	74.3	122.4	
	9月	165.8	136.1	-	173.9	97.4	100.8	114.6	38.3	90.1	x	71.2	120.3	
	10月	161.9	141.4	-	169.9	95.3	101.3	109.4	38.7	91.2	x	66.9	122.0	
	11月	173.7	135.5	-	182.3	95.6	102.7	105.3	39.9	93.3	x	66.9	131.2	
	12月	179.2	135.6	-	194.6	97.6	99.9	114.2	40.5	96.3	x	66.5	134.4	

10 業種分類別在庫指数(季節調整済指数)

分類					織	織	織	織	織	織	織	織	
	衛生用紙	雑種紙	板紙	紙加工品									
時系列	ウエイ	衛生用紙	雑種紙	板紙	紙加工品	織	織	織	織	織	織	織	
ウエイ	363.1	168.1	512.0	97.5	58.6	17.5	2.8	4.0	34.3	1302.2	103.5	70.4	
平成27年	I期	93.3	96.4	97.1	98.5	88.5	100.0	98.6	64.7	84.8	93.9	102.1	93.3
	II期	104.5	98.2	96.6	103.0	99.2	93.0	105.8	126.3	97.8	106.2	109.0	92.9
	III期	100.7	101.0	99.0	100.2	102.9	94.6	100.6	132.5	105.7	98.4	91.7	106.0
	IV期	101.7	104.6	107.0	98.4	109.7	112.4	95.5	90.1	112.3	100.8	98.8	108.2
平成28年	I期	111.9	109.5	109.3	91.2	114.8	110.3	103.0	90.2	120.4	97.8	92.5	93.9
	II期	111.3	109.9	99.5	88.7	108.2	108.9	102.4	72.7	111.6	92.1	90.3	81.9
	III期	105.6	107.8	106.6	92.0	102.6	92.9	99.7	78.0	112.0	94.0	80.6	84.9
	IV期	107.2	106.2	112.5	94.2	102.3	86.2	100.9	66.6	114.5	94.4	77.5	102.7
平成29年	I期	108.2	101.2	106.8	96.4	101.9	93.6	98.1	76.9	108.9	102.7	76.3	102.7
	II期	99.9	98.2	110.3	92.3	102.8	107.4	94.5	63.8	105.0	99.8	70.8	105.6
	III期	97.9	92.5	105.2	90.6	102.6	111.9	97.1	64.2	103.4	100.2	80.2	101.9
	IV期	101.7	88.6	104.0	90.1	102.0	100.7	110.0	83.8	103.4	100.5	75.0	81.6
平成30年	I期	87.7	83.8	106.2	92.3	103.9	99.8	108.1	68.8	109.9	104.8	74.6	99.0
	II期	93.4	82.0	102.1	97.2	111.3	95.3	102.3	83.7	122.5	98.3	78.4	84.0
	III期	92.8	83.2	100.2	105.8	108.2	94.3	90.9	90.9	122.0	99.2	81.0	86.4
	IV期	86.1	85.4	92.0	105.2	113.7	98.6	89.9	86.4	125.7	105.2	85.9	78.1
令和元年	I期	81.2	90.9	99.2	123.5	109.9	97.9	100.7	91.0	119.2	108.1	76.6	60.7
	II期	75.9	97.9	109.2	129.5	109.8	96.6	106.9	73.9	120.8	108.0	76.3	58.8
	III期	71.9	107.4	113.6	122.1	109.2	104.3	113.9	77.4	116.6	117.8	82.7	74.4
	IV期	74.8	105.7	108.4	130.7	107.4	102.8	112.6	65.6	112.3	117.1	116.1	82.5
平成27年	1月	84.0	98.2	95.4	98.9	88.4	97.7	97.4	73.7	83.3	92.2	99.3	92.3
	2月	94.2	95.2	96.7	96.8	84.9	100.1	101.2	52.7	80.5	91.9	101.9	94.2
	3月	101.8	95.8	99.3	99.9	92.2	102.3	97.2	67.6	90.6	97.7	105.2	93.4
	4月	109.7	95.6	95.6	103.5	101.1	97.5	106.6	108.8	97.7	112.8	111.0	88.6
	5月	99.9	98.3	96.9	101.3	98.5	93.9	111.7	132.4	98.2	101.9	99.1	89.0
	6月	104.0	100.7	97.2	104.1	98.0	87.6	99.0	137.6	97.6	103.9	116.8	101.0
	7月	100.5	98.7	97.2	97.0	99.6	90.9	102.4	141.9	101.6	99.2	92.4	103.5
	8月	100.4	101.2	98.2	106.5	103.5	99.5	99.2	137.0	102.5	99.0	93.1	110.9
	9月	101.3	103.0	101.7	97.0	105.6	93.4	100.2	118.6	113.1	97.1	89.5	103.7
	10月	98.0	102.2	103.0	101.9	109.0	109.3	94.9	125.9	109.3	96.9	97.5	107.6
	11月	102.9	105.3	107.7	95.6	108.7	110.1	97.4	72.9	112.8	102.4	92.2	109.6
	12月	104.2	106.4	110.3	97.6	111.4	117.8	94.3	71.5	114.7	103.1	106.8	107.3
平成28年	1月	106.5	107.5	110.7	92.3	115.2	114.9	107.8	70.3	119.6	85.6	90.8	99.9
	2月	112.1	110.9	109.6	89.4	113.9	110.3	102.0	91.2	118.5	96.7	98.5	111.2
	3月	117.2	110.2	107.7	91.9	115.4	105.8	99.1	109.0	123.2	111.2	88.3	70.6
	4月	113.8	111.4	103.4	87.9	110.4	110.7	97.3	80.2	112.1	97.2	92.0	82.0
	5月	113.1	110.2	99.4	90.2	107.6	113.1	104.0	66.3	111.7	89.9	91.8	88.8
	6月	106.9	108.0	95.8	87.9	106.5	102.9	105.8	71.6	111.0	89.3	87.0	74.8
	7月	104.8	109.7	103.1	94.5	106.8	102.6	99.8	101.9	112.3	94.1	83.5	86.2
	8月	106.1	107.9	108.4	88.3	100.5	84.8	101.6	62.2	112.4	93.0	80.1	75.6
	9月	106.0	105.8	108.4	93.2	100.6	91.4	97.6	70.0	111.4	95.0	78.2	93.0
	10月	107.9	109.7	119.4	100.2	100.3	75.9	99.6	59.1	117.0	94.7	79.1	100.7
	11月	107.4	106.3	110.1	88.2	102.1	85.3	97.8	75.3	113.8	94.4	76.6	100.1
	12月	106.3	102.7	107.9	94.1	104.5	97.5	105.3	65.4	112.7	94.2	76.7	107.4
平成29年	1月	106.3	102.3	104.3	92.4	103.7	100.3	97.0	71.0	109.1	100.7	83.6	92.0
	2月	107.0	100.2	108.9	97.3	100.7	88.1	95.4	79.6	108.3	109.2	72.7	100.8
	3月	111.4	101.0	107.1	99.4	101.3	92.3	102.0	80.2	109.2	98.2	72.6	115.3
	4月	103.3	100.1	111.3	98.4	100.3	100.3	97.7	42.3	105.7	97.4	70.7	111.8
	5月	98.1	98.9	111.5	88.8	99.6	100.0	92.2	78.9	103.3	98.1	73.5	103.6
	6月	98.3	95.5	108.2	89.6	108.4	121.9	93.6	70.3	106.0	104.0	68.1	101.4
	7月	98.2	91.9	107.9	90.5	105.3	123.5	85.2	51.4	103.9	99.0	79.3	95.9
	8月	96.7	93.1	104.3	90.9	104.4	106.2	97.3	74.4	107.0	99.3	79.4	99.5
	9月	98.7	92.6	103.3	90.5	98.0	106.0	108.8	66.8	99.2	102.4	81.9	110.2
	10月	102.3	91.0	104.9	89.8	101.4	106.6	107.4	63.8	100.7	108.8	75.2	91.0
	11月	100.4	87.8	102.8	89.1	101.3	102.3	107.7	87.2	102.0	91.7	76.8	73.8
	12月	102.4	87.1	104.4	91.5	103.4	93.2	114.9	100.5	107.6	101.0	73.1	80.1
平成30年	1月	84.7	84.9	107.9	89.8	101.0	94.8	110.2	79.7	106.5	103.9	72.8	95.9
	2月	87.6	83.6	104.1	92.1	104.0	103.9	107.7	65.5	107.9	110.4	71.5	117.4
	3月	90.8	82.8	106.6	95.0	106.7	100.7	106.5	61.1	115.3	100.1	79.6	83.7
	4月	94.2	83.1	105.2	94.1	108.2	90.0	102.0	66.2	121.0	97.1	77.8	85.0
	5月	94.3	79.5	101.0	99.1	114.0	99.0	101.6	83.0	125.2	100.5	77.8	73.9
	6月	91.7	83.5	100.1	98.4	111.8	96.9	103.2	101.8	121.4	97.4	79.7	93.0
	7月	92.5	81.9	99.6	102.5	108.1	89.8	96.0	92.7	123.0	95.2	77.0	89.1
	8月	93.5	83.2	97.8	111.5	104.1	87.9	87.5	90.5	119.3	100.7	84.8	88.4
	9月	92.5	84.4	103.3	103.5	112.3	105.1	89.1	89.6	123.8	101.7	81.2	81.7
	10月	86.0	85.3	95.2	103.0	119.0	98.7	88.6	125.8	128.3	105.6	84.9	76.4
	11月	84.2	85.5	94.3	106.2	110.0	97.0	88.6	57.8	123.4	104.8	90.7	80.1
	12月	88.0	85.4	86.4	106.3	112.2	100.0	92.6	75.5	125.3	105.3	82.1	77.9
令和元年	1月	79.8	88.6	95.7	126.6	112.8	96.1	100.6	111.1	124.3	103.9	73.1	62.7
	2月	81.4	91.6	97.8	123.3	104.3	94.7	99.0	79.5	112.0	103.6	75.1	56.9
	3月	82.4	92.5	104.1	120.5	112.5	103.0	102.5	82.3	121.4	116.9	81.5	62.5
	4月	76.9	93.6	105.1	124.0	113.2	100.6	104.1	67.3	126.3	110.1	75.8	62.3
	5月	75.7	98.7	110.7	130.5	109.8	92.0	107.6	84.8	120.6	106.6	78.6	59.9
	6月	75.0	101.4	111.7	133.9	106.3	97.2	109.0	69.6	115.4	107.2	74.6	54.3
	7月	77.7	108.0	118.3	127.7	106.0	94.7	113.8	80.4	115.7	117.7	80.1	60.5
	8月	74.1	107.1	113.2	128.5	108.6	107.3	114.0	74.3	115.5	118.4	81.1	80.1
	9月	63.9	107.0	109.2	110.1	113.1	110.8	113.9	77.4	118.5	117.2	86.9	82.6
	10月	66.9	107.4	105.4	134.3	110.3	100.2	116.1	74.2	116.5	113.2	91.5	77.7
	11月	75.0	106.8	107.1	128.4	105.6	105.8	112.1	54.9	108.8	113.5	97.9	84.5
	12月	82.6	102.9	112.6	129.3	106.3	102.4	109.6	67.7	111.6	124.5	158.8	85.4

10 業種分類別在庫指数(季節調整済指数)

分類													
	缶詰	水産製品	加工食品	調味料	薬	子精	米	糖・油脂・ でんぷん	そう菜	清涼飲料	酒類	茶・コーヒー	飼料
時系列	ウエイト	0.0	16.4	0.0	0.0	0.0	28.7	152.8	0.0	681.6	151.8	42.5	54.5
平成27年	I期	-	98.3	-	-	-	86.7	86.5	-	97.3	105.8	27.7	92.8
	II期	-	100.1	-	-	-	90.0	110.8	-	99.2	99.2	192.5	93.0
	III期	-	103.6	-	-	-	93.8	94.4	-	101.3	94.3	23.9	110.0
	IV期	-	98.0	-	-	-	126.8	107.6	-	100.5	100.4	36.8	105.3
平成28年	I期	-	98.7	-	-	-	149.8	103.9	-	90.3	98.0	115.7	102.6
	II期	-	103.0	-	-	-	141.8	87.0	-	91.8	94.8	75.8	102.1
	III期	-	103.4	-	-	-	131.5	93.9	-	94.3	98.7	24.7	110.6
	IV期	-	106.8	-	-	-	111.8	93.3	-	94.5	104.9	55.4	112.4
平成29年	I期	-	103.8	-	-	-	74.1	96.7	-	102.6	105.2	215.1	113.4
	II期	-	97.1	-	-	-	79.0	93.6	-	103.4	112.2	90.4	125.2
	III期	-	91.5	-	-	-	69.1	89.7	-	98.7	114.1	143.3	108.0
	IV期	-	86.5	-	-	-	69.2	90.5	-	110.5	113.4	35.6	124.1
平成30年	I期	-	85.1	-	-	-	64.4	110.0	-	108.8	116.9	74.1	133.5
	II期	-	91.8	-	-	-	64.2	91.7	-	105.0	106.4	83.9	146.9
	III期	-	85.1	-	-	-	68.8	96.1	-	104.3	98.2	24.7	138.5
	IV期	-	57.9	-	-	-	74.2	111.0	-	115.8	94.2	4.9	141.5
令和元年	I期	-	86.1	-	-	-	63.5	97.8	-	125.4	107.7	59.3	127.3
	II期	-	93.8	-	-	-	61.1	99.8	-	130.8	90.4	19.8	137.8
	III期	-	86.7	-	-	-	65.6	108.2	-	135.3	103.9	79.0	134.2
	IV期	-	87.6	-	-	-	61.2	110.6	-	129.7	100.6	59.3	137.0
平成27年	1月	-	98.9	-	-	-	85.0	85.2	-	91.4	109.2	47.1	96.8
	2月	-	97.6	-	-	-	91.5	79.0	-	91.4	105.8	25.7	93.4
	3月	-	98.5	-	-	-	83.5	95.3	-	109.2	102.5	10.4	88.3
	4月	-	98.8	-	-	-	91.2	106.2	-	98.7	96.2	359.2	92.0
	5月	-	101.0	-	-	-	88.2	117.3	-	91.2	100.3	196.5	92.6
	6月	-	100.4	-	-	-	90.7	108.9	-	107.8	101.2	21.8	94.4
	7月	-	103.4	-	-	-	93.3	103.8	-	102.9	90.9	14.5	105.1
	8月	-	103.4	-	-	-	91.8	78.8	-	100.1	108.0	25.5	122.7
	9月	-	104.1	-	-	-	96.4	100.5	-	100.8	84.0	31.6	102.2
	10月	-	100.3	-	-	-	135.6	103.8	-	91.0	111.1	39.7	102.1
	11月	-	96.6	-	-	-	116.8	110.1	-	104.4	98.7	42.7	114.3
	12月	-	97.2	-	-	-	128.1	108.8	-	106.2	91.5	28.0	99.4
平成28年	1月	-	97.3	-	-	-	152.1	102.7	-	76.7	97.8	12.2	101.7
	2月	-	99.6	-	-	-	150.0	103.9	-	93.4	91.3	26.5	101.5
	3月	-	99.2	-	-	-	147.2	105.0	-	100.9	104.8	308.3	104.6
	4月	-	101.1	-	-	-	141.7	94.4	-	88.8	100.5	181.0	94.8
	5月	-	106.5	-	-	-	134.0	91.3	-	93.9	88.3	10.8	100.1
	6月	-	101.4	-	-	-	149.8	75.2	-	92.8	95.5	35.7	111.4
	7月	-	101.0	-	-	-	129.4	93.0	-	94.8	102.7	13.7	103.7
	8月	-	103.1	-	-	-	138.3	95.3	-	92.2	96.8	22.8	115.9
	9月	-	106.2	-	-	-	126.7	93.5	-	96.0	96.5	37.6	112.2
	10月	-	106.7	-	-	-	127.6	95.1	-	95.4	103.2	41.9	110.9
	11月	-	107.6	-	-	-	123.6	88.8	-	94.1	102.2	89.1	110.7
	12月	-	106.0	-	-	-	84.2	96.1	-	93.9	109.2	35.1	115.7
平成29年	1月	-	103.6	-	-	-	67.6	106.3	-	103.9	108.4	79.3	108.8
	2月	-	104.3	-	-	-	73.2	90.0	-	107.7	108.6	446.8	112.8
	3月	-	103.6	-	-	-	81.5	93.8	-	96.1	98.5	119.3	118.7
	4月	-	101.0	-	-	-	79.4	95.5	-	113.1	104.1	7.7	119.6
	5月	-	97.2	-	-	-	86.3	96.2	-	102.4	108.8	13.7	143.2
	6月	-	93.0	-	-	-	71.2	89.2	-	94.6	123.6	249.8	112.8
	7月	-	93.4	-	-	-	73.3	94.2	-	88.7	115.1	237.9	121.2
	8月	-	92.5	-	-	-	62.9	79.0	-	103.2	106.4	148.6	82.3
	9月	-	88.6	-	-	-	71.2	96.0	-	104.3	120.8	43.3	120.6
	10月	-	83.3	-	-	-	62.9	90.3	-	130.6	110.0	44.7	120.5
	11月	-	87.3	-	-	-	72.1	94.8	-	92.7	107.7	22.0	119.0
	12月	-	88.9	-	-	-	72.7	86.5	-	108.3	122.4	40.1	132.8
平成30年	1月	-	86.3	-	-	-	62.6	100.9	-	107.1	129.3	88.9	139.2
	2月	-	86.1	-	-	-	67.1	124.5	-	114.7	118.4	0.0	133.1
	3月	-	82.9	-	-	-	63.6	104.7	-	104.6	103.1	133.3	128.3
	4月	-	90.0	-	-	-	65.1	98.3	-	106.9	111.6	14.8	135.8
	5月	-	94.0	-	-	-	64.7	87.2	-	103.2	100.7	222.2	145.4
	6月	-	91.3	-	-	-	62.9	89.5	-	104.9	106.9	14.8	159.6
	7月	-	84.6	-	-	-	63.6	91.8	-	102.5	87.3	0.0	141.9
	8月	-	83.3	-	-	-	78.5	95.2	-	106.6	96.2	0.0	136.9
	9月	-	87.4	-	-	-	64.4	101.3	-	103.9	111.2	74.1	136.7
	10月	-	90.7	-	-	-	88.2	103.2	-	119.1	96.8	14.8	146.8
	11月	-	0.0	-	-	-	64.8	110.0	-	115.2	97.5	0.0	142.3
	12月	-	83.1	-	-	-	69.5	119.9	-	113.2	88.4	0.0	135.5
令和元年	1月	-	84.8	-	-	-	67.3	82.2	-	122.9	123.1	14.8	129.7
	2月	-	86.1	-	-	-	63.9	105.1	-	122.6	79.8	0.0	127.9
	3月	-	87.5	-	-	-	59.4	106.0	-	130.8	120.3	163.0	124.2
	4月	-	90.1	-	-	-	63.3	125.4	-	132.5	86.6	0.0	135.3
	5月	-	95.7	-	-	-	60.8	78.6	-	129.3	101.2	0.0	139.3
	6月	-	95.7	-	-	-	59.1	95.5	-	130.7	83.4	59.3	138.9
	7月	-	89.0	-	-	-	64.0	94.3	-	142.0	98.3	59.3	138.8
	8月	-	84.5	-	-	-	64.0	123.2	-	128.9	107.3	133.3	140.2
	9月	-	86.7	-	-	-	68.8	107.2	-	134.9	106.1	44.4	123.5
	10月	-	93.1	-	-	-	60.2	110.1	-	132.8	95.1	44.4	134.0
	11月	-	88.6	-	-	-	61.5	102.5	-	126.6	93.3	59.3	136.6
	12月	-	81.2	-	-	-	61.9	119.1	-	129.7	113.3	74.1	140.5

10 業種分類別在庫指数(季節調整済指数)

分類	業種												
	たばこ	その他工業	ゴム製品工業	ゴム製品	家具工業	金属製家具	木製家具	印刷業	印刷	木材・木製品工業	木材・木製品	その他製品工業	
時系列	ウェイト	0.0	613.4	143.0	143.0	43.4	40.5	2.9	0.0	0.0	125.3	125.3	301.7
平成27年	I期	-	112.3	106.9	106.9	98.7	98.5	102.0	-	-	104.3	104.3	121.2
	II期	-	102.6	102.8	102.8	107.7	107.7	105.7	-	-	102.8	102.8	100.4
	III期	-	95.2	93.6	93.6	97.0	97.2	92.7	-	-	98.0	98.0	92.5
	IV期	-	89.3	95.9	95.9	96.7	96.7	98.3	-	-	94.7	94.7	84.5
平成28年	I期	-	89.0	98.1	98.1	115.9	116.1	112.8	-	-	86.7	86.7	83.1
	II期	-	98.4	101.4	101.4	165.7	169.4	104.9	-	-	79.1	79.1	93.9
	III期	-	94.6	95.1	95.1	138.2	139.4	122.1	-	-	75.3	75.3	96.1
	IV期	-	94.6	91.1	91.1	140.8	141.6	132.4	-	-	75.2	75.2	98.3
平成29年	I期	-	92.0	84.9	84.9	111.6	110.7	126.8	-	-	75.6	75.6	99.1
	II期	-	93.1	88.3	88.3	95.5	93.2	126.7	-	-	79.3	79.3	100.3
	III期	-	96.4	98.4	98.4	112.8	111.7	128.2	-	-	82.9	82.9	99.1
	IV期	-	96.6	97.3	97.3	140.9	143.2	110.3	-	-	80.0	80.0	97.3
平成30年	I期	-	93.5	98.4	98.4	115.8	116.9	104.4	-	-	76.7	76.7	94.9
	II期	-	95.3	102.8	102.8	107.7	108.7	96.4	-	-	76.7	76.7	97.0
	III期	-	100.8	109.6	109.6	126.3	127.0	102.1	-	-	72.2	72.2	105.8
	IV期	-	96.2	111.5	111.5	116.0	117.5	103.9	-	-	71.1	71.1	97.2
令和元年	I期	-	93.9	108.8	108.8	127.3	130.3	86.1	-	-	72.3	72.3	90.9
	II期	-	94.9	105.0	105.0	126.4	128.6	95.6	-	-	73.5	73.5	94.0
	III期	-	97.2	104.1	104.1	128.6	130.0	100.6	-	-	76.8	76.8	98.6
	IV期	-	98.0	102.5	102.5	128.1	130.8	98.0	-	-	81.0	81.0	98.4
平成27年	1月	-	128.7	102.9	102.9	91.9	89.8	106.1	-	-	103.8	103.8	158.6
	2月	-	95.1	107.5	107.5	96.0	95.7	98.1	-	-	103.3	103.3	87.0
	3月	-	113.1	110.4	110.4	108.3	110.0	101.8	-	-	105.8	105.8	118.1
	4月	-	103.1	104.8	104.8	112.2	112.2	106.9	-	-	104.5	104.5	99.5
	5月	-	101.1	105.1	105.1	104.9	105.3	97.9	-	-	101.5	101.5	97.4
	6月	-	103.5	98.5	98.5	106.0	105.6	112.2	-	-	102.5	102.5	104.2
	7月	-	95.2	90.0	90.0	100.6	99.6	122.3	-	-	99.5	99.5	93.1
	8月	-	97.4	94.4	94.4	95.2	96.5	72.6	-	-	97.9	97.9	95.7
	9月	-	92.9	96.5	96.5	95.2	95.6	83.3	-	-	96.5	96.5	88.7
	10月	-	91.2	95.2	95.2	98.1	99.5	79.1	-	-	96.0	96.0	86.1
	11月	-	90.4	98.3	98.3	89.6	90.4	78.0	-	-	93.8	93.8	85.6
	12月	-	86.4	94.1	94.1	102.3	100.3	137.9	-	-	94.3	94.3	81.9
平成28年	1月	-	88.4	93.3	93.3	109.2	109.8	88.5	-	-	90.0	90.0	86.1
	2月	-	88.0	100.3	100.3	97.1	97.8	85.8	-	-	87.7	87.7	80.9
	3月	-	90.7	100.6	100.6	141.3	140.6	164.2	-	-	82.3	82.3	82.4
	4月	-	99.0	104.3	104.3	157.6	160.3	106.4	-	-	80.5	80.5	93.5
	5月	-	99.8	102.3	102.3	181.9	186.8	102.4	-	-	79.7	79.7	94.4
	6月	-	96.4	97.5	97.5	157.6	161.1	106.0	-	-	77.0	77.0	93.8
	7月	-	101.7	95.9	95.9	150.4	154.2	114.3	-	-	75.9	75.9	108.0
	8月	-	93.6	93.8	93.8	134.7	134.9	123.1	-	-	75.9	75.9	93.8
	9月	-	88.5	95.6	95.6	129.5	129.1	128.9	-	-	74.0	74.0	86.4
	10月	-	99.5	91.6	91.6	145.0	145.2	138.7	-	-	74.6	74.6	106.8
	11月	-	93.3	92.5	92.5	145.4	146.3	129.8	-	-	75.3	75.3	93.2
	12月	-	91.0	89.1	89.1	131.9	133.3	128.7	-	-	75.8	75.8	95.0
平成29年	1月	-	90.0	88.6	88.6	120.8	119.6	128.7	-	-	75.0	75.0	94.1
	2月	-	94.8	83.3	83.3	111.4	109.9	134.8	-	-	74.4	74.4	104.5
	3月	-	91.2	82.7	82.7	102.7	102.5	116.9	-	-	77.4	77.4	98.7
	4月	-	91.6	84.7	84.7	90.3	87.6	128.7	-	-	78.2	78.2	100.7
	5月	-	92.6	83.6	83.6	102.6	100.3	131.4	-	-	79.7	79.7	100.9
	6月	-	95.1	96.5	96.5	93.7	91.6	119.9	-	-	80.1	80.1	99.2
	7月	-	95.1	98.0	98.0	91.2	89.1	130.0	-	-	82.6	82.6	99.8
	8月	-	97.9	100.4	100.4	122.6	120.6	141.6	-	-	82.9	82.9	98.7
	9月	-	96.1	96.7	96.7	124.6	125.5	112.9	-	-	83.1	83.1	98.9
	10月	-	95.7	100.0	100.0	124.7	125.0	112.6	-	-	81.8	81.8	95.4
	11月	-	96.1	96.7	96.7	142.8	144.3	113.1	-	-	80.4	80.4	95.0
	12月	-	98.1	95.3	95.3	155.2	160.4	105.2	-	-	77.9	77.9	101.5
平成30年	1月	-	90.6	97.8	97.8	127.6	128.7	109.3	-	-	77.3	77.3	88.6
	2月	-	95.6	97.2	97.2	111.0	112.2	97.2	-	-	76.3	76.3	99.7
	3月	-	94.4	100.1	100.1	108.9	109.7	106.7	-	-	76.4	76.4	96.5
	4月	-	95.8	102.5	102.5	87.1	86.8	93.0	-	-	77.3	77.3	100.4
	5月	-	95.1	100.3	100.3	119.5	121.9	95.0	-	-	76.3	76.3	96.8
	6月	-	94.9	105.5	105.5	116.4	117.3	101.2	-	-	76.4	76.4	93.8
	7月	-	97.9	110.4	110.4	121.6	121.7	96.3	-	-	73.7	73.7	98.5
	8月	-	104.9	107.2	107.2	114.6	114.4	99.0	-	-	72.2	72.2	117.2
	9月	-	99.6	111.2	111.2	142.8	144.9	111.1	-	-	70.8	70.8	101.6
	10月	-	95.8	110.0	110.0	120.3	121.0	110.5	-	-	70.2	70.2	96.0
	11月	-	95.6	108.4	108.4	106.1	106.7	104.4	-	-	71.5	71.5	98.2
	12月	-	97.1	116.0	116.0	121.5	124.7	96.8	-	-	71.6	71.6	97.3
令和元年	1月	-	93.1	105.1	105.1	130.6	133.0	95.4	-	-	71.3	71.3	90.7
	2月	-	94.7	106.8	106.8	130.7	134.4	73.3	-	-	72.1	72.1	93.0
	3月	-	93.9	114.6	114.6	120.6	123.6	89.5	-	-	73.6	73.6	88.9
	4月	-	93.4	105.3	105.3	119.8	121.7	94.3	-	-	73.6	73.6	91.1
	5月	-	95.0	104.2	104.2	127.9	130.2	94.8	-	-	72.4	72.4	95.2
	6月	-	96.3	105.6	105.6	131.6	134.0	97.7	-	-	74.6	74.6	95.6
	7月	-	96.9	102.9	102.9	133.0	133.7	101.2	-	-	72.7	72.7	99.3
	8月	-	98.5	105.3	105.3	132.9	135.2	102.5	-	-	79.2	79.2	99.6
	9月	-	96.1	104.2	104.2	119.8	121.1	98.2	-	-	78.6	78.6	97.0
	10月	-	96.8	104.5	104.5	139.6	144.6	95.6	-	-	79.9	79.9	93.7
	11月	-	95.9	97.2	97.2	124.1	125.1	99.4	-	-	80.3	80.3	96.6
	12月	-	101.4	105.7	105.7	120.6	122.8	99.0	-	-	82.7	82.7	105.0

10 業種分類別在庫指数(季節調整済指数)

分類							(参考)	(参考)
	ピアノ	電子楽器	管楽器	玩具	時計部品	C D 類		
時系列							公 益 産 業 事 業 総 合	
ウェイト	87.0	11.0	38.4	83.9	8.7	72.7	10000.0	10000.0
平成27年	I 期	98.3	96.2	x	x	x	x	- 94.6
	II 期	106.2	89.9	x	x	x	x	- 100.4
	III 期	102.3	105.1	x	x	x	x	- 101.7
	IV 期	93.5	105.3	x	x	x	x	- 103.4
平成28年	I 期	100.1	116.9	x	x	x	x	- 102.5
	II 期	110.5	143.6	x	x	x	x	- 99.9
	III 期	113.5	135.0	x	x	x	x	- 103.4
	IV 期	113.2	121.6	x	x	x	x	- 99.2
平成29年	I 期	118.1	93.5	x	x	x	x	- 105.3
	II 期	126.7	55.4	x	x	x	x	- 105.8
	III 期	124.6	50.6	x	x	x	x	- 104.6
	IV 期	125.2	52.2	x	x	x	x	- 106.6
平成30年	I 期	113.0	54.9	x	x	x	x	- 107.2
	II 期	97.4	60.2	x	x	x	x	- 107.2
	III 期	95.3	42.6	x	x	x	x	- 110.3
	IV 期	90.2	47.8	x	x	x	x	- 111.8
令和元年	I 期	83.4	62.8	x	x	x	x	- 108.6
	II 期	91.3	69.0	x	x	x	x	- 106.9
	III 期	88.7	65.0	x	x	x	x	- 107.2
	IV 期	92.8	64.1	x	x	x	x	- 108.0
平成27年	1月	92.2	99.4	x	x	x	x	- 93.2
	2月	101.5	105.5	x	x	x	x	- 92.1
	3月	101.3	83.6	x	x	x	x	- 98.5
	4月	108.8	86.6	x	x	x	x	- 99.5
	5月	101.1	90.2	x	x	x	x	- 99.4
	6月	108.7	93.0	x	x	x	x	- 102.2
	7月	111.7	100.6	x	x	x	x	- 100.6
	8月	98.8	108.1	x	x	x	x	- 101.8
	9月	96.4	106.6	x	x	x	x	- 102.8
	10月	90.7	110.8	x	x	x	x	- 102.5
	11月	91.0	106.5	x	x	x	x	- 103.1
	12月	98.8	98.7	x	x	x	x	- 104.5
平成28年	1月	100.7	120.4	x	x	x	x	- 100.6
	2月	97.3	110.4	x	x	x	x	- 102.5
	3月	102.2	119.8	x	x	x	x	- 104.3
	4月	102.9	136.9	x	x	x	x	- 102.4
	5月	115.0	149.0	x	x	x	x	- 100.0
	6月	113.5	144.9	x	x	x	x	- 97.2
	7月	114.1	129.4	x	x	x	x	- 103.0
	8月	115.7	130.9	x	x	x	x	- 105.4
	9月	110.7	144.6	x	x	x	x	- 101.8
	10月	104.9	131.7	x	x	x	x	- 101.3
	11月	114.3	123.1	x	x	x	x	- 100.1
	12月	120.4	109.9	x	x	x	x	- 96.2
平成29年	1月	111.8	89.3	x	x	x	x	- 103.5
	2月	117.3	84.0	x	x	x	x	- 106.9
	3月	125.2	107.3	x	x	x	x	- 105.6
	4月	131.6	64.1	x	x	x	x	- 105.9
	5月	124.6	49.9	x	x	x	x	- 105.1
	6月	124.0	52.3	x	x	x	x	- 106.4
	7月	121.9	50.0	x	x	x	x	- 104.3
	8月	124.4	57.7	x	x	x	x	- 104.9
	9月	127.5	44.2	x	x	x	x	- 104.5
	10月	123.5	40.7	x	x	x	x	- 109.4
	11月	125.9	51.5	x	x	x	x	- 106.5
	12月	126.1	64.4	x	x	x	x	- 103.8
平成30年	1月	115.9	47.0	x	x	x	x	- 104.6
	2月	116.4	56.4	x	x	x	x	- 106.5
	3月	106.7	61.2	x	x	x	x	- 110.4
	4月	102.4	64.1	x	x	x	x	- 107.0
	5月	97.8	60.9	x	x	x	x	- 108.5
	6月	92.0	55.5	x	x	x	x	- 106.1
	7月	99.7	50.9	x	x	x	x	- 105.7
	8月	98.4	42.9	x	x	x	x	- 108.9
	9月	87.9	34.1	x	x	x	x	- 116.3
	10月	92.7	37.2	x	x	x	x	- 111.2
	11月	88.2	56.0	x	x	x	x	- 109.9
	12月	89.7	50.1	x	x	x	x	- 114.2
令和元年	1月	89.6	63.4	x	x	x	x	- 108.6
	2月	82.9	66.3	x	x	x	x	- 107.0
	3月	77.6	58.7	x	x	x	x	- 110.2
	4月	90.0	66.4	x	x	x	x	- 108.3
	5月	95.5	75.0	x	x	x	x	- 105.8
	6月	88.4	65.5	x	x	x	x	- 106.5
	7月	91.5	72.1	x	x	x	x	- 107.2
	8月	85.5	62.8	x	x	x	x	- 108.8
	9月	89.1	60.0	x	x	x	x	- 105.7
	10月	91.1	71.1	x	x	x	x	- 106.8
	11月	96.4	60.4	x	x	x	x	- 107.8
	12月	91.0	60.9	x	x	x	x	- 109.5

11 特殊分類別(財別)生産指数(原指数)

分類 時系列	鉱工業	最終 需要財	投資財			消費財	耐久		生産財	鉱工業用 生産財	その他用 生産財
			投資財	資本財	建設財		消費財	非耐久 消費財			
ウェイト	10000.0	6022.7	1315.5	1076.5	239.0	4707.2	2189.3	2517.9	3977.3	3764.2	213.1
平成27年	100.0	100.0	100.0	100.0	100.0	100.0	100.0	100.0	100.0	100.0	100.0
平成28年	96.9	95.3	93.1	91.8	98.7	95.9	91.6	99.6	99.2	99.6	92.7
平成29年	103.5	101.9	97.3	97.8	95.3	103.2	108.5	98.6	105.9	106.4	97.1
平成30年	104.2	101.3	96.1	97.1	91.4	102.8	106.7	99.3	108.6	109.0	100.5
令和元年	100.9	101.2	99.7	101.0	93.7	101.7	102.2	101.2	100.5	100.3	104.1
平成27年 1月	93.7	89.7	87.0	85.5	93.8	90.5	106.2	76.9	99.6	99.7	96.8
2月	100.4	97.0	103.4	103.3	103.9	95.2	108.9	83.3	105.5	105.1	112.8
3月	110.7	111.7	128.8	133.9	105.9	107.0	123.5	92.5	109.1	108.3	124.4
4月	101.7	101.8	97.1	97.5	95.4	103.1	107.6	99.2	101.5	102.2	89.2
5月	95.1	98.5	85.6	84.9	88.7	102.1	94.0	109.2	89.9	90.6	76.6
6月	110.5	115.3	100.9	100.4	103.0	119.4	107.8	129.4	103.2	103.4	98.9
7月	107.5	108.2	101.8	101.8	102.1	110.0	108.6	111.3	106.4	107.0	97.1
8月	83.8	83.0	86.2	85.9	87.4	82.1	77.3	86.2	85.1	85.1	85.9
9月	98.5	97.6	104.7	106.3	97.1	95.7	92.0	98.9	99.7	99.9	96.6
10月	98.4	96.3	96.7	93.3	112.0	96.2	93.1	98.9	101.4	100.8	112.1
11月	99.9	99.4	107.9	108.2	106.7	97.0	90.9	102.3	100.6	100.3	106.7
12月	100.0	101.3	99.9	98.9	104.1	101.7	90.1	111.9	97.9	97.6	102.9
平成28年 1月	87.2	83.0	87.2	85.9	93.3	81.8	82.7	81.0	93.6	93.2	101.2
2月	94.6	89.9	93.5	91.6	101.9	88.9	87.7	90.0	101.7	100.7	119.9
3月	101.2	101.8	114.8	117.1	104.6	98.1	95.8	100.1	100.3	100.3	100.3
4月	99.2	98.1	87.9	86.2	95.9	100.9	99.7	102.0	100.9	102.3	76.9
5月	95.6	99.1	79.2	77.5	86.8	104.7	92.6	115.1	90.2	91.5	68.2
6月	105.9	107.3	94.9	93.8	99.8	110.8	98.7	121.3	103.6	103.9	97.7
7月	101.8	101.6	92.0	89.9	101.2	104.3	105.0	103.8	102.0	102.6	91.4
8月	88.0	87.1	87.4	86.7	90.3	87.0	79.5	93.4	89.3	89.7	83.6
9月	97.7	94.4	97.4	97.3	97.6	93.6	86.2	100.1	102.8	103.2	94.1
10月	93.7	89.9	88.1	85.1	102.1	90.3	82.5	97.2	99.5	100.1	89.8
11月	99.5	96.6	95.1	91.9	109.3	97.1	92.3	101.2	103.7	104.5	90.9
12月	98.0	94.4	99.3	98.9	101.3	93.1	96.0	90.5	103.3	103.6	98.9
平成29年 1月	94.5	91.7	85.9	85.3	88.7	93.4	104.9	83.3	98.7	99.0	94.0
2月	104.4	103.3	99.5	99.2	101.1	104.3	120.3	90.4	106.2	105.9	111.3
3月	114.3	114.3	124.6	129.3	103.2	111.4	130.0	95.3	114.3	114.5	111.0
4月	102.9	100.7	92.7	92.9	92.0	102.9	112.5	94.6	106.2	107.0	92.0
5月	101.3	103.8	84.0	82.2	92.3	109.3	103.3	114.5	97.6	99.2	68.3
6月	111.9	112.6	97.1	97.7	94.5	116.9	115.0	118.6	110.8	111.7	95.0
7月	105.7	103.3	92.5	91.7	96.1	106.3	107.8	105.0	109.4	109.6	105.8
8月	93.3	90.7	84.6	84.1	87.0	92.4	92.4	92.5	97.2	97.2	97.8
9月	101.7	99.1	99.8	101.0	94.3	98.9	101.2	96.8	105.6	107.1	79.8
10月	106.3	103.8	100.9	101.3	99.0	104.6	106.6	102.9	110.1	109.7	117.5
11月	104.1	100.8	101.6	101.6	101.5	100.5	104.6	96.9	109.1	109.8	98.2
12月	101.5	99.1	104.7	107.1	93.8	97.5	103.1	92.7	105.1	105.7	93.9
平成30年 1月	93.0	89.2	84.9	86.1	79.4	90.4	101.1	81.1	98.7	98.3	105.3
2月	101.1	97.4	95.9	97.3	89.8	97.8	105.7	90.9	106.7	106.4	111.8
3月	109.4	106.7	118.8	124.8	92.1	103.3	116.0	92.3	113.3	112.5	127.8
4月	102.2	99.5	89.9	90.5	87.2	102.2	105.0	99.7	106.2	107.7	78.0
5月	101.9	102.3	83.9	83.2	86.8	107.5	100.4	113.7	101.1	102.1	84.2
6月	111.5	112.7	97.5	99.1	90.2	116.9	116.8	116.9	109.8	111.7	76.5
7月	109.0	107.0	95.0	95.3	93.8	110.3	116.7	104.8	112.2	112.6	104.2
8月	94.6	91.3	84.8	84.7	85.2	93.1	92.7	93.5	99.7	99.7	100.3
9月	104.0	99.5	100.8	103.8	87.2	99.1	103.9	95.0	110.7	112.1	86.5
10月	110.8	106.2	95.7	93.6	105.5	109.1	109.2	109.0	117.7	118.1	110.8
11月	109.5	104.4	102.8	102.6	103.6	104.9	107.8	102.3	117.1	116.9	119.5
12月	103.6	99.5	102.7	104.3	95.6	98.6	105.5	92.7	109.8	110.3	101.3
令和元年 1月	96.1	93.5	94.8	96.8	86.0	93.1	103.0	84.4	100.0	100.1	97.8
2月	100.5	97.8	98.2	99.1	93.9	97.6	105.7	90.6	104.7	103.9	117.4
3月	108.2	108.1	121.6	127.4	95.3	104.4	114.1	95.9	108.2	107.2	126.4
4月	104.1	105.3	101.8	104.2	91.0	106.3	107.3	105.4	102.3	103.6	79.4
5月	102.2	106.8	95.2	96.6	88.6	110.0	98.9	119.7	95.4	96.7	72.7
6月	104.2	106.2	96.6	98.1	90.0	108.8	98.7	117.6	101.2	101.7	91.4
7月	108.2	107.5	104.1	105.2	98.9	108.4	106.7	109.9	109.3	109.3	109.2
8月	86.2	86.3	87.2	88.0	84.0	86.1	80.0	91.3	86.1	85.1	102.2
9月	98.8	97.3	97.6	97.3	98.7	97.2	94.6	99.4	101.1	100.2	117.4
10月	102.6	103.6	96.5	94.9	103.8	105.6	105.9	105.4	101.0	99.9	122.0
11月	102.9	104.5	101.4	101.8	99.4	105.4	110.9	100.7	100.3	99.9	107.2
12月	97.3	98.0	101.2	102.5	95.1	97.2	100.8	94.0	96.2	95.7	106.4

12 特殊分類別(財別)出荷指数(原指数)

分類 時系列	鉱工業	最終 需要財	投資財			消費財	耐久消費財		生産財	鉱工業用 生産財		その他用 生産財
			資本財	建設財	消費財		消費財	消費財		生産財	生産財	
ウェイト	10000.0	5567.4	1208.2	999.5	208.7	4359.2	2107.6	2251.6	4432.6	4246.8	185.8	
平成27年	100.0	100.0	100.0	100.0	100.0	100.0	100.0	100.0	100.0	100.0	100.0	
平成28年	96.3	94.7	92.9	91.7	98.4	95.2	91.2	99.0	98.4	98.6	93.3	
平成29年	102.7	101.8	99.9	100.8	95.5	102.4	108.1	97.0	103.8	104.2	95.4	
平成30年	103.4	101.2	99.2	100.4	93.4	101.7	106.2	97.5	106.2	106.5	98.6	
令和元年	99.5	100.9	99.3	100.2	94.7	101.4	102.7	100.2	97.7	97.5	102.4	
平成27年 1月	94.2	90.1	89.0	88.0	94.1	90.4	108.2	73.7	99.3	99.3	98.2	
2月	103.3	101.9	103.8	104.5	100.8	101.4	119.7	84.3	105.0	104.9	107.4	
3月	113.5	117.0	133.6	139.6	104.9	112.3	138.4	87.9	109.1	108.5	121.9	
4月	99.9	98.3	92.5	92.1	94.6	99.9	98.1	101.6	101.9	102.3	94.0	
5月	92.8	95.7	82.5	80.6	91.7	99.3	90.3	107.8	89.3	89.6	81.0	
6月	108.0	111.7	98.5	97.8	102.2	115.3	101.2	128.5	103.4	103.5	101.6	
7月	106.7	106.8	100.1	99.8	101.6	108.7	104.1	113.0	106.6	106.9	99.6	
8月	86.7	86.3	85.1	83.7	91.8	86.7	84.7	88.5	87.1	87.2	86.7	
9月	100.9	101.0	111.9	114.9	97.3	98.0	94.6	101.3	100.6	100.7	99.2	
10月	98.1	95.2	93.8	90.6	109.6	95.6	86.3	104.2	101.7	101.4	108.3	
11月	97.4	95.8	106.5	106.5	106.1	92.8	86.9	98.4	99.3	99.1	103.7	
12月	98.6	100.2	102.5	101.9	105.4	99.5	87.5	110.8	96.7	96.6	98.3	
平成28年 1月	86.7	82.1	84.1	82.1	93.7	81.6	82.9	80.3	92.5	92.5	94.1	
2月	96.2	92.7	92.7	91.1	100.7	92.7	94.2	91.4	100.6	100.2	110.0	
3月	103.0	105.1	115.6	118.0	103.7	102.2	107.8	96.9	100.4	100.1	107.4	
4月	97.5	96.9	89.8	88.9	94.2	98.9	93.0	104.4	98.1	98.8	82.1	
5月	92.4	95.6	76.6	74.1	88.4	100.9	89.0	112.0	88.4	89.0	74.3	
6月	101.6	103.0	91.1	89.1	100.6	106.3	91.7	119.9	100.0	100.1	96.8	
7月	98.1	96.8	88.8	86.2	100.9	99.0	96.8	101.1	99.8	99.9	96.8	
8月	87.5	85.5	85.8	85.5	87.4	85.4	78.5	91.8	90.1	90.4	81.8	
9月	102.0	100.4	106.7	108.4	98.6	98.6	98.6	98.6	104.1	104.4	97.7	
10月	94.7	90.7	89.1	87.0	99.3	91.1	78.7	102.7	99.8	100.1	91.8	
11月	98.2	93.0	92.3	88.7	109.8	93.2	89.0	97.1	104.8	105.5	88.6	
12月	98.2	94.8	101.7	101.4	103.2	92.9	93.9	91.9	102.5	102.7	97.7	
平成29年 1月	91.2	86.4	85.5	84.7	89.4	86.6	93.2	80.5	97.3	97.6	89.1	
2月	104.8	104.7	97.8	98.0	96.8	106.7	126.7	87.9	104.8	105.1	99.4	
3月	115.8	117.7	130.8	136.4	104.1	114.1	136.4	93.2	113.3	113.2	114.6	
4月	101.9	100.3	91.6	91.7	90.8	102.7	114.0	92.0	104.0	104.4	94.6	
5月	97.7	100.3	86.0	84.6	92.9	104.3	93.9	114.1	94.4	95.2	75.9	
6月	108.2	109.9	98.3	98.8	95.6	113.1	110.6	115.4	106.2	106.8	91.8	
7月	104.3	103.5	96.8	97.2	94.9	105.4	111.0	100.2	105.3	105.5	100.9	
8月	92.3	91.3	85.5	85.2	86.7	93.0	97.1	89.0	93.6	93.6	93.7	
9月	103.6	101.6	111.2	114.8	94.2	98.9	104.7	93.4	106.3	107.1	86.8	
10月	105.2	102.0	100.5	100.8	99.1	102.4	100.2	104.5	109.1	109.1	109.2	
11月	103.9	100.7	103.1	103.0	103.4	100.0	102.6	97.6	108.0	108.5	96.4	
12月	103.5	103.3	111.4	114.1	98.2	101.1	106.7	95.9	103.6	104.1	92.4	
平成30年 1月	91.8	88.9	84.9	85.4	82.4	89.9	99.5	81.0	95.6	95.5	97.0	
2月	100.4	97.3	99.8	101.8	90.0	96.6	108.4	85.6	104.2	104.1	105.0	
3月	111.3	110.9	128.3	135.4	94.4	106.1	122.2	90.9	111.8	111.3	124.6	
4月	102.2	100.8	90.5	91.1	87.7	103.7	105.8	101.7	103.9	104.8	82.7	
5月	100.1	102.0	84.3	83.4	89.0	106.9	99.1	114.1	97.8	98.3	86.8	
6月	110.4	113.2	101.6	103.6	92.1	116.4	117.0	115.8	106.9	107.9	83.9	
7月	106.1	103.7	94.4	94.0	96.3	106.2	112.8	100.1	109.3	109.7	99.8	
8月	93.8	91.1	88.1	88.1	88.2	91.9	94.9	89.1	97.2	97.3	96.1	
9月	102.9	98.8	110.4	114.7	89.9	95.5	100.1	91.3	108.2	109.0	89.0	
10月	110.0	104.8	96.3	94.0	107.3	107.1	101.9	112.0	116.6	117.0	106.7	
11月	108.1	102.6	104.9	104.7	105.8	102.0	106.5	97.9	114.9	115.0	111.3	
12月	103.7	100.4	107.1	109.1	97.7	98.5	106.6	91.0	107.7	108.1	99.7	
令和元年 1月	95.2	95.1	99.0	101.3	87.9	94.0	107.7	81.1	95.3	95.3	95.3	
2月	99.9	98.6	96.0	96.6	93.0	99.3	111.4	88.0	101.6	101.2	111.5	
3月	106.9	109.0	130.1	136.8	97.9	103.2	117.6	89.8	104.2	103.3	124.4	
4月	101.6	103.2	91.9	91.7	92.7	106.3	104.3	108.1	99.7	100.3	86.4	
5月	98.6	103.6	89.6	89.7	88.8	107.4	96.9	117.3	92.3	92.7	84.4	
6月	102.9	106.9	105.3	107.8	93.3	107.4	98.1	116.1	97.9	98.0	96.3	
7月	103.2	101.9	93.6	92.1	100.7	104.2	100.7	107.5	104.9	104.8	106.3	
8月	85.9	87.2	83.2	82.9	84.5	88.3	83.7	92.5	84.2	83.6	97.7	
9月	101.0	102.7	113.2	115.7	101.2	99.8	101.0	98.7	98.8	98.3	111.0	
10月	99.5	99.0	83.1	79.3	101.0	103.4	95.6	110.7	100.1	99.7	110.0	
11月	101.7	104.2	103.8	104.6	100.0	104.3	110.7	98.3	98.6	98.5	101.1	
12月	97.5	99.7	102.3	103.7	95.5	99.0	104.2	94.1	94.8	94.4	104.7	

13 特殊分類別(財別)在庫指数(原指数)

分類 時系列	鉱工業	最終 需要財	投資財			消費財	耐久消費財		生産財	鉱工業用 生産財	その他用 生産財
			資本財	建設財	消費財		消費財				
ウェイト	10000.0	4877.3	1162.2	902.3	259.9	3715.1	1508.5	2206.6	5122.7	4936.3	186.4
平成27年	100.0	100.0	100.0	100.0	100.0	100.0	100.0	100.0	100.0	100.0	100.0
平成28年	101.2	100.3	108.3	108.9	106.2	97.8	94.1	100.2	102.1	101.9	106.1
平成29年	105.6	112.1	109.7	109.6	110.3	112.8	108.8	115.6	99.4	99.7	91.7
平成30年	109.0	110.7	115.5	119.5	101.5	109.2	95.0	119.0	107.4	108.3	84.3
令和元年	107.7	109.0	127.3	136.4	95.5	103.3	72.5	124.3	106.5	106.8	98.8
平成27年 1月	94.9	93.7	97.4	97.6	96.7	92.6	89.9	94.5	96.1	96.0	99.2
2月	92.0	87.5	102.5	102.0	103.9	82.8	87.2	79.8	96.2	96.3	95.4
3月	91.7	86.5	87.1	83.5	99.4	86.3	70.0	97.4	96.7	97.2	81.8
4月	96.0	94.5	99.0	95.7	110.5	93.1	83.8	99.6	97.3	97.9	80.5
5月	100.0	99.4	95.6	93.4	103.0	100.5	87.5	109.5	100.7	100.8	99.2
6月	108.0	111.7	101.8	101.5	102.8	114.8	98.5	125.9	104.4	104.4	105.3
7月	104.7	108.3	103.0	103.1	102.9	109.9	107.7	111.4	101.3	101.0	109.4
8月	101.1	103.2	107.4	111.6	92.8	101.9	102.3	101.5	99.1	99.2	96.6
9月	100.7	99.2	98.6	101.2	89.5	99.4	102.0	97.5	102.1	102.4	92.7
10月	102.5	104.5	105.8	107.6	99.7	104.0	116.0	95.9	100.7	100.7	100.7
11月	105.5	107.8	100.0	99.5	101.9	110.3	125.7	99.7	103.3	102.7	118.5
12月	102.9	103.8	101.9	103.3	96.9	104.4	129.5	87.2	102.1	101.4	120.9
平成28年 1月	101.5	102.3	107.1	109.0	100.5	100.8	120.3	87.4	100.8	100.1	118.0
2月	102.5	100.0	98.7	97.1	104.0	100.4	107.8	95.3	105.0	104.4	119.3
3月	97.8	92.5	91.3	89.3	98.1	92.9	80.2	101.6	102.9	103.1	97.7
4月	99.3	95.1	101.6	99.3	109.4	93.1	79.6	102.3	103.3	103.4	102.5
5月	100.5	95.4	101.5	99.5	108.5	93.5	80.2	102.6	105.3	105.1	110.3
6月	102.9	101.1	106.9	108.6	101.2	99.3	83.4	110.1	104.7	104.0	121.3
7月	107.3	114.0	124.9	130.9	104.2	110.6	102.0	116.4	100.9	100.6	108.7
8月	105.0	112.0	127.7	132.1	112.3	107.1	109.3	105.6	98.4	98.2	105.0
9月	99.6	98.4	106.3	108.8	97.5	96.0	85.3	103.3	100.8	101.1	92.2
10月	101.5	100.3	107.2	105.3	113.8	98.1	93.3	101.4	102.6	102.9	93.9
11月	102.1	102.6	112.6	111.5	116.4	99.4	95.8	101.9	101.8	101.5	108.9
12月	94.0	89.4	113.5	115.0	108.4	81.8	92.5	74.6	98.4	98.5	95.8
平成29年 1月	103.9	108.9	109.6	111.4	103.3	108.6	124.4	97.8	99.2	99.4	94.6
2月	107.0	114.2	110.4	109.4	113.9	115.4	122.0	110.9	100.2	99.6	114.8
3月	99.7	103.2	98.2	96.7	103.4	104.7	109.2	101.7	96.4	96.8	86.3
4月	103.3	108.2	106.2	105.3	109.1	108.9	98.9	115.7	98.6	99.2	83.7
5月	105.6	112.2	108.2	107.6	110.3	113.4	110.8	115.2	99.3	99.5	94.0
6月	112.5	124.6	108.5	110.6	101.2	129.7	115.6	139.3	100.9	100.6	109.4
7月	108.7	115.2	113.5	115.3	107.5	115.8	102.3	124.9	102.6	102.4	106.5
8月	104.5	109.1	115.8	116.9	112.0	107.0	90.4	118.4	100.1	100.7	85.2
9月	102.1	106.1	106.9	106.1	109.8	105.8	94.0	113.9	98.4	99.2	77.0
10月	109.9	122.5	117.7	117.5	118.3	124.0	109.2	134.1	97.9	98.7	78.3
11月	108.4	117.9	110.2	106.6	122.4	120.3	119.6	120.7	99.4	100.1	82.4
12月	101.0	102.9	111.7	111.6	112.0	100.2	108.9	94.2	99.2	99.6	88.1
平成30年 1月	104.2	110.9	115.8	118.2	107.6	109.4	117.3	104.0	97.7	98.4	80.6
2月	108.0	115.4	114.2	116.3	106.7	115.8	112.3	118.2	100.9	101.5	87.3
3月	106.2	109.4	106.4	108.6	99.0	110.3	102.0	116.0	103.1	104.6	61.7
4月	105.2	104.2	108.0	109.6	102.4	103.0	90.6	111.4	106.2	107.4	73.1
5月	109.6	111.4	118.4	121.9	105.9	109.2	83.8	126.6	107.8	108.8	82.3
6月	110.5	104.7	114.5	117.6	103.9	101.7	77.6	118.2	115.9	117.0	87.5
7月	108.7	104.3	119.6	123.8	105.2	99.5	81.9	111.4	113.0	113.9	88.6
8月	108.8	105.5	119.5	125.2	99.8	101.2	80.9	115.0	111.9	112.9	84.4
9月	114.2	116.7	114.4	119.8	95.7	117.5	88.6	137.2	111.8	113.0	81.7
10月	111.6	118.6	119.3	125.2	98.5	118.4	97.1	133.1	104.9	105.4	92.9
11月	110.4	113.7	115.9	121.2	97.4	113.1	104.5	118.9	107.3	107.7	97.9
12月	111.0	113.7	120.1	127.1	95.7	111.7	103.1	117.6	108.4	108.9	93.4
令和元年 1月	108.0	111.2	123.9	131.2	98.6	107.3	91.7	118.0	104.8	105.7	82.6
2月	107.0	106.5	124.7	130.4	104.7	100.9	73.0	119.9	107.3	108.0	91.2
3月	108.2	108.1	110.1	116.0	89.5	107.5	71.4	132.2	108.2	109.4	77.2
4月	106.5	104.8	118.3	124.3	97.2	100.6	68.0	122.9	108.2	109.0	87.7
5月	105.8	104.3	133.3	141.4	105.3	95.2	62.7	117.4	107.3	107.6	100.3
6月	110.2	109.7	118.3	126.2	90.7	107.0	63.2	136.9	110.7	110.7	111.0
7月	109.4	110.5	127.7	136.7	96.5	105.1	66.1	131.6	108.4	108.3	111.6
8月	109.1	113.0	133.7	144.4	96.5	106.5	66.9	133.6	105.4	105.7	99.0
9月	102.4	101.1	119.4	131.0	78.9	95.5	56.9	121.8	103.6	104.0	91.5
10月	107.1	111.9	134.9	145.6	97.8	104.7	84.2	118.7	102.6	102.4	109.5
11月	109.0	112.7	135.0	145.0	100.0	105.8	85.3	119.8	105.5	105.0	117.0
12月	109.5	113.8	147.9	164.7	89.8	103.1	80.1	118.9	105.4	105.3	107.1

14 特殊分類別(財別)生産指数(季節調整済指数)

分類 時系列	鉱工業	最終							生産財	鉱工業用 生産財	その他用 生産財	
		需要財	投資財	資本財	建設財	消費財	耐久	非耐久				
							消費財	消費財				
ウェイト	10000.0	6022.7	1315.5	1076.5	239.0	4707.2	2189.3	2517.9	3977.3	3764.2	213.1	
平成27年	I期	102.9	100.9	100.8	100.3	101.1	100.4	107.4	94.2	103.3	103.4	102.2
	II期	99.4	99.9	99.9	100.1	99.0	100.2	101.3	99.0	99.2	99.2	102.2
	III期	97.9	97.9	99.3	99.3	98.8	98.0	96.0	99.2	98.5	98.5	95.5
	IV期	99.7	101.0	100.1	100.3	101.5	101.1	94.8	106.4	98.9	98.9	100.5
平成28年	I期	96.0	94.2	94.7	93.3	99.9	93.8	86.1	101.9	97.0	96.9	99.0
	II期	97.5	96.5	92.5	91.2	97.8	97.9	95.2	99.9	99.5	99.9	93.6
	III期	97.7	96.8	94.6	93.5	99.5	97.9	94.4	99.9	99.9	100.1	91.7
	IV期	97.7	96.1	93.1	92.2	99.0	96.7	94.2	98.4	101.4	102.3	88.5
平成29年	I期	104.1	102.5	96.1	95.7	96.1	104.0	110.1	99.2	103.8	104.4	95.2
	II期	102.3	100.2	96.1	96.1	96.1	101.4	107.5	96.7	106.0	106.5	97.8
	III期	102.7	100.7	94.8	94.6	95.5	102.6	105.9	99.1	106.5	106.7	96.8
	IV期	104.5	103.7	100.5	102.7	92.5	104.0	109.3	99.5	106.9	107.6	97.8
平成30年	I期	101.1	98.4	94.8	96.0	88.2	99.5	102.2	97.7	104.7	104.8	102.5
	II期	103.0	100.2	95.6	96.6	90.9	101.4	105.1	98.6	107.3	107.9	94.1
	III期	105.2	102.3	96.3	97.4	91.3	103.8	108.9	98.9	109.7	110.3	99.3
	IV期	107.0	103.5	96.9	97.8	94.2	105.4	110.3	101.5	112.2	112.8	104.7
令和元年	I期	102.8	101.7	100.5	102.5	93.7	102.0	103.4	101.2	103.9	104.4	100.7
	II期	101.7	101.5	102.5	104.7	93.1	101.3	100.6	102.0	101.6	101.8	99.4
	III期	99.8	99.8	99.8	99.7	96.0	99.9	98.4	100.7	100.4	99.5	110.2
	IV期	99.3	101.6	96.9	98.2	92.3	102.9	106.2	100.1	96.0	95.5	105.6
平成27年	1月	102.9	101.7	98.1	96.3	100.5	101.4	110.3	93.2	104.1	104.4	97.5
	2月	101.0	99.2	102.0	102.0	103.5	98.5	104.7	93.0	103.8	104.0	102.3
	3月	104.9	101.8	102.3	102.7	99.2	101.3	107.1	96.3	102.0	101.9	106.8
	4月	99.8	99.8	100.7	101.8	96.5	99.8	105.1	95.9	100.5	100.7	97.0
	5月	97.9	98.2	99.7	99.7	97.0	98.4	98.7	97.2	98.5	98.3	105.4
	6月	100.6	101.6	99.4	98.7	103.6	102.4	100.1	104.0	98.7	98.6	104.2
	7月	99.0	98.9	99.7	100.4	97.5	98.9	96.2	100.0	99.3	99.6	94.6
	8月	95.4	95.1	97.1	96.5	99.1	95.1	93.0	97.3	97.0	96.6	95.4
	9月	99.3	99.8	101.1	101.0	99.7	100.1	98.7	100.4	99.3	99.3	96.5
	10月	98.4	98.7	100.6	99.7	106.7	97.4	95.9	99.3	99.6	99.4	104.5
	11月	100.0	100.5	106.2	108.3	99.1	99.3	95.3	102.1	99.8	99.7	101.6
	12月	100.6	103.7	93.5	92.8	98.6	106.7	93.2	117.9	97.4	97.6	95.4
平成28年	1月	96.5	94.9	100.0	98.3	102.0	92.5	86.4	99.9	98.9	98.6	102.6
	2月	96.8	96.2	93.6	92.4	100.0	97.2	89.5	103.5	98.9	98.4	107.8
	3月	94.8	91.4	90.6	89.3	97.8	91.8	82.3	102.4	93.2	93.8	86.5
	4月	98.5	97.4	92.4	90.9	99.8	99.0	97.7	101.1	101.2	102.0	85.9
	5月	97.4	97.4	91.4	90.5	93.2	99.2	95.9	100.7	97.9	98.3	93.3
	6月	96.6	94.8	93.6	92.3	100.4	95.4	91.9	97.9	99.4	99.4	101.6
	7月	97.2	96.9	93.7	92.1	100.9	97.9	96.2	97.3	98.3	98.6	91.0
	8月	97.8	97.6	97.7	97.2	99.4	98.6	94.9	101.4	99.8	99.9	90.0
	9月	98.0	96.0	92.5	91.1	98.3	97.2	92.0	101.0	101.6	101.8	94.2
	10月	95.0	93.8	92.8	92.0	99.1	92.9	86.3	99.3	99.0	100.0	83.9
	11月	98.2	96.4	91.9	90.4	99.3	98.2	95.7	99.5	101.2	102.1	86.5
	12月	99.9	98.0	94.6	94.2	98.5	99.0	100.7	96.5	104.1	104.9	95.0
平成29年	1月	102.0	101.8	94.3	93.3	93.2	102.6	107.0	100.5	101.9	102.4	91.7
	2月	103.3	103.4	95.9	95.6	98.1	105.3	111.7	99.7	102.9	103.3	97.0
	3月	107.0	102.4	98.1	98.3	96.9	104.1	111.7	97.5	106.5	107.4	96.8
	4月	103.1	100.6	97.1	97.2	96.4	101.5	109.8	96.0	107.1	107.4	103.4
	5月	101.7	100.1	95.5	94.8	97.1	101.5	105.4	97.9	104.7	105.3	92.2
	6月	102.2	99.9	95.8	96.2	94.9	101.1	107.3	96.3	106.3	106.9	97.7
	7月	101.3	98.9	94.5	94.2	95.7	100.2	99.1	98.6	105.7	105.6	104.3
	8月	103.7	101.5	94.8	94.6	95.6	104.4	110.1	100.0	108.6	108.3	104.5
	9月	103.1	101.6	95.1	94.9	95.2	103.3	108.6	98.8	105.1	106.3	81.5
	10月	106.2	106.7	103.8	106.8	93.6	106.1	110.5	103.1	107.9	108.0	107.2
	11月	103.0	101.0	98.3	100.0	92.2	101.9	109.0	95.5	106.4	107.2	94.7
	12月	104.3	103.4	99.4	101.3	91.8	104.1	108.3	99.9	106.4	107.5	91.5
平成30年	1月	100.9	98.9	94.5	95.7	86.1	99.4	103.8	96.7	102.5	102.5	101.0
	2月	101.0	98.3	94.8	96.1	89.2	99.9	101.8	99.2	105.1	105.5	96.9
	3月	101.3	98.1	95.2	96.3	89.3	99.1	101.1	97.1	106.5	106.3	109.6
	4月	102.2	99.4	94.9	95.7	90.9	100.8	102.5	99.5	106.4	107.0	94.1
	5月	102.9	99.4	95.0	95.9	89.9	100.3	103.9	97.9	108.1	108.4	106.6
	6月	103.9	101.8	97.0	98.2	92.0	103.0	108.8	98.3	107.3	108.4	81.6
	7月	104.2	101.8	96.1	97.4	91.0	103.1	106.9	97.6	107.9	108.4	99.6
	8月	104.7	101.6	95.2	95.9	91.4	103.5	108.5	100.1	109.7	110.1	102.6
	9月	106.7	103.5	97.7	98.8	91.4	104.9	111.4	99.1	111.5	112.3	95.6
	10月	107.3	103.9	96.7	97.2	96.3	106.1	110.3	104.0	112.5	113.5	100.4
	11月	107.2	103.4	96.9	98.1	92.2	105.1	110.7	100.5	112.6	112.8	110.7
	12月	106.5	103.2	97.2	98.2	94.2	105.0	110.0	100.0	111.6	112.0	102.9
令和元年	1月	104.0	102.9	104.1	107.5	93.4	102.4	104.6	100.9	103.7	105.0	95.4
	2月	101.8	100.4	97.8	99.0	93.6	101.3	103.5	99.5	104.4	104.5	101.7
	3月	102.7	101.8	99.6	100.9	94.2	102.4	102.0	103.3	103.7	103.6	105.0
	4月	102.7	102.9	103.9	106.5	93.2	102.6	103.3	102.4	101.8	102.3	97.6
	5月	102.5	102.6	104.4	107.7	92.5	102.2	101.9	102.2	102.1	102.5	98.9
	6月	99.8	99.0	99.1	99.9	93.6	99.0	96.6	101.4	100.9	100.7	101.6
	7月	101.1	100.0	102.1	104.0	93.9	99.3	97.9	99.9	103.7	103.4	101.8
	8月	98.6	99.6	100.8	101.7	93.8	99.4	97.0	100.6	97.5	96.7	106.0
	9月	99.7	99.9	96.4	93.5	100.2	101.1	100.2	101.5	99.9	98.4	122.7
	10月	99.0	101.0	97.9	99.1	94.2	101.7	104.5	100.3	96.1	95.5	107.0
	11月	101.0	104.3	97.2	98.8	90.9	106.2	112.0	100.8	96.6	96.1	104.8
	12月	97.8	99.6	95.7	96.8	91.8	100.7	102.0	99.3	95.3	94.8	105.0

15 特殊分類別(財別)出荷指数(季節調整済指数)

時系列	分類	最終									その他用	
		鉱工業	需要財	投資財	資本財	建設財	消費財	耐久		生産財	鉱工業用生産財	その他用生産財
								消費財	消費財			
ウェイト	10000.0	5567.4	1208.2	999.5	208.7	4359.2	2107.6	2251.6	4432.6	4246.8	185.8	
平成27年	I期	102.7	102.5	101.9	102.1	100.6	102.5	110.9	94.2	102.6	102.6	102.3
	II期	99.4	99.4	99.7	99.8	99.4	99.6	98.8	100.3	99.6	99.5	101.4
	III期	99.5	99.2	99.1	98.8	100.2	99.3	96.7	101.8	99.9	100.0	97.3
	IV期	98.1	98.4	99.3	99.1	100.5	97.9	92.4	101.6	97.8	97.8	99.3
平成28年	I期	94.6	94.1	92.2	90.9	99.9	94.7	88.3	102.8	95.9	96.0	96.3
	II期	96.7	96.2	93.9	93.1	97.6	97.0	93.1	100.1	97.3	97.5	93.1
	III期	97.6	96.0	94.3	93.3	98.8	96.5	93.9	98.7	99.8	100.0	93.7
	IV期	97.5	94.7	93.1	91.9	98.2	95.0	93.2	95.4	101.1	101.6	89.9
平成29年	I期	101.6	100.8	96.7	97.0	96.2	101.8	105.3	99.3	102.5	102.8	93.5
	II期	102.1	100.9	100.1	101.0	95.9	101.3	107.2	95.6	103.4	103.7	96.4
	III期	102.4	101.4	98.5	99.2	95.2	102.0	107.7	96.6	103.8	104.1	95.9
	IV期	104.7	104.2	103.1	104.9	94.2	104.2	110.3	97.7	105.1	105.6	96.1
平成30年	I期	100.1	98.5	97.9	99.8	90.5	98.7	101.3	97.5	102.3	102.4	100.1
	II期	103.5	102.1	100.0	101.6	92.5	102.7	107.5	98.5	105.2	105.6	94.5
	III期	103.7	100.9	98.7	99.5	94.1	101.2	106.3	96.2	107.1	107.5	97.4
	IV期	105.9	102.7	99.7	100.4	95.8	103.5	109.6	97.7	109.6	110.0	101.5
令和元年	I期	101.2	102.1	103.1	104.6	95.3	101.4	104.0	99.0	101.1	101.1	100.9
	II期	100.3	101.2	102.9	104.3	94.7	101.2	100.7	101.1	99.5	99.5	100.5
	III期	98.8	99.9	98.4	98.4	97.2	100.6	99.7	101.4	97.1	96.7	106.7
	IV期	97.6	100.7	93.3	94.1	91.9	102.3	106.2	98.7	93.3	93.0	101.7
平成27年	1月	103.7	103.7	101.2	101.3	101.2	103.6	113.7	92.5	103.9	104.0	101.3
	2月	101.9	101.2	102.7	103.0	101.7	101.0	107.4	94.7	103.0	103.0	102.3
	3月	102.6	102.6	101.7	102.1	99.0	102.9	111.5	95.5	100.9	100.8	103.4
	4月	99.3	98.1	100.7	101.5	97.6	97.6	98.0	97.1	100.6	100.9	99.8
	5月	98.1	99.0	99.2	99.1	98.8	99.6	99.8	98.7	97.7	97.2	102.2
	6月	100.8	101.2	99.2	98.9	101.7	101.7	98.5	105.2	100.6	100.5	102.1
	7月	100.4	99.8	100.2	101.0	97.5	99.8	96.3	102.6	101.3	101.6	94.9
	8月	98.8	98.5	96.7	95.3	104.6	98.9	96.8	101.6	99.2	99.3	98.0
	9月	99.2	99.2	100.4	100.0	98.6	99.2	96.9	101.3	99.1	99.1	98.9
	10月	98.2	97.3	97.8	96.6	104.8	97.1	93.0	98.8	99.0	98.9	103.3
	11月	98.7	99.0	105.9	106.9	98.7	97.2	93.7	100.4	98.5	98.3	100.1
	12月	97.5	98.8	94.3	93.7	98.0	99.5	90.6	105.7	96.0	96.1	94.6
平成28年	1月	96.3	95.5	96.7	95.5	102.3	94.8	87.8	103.2	97.8	97.8	98.5
	2月	96.0	96.5	92.5	91.1	100.0	98.0	90.7	103.2	97.3	97.2	99.8
	3月	91.6	90.2	87.5	86.0	97.3	91.4	86.4	102.1	92.7	92.9	90.5
	4月	98.0	97.3	98.5	98.4	99.2	97.3	92.5	102.0	98.2	98.8	89.1
	5月	96.8	97.5	91.1	90.2	93.7	99.7	97.3	100.0	96.2	96.1	92.8
	6月	95.2	93.7	92.1	90.6	99.8	94.1	89.5	98.2	97.6	97.5	97.4
	7月	95.3	93.7	91.5	89.6	100.4	94.3	91.9	96.7	97.6	97.6	95.0
	8月	97.4	95.3	97.0	97.1	97.2	95.0	89.7	99.9	100.5	100.9	89.4
	9月	100.1	98.9	94.3	93.2	98.7	100.2	100.2	99.4	101.4	101.6	96.6
	10月	96.1	94.2	93.6	93.2	96.5	94.1	86.3	99.3	98.2	98.7	88.0
	11月	98.1	95.1	90.9	88.3	100.3	96.6	95.3	97.2	102.1	102.8	85.2
	12月	98.3	94.8	94.8	94.2	97.8	94.2	98.1	89.7	103.1	103.4	96.4
平成29年	1月	99.6	98.9	95.3	95.6	94.8	99.3	97.2	101.4	100.7	101.0	90.6
	2月	102.3	102.8	96.0	96.1	95.9	104.5	109.7	98.6	101.7	102.1	92.9
	3月	102.9	100.8	98.9	99.2	97.8	101.7	109.0	98.0	105.0	105.4	97.0
	4月	103.5	101.7	100.0	100.9	96.2	102.1	111.8	92.8	104.7	105.0	103.6
	5月	101.1	100.5	100.7	101.5	96.9	101.3	101.7	99.1	102.0	102.0	93.4
	6月	101.7	100.4	99.6	100.7	94.7	100.6	108.0	94.8	103.6	104.1	92.2
	7月	101.6	100.7	99.9	101.2	94.5	100.8	105.8	96.2	103.1	103.3	98.6
	8月	102.7	101.8	97.1	97.3	96.2	103.3	111.0	96.7	104.2	104.3	102.1
	9月	102.9	101.6	98.4	99.0	94.8	102.0	106.2	96.8	104.0	104.6	86.9
	10月	105.4	104.6	103.4	105.7	94.8	104.8	109.8	98.8	105.8	106.1	102.4
	11月	103.9	103.2	101.9	102.9	94.3	103.7	110.1	97.8	105.0	105.5	93.6
	12月	104.9	104.8	103.9	106.1	93.6	104.1	111.0	96.5	104.6	105.2	92.3
平成30年	1月	100.7	100.7	95.6	98.1	88.9	101.8	105.8	97.8	99.8	99.9	97.4
	2月	98.7	96.7	99.5	101.1	91.4	95.9	97.6	96.7	102.9	102.9	96.9
	3月	100.8	98.2	98.7	100.3	91.1	98.5	100.4	97.9	104.2	104.3	105.9
	4月	102.2	100.6	98.8	100.0	92.7	101.5	102.9	98.9	104.0	104.5	93.5
	5月	103.4	101.3	97.6	98.7	91.9	102.3	105.7	98.6	105.7	105.8	102.2
	6月	104.8	104.5	103.7	106.0	93.0	104.2	113.9	98.0	106.0	106.6	87.8
	7月	103.1	100.5	97.2	97.8	93.9	101.1	106.8	94.7	106.4	106.9	95.4
	8月	103.9	101.2	98.9	99.5	95.0	101.6	106.5	97.4	107.1	107.4	100.3
	9月	104.0	100.9	100.1	101.1	93.4	101.0	105.5	96.6	107.7	108.1	96.5
	10月	106.5	103.7	98.7	99.1	99.3	105.8	109.0	102.3	110.1	111.0	98.0
	11月	106.1	103.1	100.6	101.2	94.0	103.7	110.1	97.9	109.6	109.7	105.3
	12月	105.2	101.3	99.8	100.8	94.1	101.0	109.7	92.9	109.1	109.4	101.2
令和元年	1月	103.5	106.8	112.7	116.1	94.9	104.5	109.3	98.1	100.8	100.8	97.1
	2月	100.5	100.1	95.5	95.7	95.0	100.8	103.3	99.2	102.1	102.1	102.8
	3月	99.7	99.4	101.0	102.1	96.0	98.9	99.4	99.6	100.4	100.3	102.7
	4月	100.4	101.2	99.7	100.4	95.8	101.7	100.7	101.4	99.4	99.6	97.9
	5月	101.0	101.8	102.4	104.4	92.5	102.0	102.0	100.7	100.0	100.0	100.8
	6月	99.6	100.5	106.5	108.1	95.7	99.8	99.3	101.1	99.2	98.9	102.9
	7月	98.6	97.4	96.7	96.7	95.7	98.0	96.2	99.8	99.3	99.2	100.3
	8月	97.9	99.9	97.1	97.6	93.9	100.8	98.3	102.8	95.9	95.5	103.6
	9月	100.0	102.4	101.4	100.8	102.1	103.0	104.5	101.6	96.1	95.4	116.2
	10月	96.6	98.0	85.8	84.9	93.4	100.7	101.8	100.6	93.5	93.3	101.4
	11月	99.8	105.1	99.3	101.7	91.4	106.2	112.7	100.5	93.7	93.4	100.6
	12月	96.5	99.1	94.9	95.6	91.0	100.1	104.1	95.0	92.6	92.2	103.2

16 特殊分類別(財別)在庫指数(季節調整済指数)

分類 時系列	鉱工業	最終 需要財	生産財						生産財	鉱工業用 生産財	その他用 生産財	
			投資財	資本財	建設財	消費財	耐久消費財	非耐久消費財				
			1162.2	902.3	259.9	3715.1	1508.5	2206.6				
ウェイト	10000.0	4877.3	1162.2	902.3	259.9	3715.1	1508.5	2206.6	5122.7	4936.3	186.4	
平成27年	I期	94.6	92.2	100.3	99.6	101.2	89.4	80.9	96.0	97.2	97.1	98.6
	II期	100.4	99.4	102.3	101.9	103.3	98.7	95.7	102.1	100.6	100.9	91.9
	III期	101.7	102.2	98.9	99.7	96.6	103.8	107.5	100.6	101.3	101.3	99.2
	IV期	103.4	106.3	99.0	99.3	98.7	108.3	115.7	101.3	101.2	100.9	110.1
平成28年	I期	102.5	101.4	104.0	104.2	102.0	100.2	99.8	100.3	103.8	103.2	118.4
	II期	99.9	95.1	106.3	106.8	104.5	92.2	86.6	96.8	103.9	103.7	108.4
	III期	103.4	106.4	114.9	117.2	106.7	104.3	102.2	104.7	100.3	100.2	102.1
	IV期	99.2	98.2	107.9	107.0	111.4	94.4	87.8	98.8	100.6	100.8	97.5
平成29年	I期	105.3	112.2	111.1	111.8	107.8	111.9	116.8	109.7	99.4	99.1	103.2
	II期	105.8	112.3	110.4	111.9	105.3	113.5	115.7	113.6	98.8	99.0	93.0
	III期	104.6	108.5	108.0	107.0	112.4	109.3	98.9	114.8	100.7	101.1	89.2
	IV期	106.6	115.5	109.9	108.4	115.2	116.3	105.3	124.1	98.6	99.5	81.6
平成30年	I期	107.2	112.2	115.7	118.9	106.5	111.4	103.8	116.9	102.3	103.1	79.0
	II期	107.2	105.7	115.9	119.0	103.5	103.1	90.0	111.5	108.3	109.5	80.1
	III期	110.3	109.9	114.6	118.3	101.3	108.3	90.2	119.5	111.3	112.1	85.8
	IV期	111.8	116.0	116.1	122.5	94.6	115.3	95.7	129.6	107.7	108.4	92.0
令和元年	I期	108.6	108.3	121.7	128.5	99.0	104.5	73.5	125.8	108.5	109.3	88.9
	II期	106.9	106.9	124.9	132.5	97.6	101.3	72.2	121.1	106.9	107.3	98.7
	III期	107.2	110.1	125.4	135.0	91.6	104.9	69.6	126.7	104.7	104.8	100.9
	IV期	108.0	110.6	136.9	149.6	93.3	102.3	73.8	123.8	105.7	105.7	105.5
平成27年	1月	93.2	91.2	97.1	94.7	98.8	90.0	77.6	102.5	96.2	95.7	103.6
	2月	92.1	89.3	102.2	102.7	100.9	83.6	81.8	82.3	95.9	96.1	96.4
	3月	98.5	96.1	101.7	101.5	103.8	94.5	83.2	103.1	99.5	99.5	95.9
	4月	99.5	98.2	104.8	104.4	106.6	96.6	93.8	101.0	98.5	98.8	85.8
	5月	99.4	97.6	99.5	99.2	99.9	96.9	92.7	100.4	100.8	101.2	95.0
	6月	102.2	102.3	102.5	102.2	103.4	102.5	100.7	104.9	102.4	102.8	94.8
	7月	100.6	100.5	98.6	98.6	101.3	101.9	103.0	100.7	101.0	101.1	97.0
	8月	101.8	103.1	99.9	101.6	93.1	104.5	107.2	100.8	100.8	100.8	100.7
	9月	102.8	103.0	98.2	99.0	95.3	105.0	112.4	100.3	102.0	102.1	100.0
	10月	102.5	103.9	98.6	98.8	98.0	104.6	115.7	98.4	101.8	101.8	103.8
	11月	103.1	104.3	97.9	98.1	97.8	106.7	114.1	99.5	101.7	101.2	113.8
	12月	104.5	110.6	100.6	100.9	100.4	113.7	117.4	105.9	100.2	99.8	112.8
平成28年	1月	100.6	100.3	106.8	106.2	102.9	98.6	103.8	95.0	101.2	100.1	122.6
	2月	102.5	102.1	99.4	99.3	100.7	101.0	100.3	98.8	104.7	104.3	118.9
	3月	104.3	101.9	105.7	107.0	102.3	101.0	95.4	107.2	105.4	105.1	113.6
	4月	102.4	98.6	106.3	106.7	105.2	96.5	89.8	102.5	104.3	104.1	110.7
	5月	100.0	94.5	105.2	105.2	105.6	91.7	85.3	96.1	105.0	105.0	106.8
	6月	97.2	92.1	107.3	108.5	102.6	88.4	84.7	91.7	102.4	102.1	107.6
	7月	103.0	105.7	119.0	124.0	103.5	102.4	98.2	104.8	100.1	100.1	96.2
	8月	105.4	111.4	118.4	119.6	112.6	109.5	114.2	103.8	99.8	99.5	108.9
	9月	101.8	102.2	107.2	108.1	104.0	101.1	94.1	105.6	101.0	101.0	101.1
	10月	101.3	99.4	100.4	97.4	111.4	97.5	92.4	103.3	103.8	104.0	98.5
	11月	100.1	99.4	111.0	111.1	111.1	96.1	86.8	101.7	100.6	100.5	104.3
	12月	96.2	95.9	112.2	112.6	111.6	89.7	84.2	91.5	97.5	98.0	89.7
平成29年	1月	103.5	107.7	108.8	108.2	105.7	107.4	107.6	106.9	99.8	99.5	97.5
	2月	106.9	116.1	111.5	112.5	109.9	115.5	112.8	115.4	99.9	99.5	112.8
	3月	105.6	112.8	113.1	114.8	107.9	112.9	129.9	106.7	98.5	98.4	99.4
	4月	105.9	111.8	110.6	112.5	105.0	112.6	112.3	114.6	99.3	99.6	91.3
	5月	105.1	111.7	111.9	113.4	107.7	112.0	118.1	109.2	98.6	98.9	91.4
	6月	106.4	113.5	108.7	109.9	103.3	115.9	116.7	117.0	98.4	98.5	96.3
	7月	104.3	106.7	108.0	108.7	107.7	107.3	98.7	112.4	101.7	101.8	94.3
	8月	104.9	108.5	107.4	105.8	112.2	109.4	94.3	115.9	101.6	102.1	88.1
	9月	104.5	110.2	108.6	106.5	117.3	111.2	103.6	116.1	98.9	99.4	85.1
	10月	109.4	121.0	110.6	109.3	115.2	122.3	108.2	135.5	99.0	99.7	83.1
	11月	106.5	114.5	109.0	106.9	116.1	116.5	108.5	120.7	98.2	99.1	79.0
	12月	103.8	110.9	110.1	109.0	114.4	110.2	99.3	116.1	98.7	99.6	82.7
平成30年	1月	104.6	108.9	113.7	115.1	110.0	107.6	99.9	112.6	99.9	100.6	81.6
	2月	106.5	112.5	114.9	117.9	104.5	112.0	100.7	119.1	101.5	102.3	83.5
	3月	110.4	115.2	118.6	123.8	105.0	114.5	110.9	119.1	105.4	106.4	72.0
	4月	107.0	107.6	112.5	116.0	101.1	106.3	99.7	110.3	106.5	107.3	80.3
	5月	108.5	110.3	120.3	124.1	104.0	107.7	90.0	118.9	106.8	107.8	81.4
	6月	106.1	99.1	114.8	117.0	105.4	95.2	80.3	105.4	111.6	113.3	78.6
	7月	105.7	100.6	114.4	117.3	104.7	96.0	84.7	104.4	110.8	111.7	81.5
	8月	108.9	107.5	112.8	116.3	99.5	105.4	88.9	114.9	111.6	112.5	86.4
	9月	116.3	121.5	116.7	121.4	99.8	123.5	96.9	139.3	111.4	112.2	89.5
	10月	111.2	115.3	113.9	119.1	95.5	114.5	95.3	130.2	106.1	106.6	96.1
	11月	109.9	111.8	116.0	123.4	92.4	110.8	95.5	119.5	107.7	108.3	92.1
	12月	114.2	121.0	118.4	125.0	96.0	120.5	96.2	139.1	109.3	110.3	87.8
令和元年	1月	108.6	108.6	120.7	126.3	100.0	105.4	79.0	126.4	108.0	108.8	86.3
	2月	107.0	104.9	123.0	129.3	101.1	99.3	66.9	120.3	108.1	109.0	88.5
	3月	110.2	111.4	121.5	129.9	95.8	108.8	74.7	130.7	109.4	110.0	91.9
	4月	108.3	108.6	122.9	130.4	96.8	104.5	75.6	122.8	107.8	108.2	97.3
	5月	105.8	104.7	130.7	138.8	102.6	97.0	70.2	116.4	106.5	106.8	99.1
	6月	106.5	107.4	121.0	128.4	93.5	102.4	70.8	124.0	106.3	106.8	99.8
	7月	107.2	109.6	124.0	132.0	95.4	104.3	71.3	125.9	105.6	105.5	101.5
	8月	108.8	113.8	127.9	136.6	95.9	109.2	74.1	131.0	104.6	104.8	101.0
	9月	105.7	107.0	124.4	136.3	83.5	101.3	63.4	123.3	103.8	104.1	100.2
	10月	106.8	107.5	131.2	141.5	94.9	99.6	78.9	116.8	104.8	104.7	107.5
	11月	107.8	109.4	136.1	148.3	93.8	101.7	72.5	122.2	106.1	105.9	107.1
	12月	109.5	114.8	143.4	159.1	91.2	105.6	69.9	132.4	106.3	106.5	101.9

令和元年(2019)
静岡県鉱工業指数年報
(平成27年基準)

令和3年3月発行

編集・発行者 静岡県経営管理部 ICT推進局統計調査課
所在地 〒420-8601
静岡県葵区追手町9番6号
電話 (054)221-2240・2248
F A X (054)221-3609