

令和2年
(2020)
静岡県の商業

令和3年経済センサス-活動調査
産業別集計(卸売業, 小売業)報告書

令和5年6月

静岡県知事直轄組織デジタル戦略局統計調査課

目 次

利用上の注意	1
--------	---

調査結果の概要

I 事業所数	9
II 従業者数	13
III 年間商品販売額(法人)	17
IV 売場面積(小売業・法人)	19
V 営業時間(小売業・法人)	21
VI 市町別の状況	22
VII 全国における静岡県の商業	24

統計表

I 産業編

第1表 産業小分類別の事業所数(従業者規模別)、従業者数、年間商品販売額、 売場面積	28
第2表 法人・個人別、男女別、卸売業、小売業別の就業者数、 雇用形態別従業者数	29
第3表 小売業の売場面積規模別、産業中分類別の事業所数、 年間商品販売額、売場面積	30
第4表 小売業の営業時間階級別、産業中分類別の事業所数、従業者数、 年間商品販売額、売場面積	31
第5表 小売業の商品販売形態別、産業小分類別の事業所数、 年間商品販売額及び構成比	32

II 市町編

第6表	市区町別の事業所数、従業者数、年間商品販売額、売場面積	33
第7表	市区町別、産業小分類別の事業所数、従業者数、年間商品販売額、 売場面積	34

III 付表・付録

付表第1表	都道府県別の事業所数、従業者数、年間商品販売額、売場面積	79
付録1	令和3年経済センサス-活動調査分類表（卸売業、小売業）	82
付録2	令和3年経済センサス-活動調査調査票	98

利 用 上 の 注 意

I 経済センサス-活動調査の概要

1 調査の目的

経済センサス - 活動調査は、我が国の全産業分野における事業所及び企業の経済活動の実態を全国的及び地域別に明らかにするとともに、事業所及び企業を調査対象とする各種統計調査の精度向上に資する母集団資料を得ることを目的とする。

2 調査の根拠

統計法（平成 19 年法律第 53 号）に基づく基幹統計調査であり、経済センサス活動調査規則（平成 23 年総務省・経済産業省令第 1 号）によって実施している。

3 調査日

令和 3 年 6 月 1 日

4 調査の対象

日本標準産業分類に掲げる産業に属する事業所のうち、以下に掲げる事業所を除く事業所・企業について行った。

- (1) 大分類 A - 「農業、林業」に属する個人経営の事業所
- (2) 大分類 B - 「漁業」に属する個人経営の事業所
- (3) 大分類 N - 「生活関連サービス業、娯楽業」のうち、小分類 792 - 「家事サービス業」に属する事業所
- (4) 大分類 R - 「サービス業（他に分類されないもの）」のうち、中分類 96 - 「外国公務」に属する事業所

II 本報告書について

1 本報告書は、「令和 3 年経済センサス - 活動調査」（以下「活動調査」という。）の調査結果で日本標準産業分類に掲げる「大分類 I - 卸売業、小売業」に格付された事業所のうち、以下の全てに該当する事業所について、総務省・経済産業省の公表した調査結果に基づき、静岡県分を本県で再掲、独自集計したものである。

- (1) 管理、補助的経済活動のみを行う事業所ではないこと
- (2) 産業細分類が格付不能の法人組織の事業所又は産業小分類が格付不能の個人経営（法人でない団体を含む）の事業所ではないこと
- (3) 卸売の商品販売額（仲立手数料を除く）、小売の商品販売額及び仲立手数料のいずれの金額も無い法人組織の事業所ではないこと

2 本報告書の調査結果のうち、年間商品販売額は、令和 2 年 1 年間の数値である。また、事業所数、従業者数等の経理事項以外の事項については、令和 3 年 6 月 1 日現在の数値である。

- 3 調査対象事業所は、「国税庁法人番号公表サイト」情報から、過去の調査では捉えていない外観からの確認では把握が困難な事業所を加えた調査名簿を基に調査を行った。
このため、従来調査よりも幅広く事業所を捉えており、単純に比較ができない。集計結果の時系列比較を行う際は、十分な留意が必要である。
- 4 従業上の地位のうち雇用者の内訳について、「統計調査における労働者の区分に関するガイドライン（平成27年5月19日 各府省統計主管課長等会議申合せ）」に基づき、「正社員、正職員」、「正社員、正社員以外」から「無期雇用者」、「有期雇用者（1か月以上）」の区分に変更を行った。
このため、雇用者の内訳については、時系列比較を行うことはできない。
- 5 「年間商品販売額」については、原則消費税込みで把握しているが、一部の消費税抜き回答については、「統計調査における売上高等の集計に係る消費税の取扱いに関するガイドライン（平成27年5月19日 各府省統計主管課長等会議申合せ）」に基づき、消費税込みに補正した上で結果表として集計した。

Ⅲ 事業所の産業の決定方法

事業所を産業分類別に集計するための産業の決定（格付け）方法は、以下のとおり。

1 一般的な方法

(1) 取扱商品が単品の場合

活動調査の卸売業及び小売業で用いる商品分類番号（以下「商品分類番号」という。）の4桁で産業細分類を決定する。

(2) 取扱商品が複数の場合

ア 卸売の商品販売額（仲立手数料を除く。）と小売の商品販売額を比較し、いずれの販売額が多いかによって卸売業か小売業かを決定する。

イ 産業分類の格付けについては、商品分類番号上位2桁の販売額で分類集計し、その最も大きい上位2桁によって、産業中分類（2桁分類）を決定し、その決定された2桁の番号のうち、前記と同様な方法で上位3桁、上位4桁の順に分類し、産業細分類（4桁分類）を格付けする。

2 特殊な方法

卸売業のうち「各種商品卸売業（従業者が常時100人以上のもの）」、「その他の各種商品卸売業」、「非鉄金属地金卸売業」及び「代理商、仲立業」、小売業のうち「百貨店、総合スーパー」、「その他の各種商品小売業（従業者が常時50人未満のもの）」、「各種食料品小売業」、「コンビニエンスストア（飲食料品を中心とするものに限る）」、「ドラッグストア」、「ホームセンター」、「たばこ・喫煙具専門小売業」及び「無店舗小売業」については、以下の方法で格付けする。

※個人経営については、調査票の『この事業所の主な事業の内容』を格付けの参考としている。

(1) 卸売業

① 「5011 各種商品卸売業（従業者が常時100人以上のもの）」

表1の財別（生産財、資本財及び消費財）の3財にわたる商品を卸売りし、各財の販売額がいずれも卸売販売総額（仲立手数料を除く。）の10%以上で、従業者が

100人以上の事業所

② 「5019 その他の各種商品卸売業」

表1の財別（生産財、資本財及び消費財）の3財にわたる商品を卸売りし、商品分類番号上位3桁の販売額で分類集計した販売額がいずれも卸売販売総額（仲立手数料を除く。）の50%未満で、従業者が100人未満の事業所

表1 財別と商品分類

財別	商品分類番号 上位3桁	以下の産業分類に属する品目
生産財	511	繊維品卸売業（衣服、身の回り品を除く）
	532	化学製品卸売業
	533	石油・鉱物卸売業
	534	鉄鋼製品卸売業
	535	非鉄金属卸売業
	536	再生資源卸売業
資本財	531	建築材料卸売業
	541	産業機械器具卸売業
	542	自動車卸売業
	543	電気機械器具卸売業
	549	その他の機械器具卸売業
消費財	512	衣服卸売業
	513	身の回り品卸売業
	521	農畜産物・水産物卸売業
	522	食料・飲料卸売業
	551	家具・建具・じゅう器等卸売業
	552	医薬品・化粧品等卸売業
	553	紙・紙製品卸売業
559	他に分類されない卸売業	

なお、上記①、②について、生産財、資本財及び消費財の3財にわたる商品を扱っていても、生産財の商品分類番号が「536 再生資源卸売業」に属する品目のみ、または消費財の商品分類番号が「559 他に分類されない卸売業」に属する品目のみの場合には、一般的な方法による卸売業格付けとする。

③ 「5351 非鉄金属地金卸売業」

「5599 他に分類されないその他の卸売業」に格付された事業所のうち、商品分類番号「55992 特殊景品」の販売額が最も大きく、「この事業所の主な事業の内容」の取扱商品又は営業品目に非鉄金属の記載があった場合に「非鉄金属地金卸売業」に格付けする。

④ 「5598 代理商，仲立業」

卸売の商品販売額（仲立手数料を除く。）と仲立手数料を比較し、仲立手数料が多い場合に「代理商，仲立業」に格付けする。

(2) 小売業

① 「5611 百貨店，総合スーパー」

表2の「衣」、「食」及び「他」にわたる商品を小売りし、「衣」、「食」及び「他」の各販売額がいずれも小売販売総額の10%以上70%未満で、従業者が50人以上の事業所

② 「5699 その他の各種商品小売業（従業者が常時50人未満のもの）」

表2の「衣」、「食」及び「他」にわたる商品を小売りし、「衣」、「食」及び「他」の各販売額がいずれも小売販売総額の50%未満で、従業者が50人未満の事業所

表2 「衣」、「食」及び「他」と商品分類

衣・食・他別	商品分類番号 上位2桁	以下の産業分類に属する品目
衣	57	織物・衣服・身の回り品小売業
食	58	飲食料品小売業
他	59	機械器具小売業
	60	その他の小売業

③ 「5811 各種食料品小売業」

中分類「58 飲食料品小売業」に格付けされた事業所のうち、表3の商品分類番号上位3桁で分類集計した小売販売額が3つ以上あり、そのいずれもが商品分類番号「58」（飲食料品小売業に属する品目）の総額の50%に満たない事業所

表3 飲食料品小売業と商品分類

産業分類	商品分類番号 上位3桁	以下の産業分類に属する品目
58 飲食料品小売業	582	野菜・果実小売業
	583	食肉小売業
	584	鮮魚小売業
	585	酒小売業
	586	菓子・パン小売業
	589	その他の飲食料品小売業

④ 「5891 コンビニエンスストア（飲食料品を中心とするものに限る）」

中分類「58 飲食料品小売業」に格付けされた事業所のうち、セルフサービス方式を採用し、売場面積が30㎡以上250㎡未満で、営業時間が14時間以上の事業所

⑤ 「6031 ドラッグストア」

小分類「603 医薬品・化粧品小売業」に格付けされた事業所のうち、以下のいずれかの事業所

- ・セルフサービス方式を採用し、一般用医薬品を小売りしている事業所
- ・セルフサービス方式を採用し、「店舗形態」において「ドラッグストア」を選択した事業所

⑥ 「6091 ホームセンター」

中分類「60 その他の小売業」に格付けされた事業所のうち、以下のいずれかの事業所

- ・セルフサービス方式を採用し、売場面積が500 m²以上で、金物、荒物、苗・種子のいずれかを小売りしている事業所
- ・セルフサービス方式を採用し、売場面積が500m²以上で、「店舗形態」において「ホームセンター」を選択した事業所

⑦「6092 たばこ・喫煙具専門小売業」

商品分類番号「60921 たばこ・喫煙具」の販売額が小売販売総額の90%以上の事業所

⑧「61 無店舗小売業」

「小売販売額の商品販売形態別割合」の店頭販売の割合が0%及び売場面積が0m²の事業所

IV 主な用語の説明

1 事業所

経済活動が行われている場所ごとの単位で、原則として次の要件を備えているものをいう。

- (1) 一定の場所（1区画）を占めて、単一の経営主体のもとで経済活動が行われていること。
- (2) 従業者と設備を有して、物の生産や販売、サービスの提供が継続的に行われていること。

2 卸売業

主として次の業務を行う事業所をいう。

- (1) 小売業者又は他の卸売業者に商品を販売する事業所
- (2) 産業用使用者（建設業、製造業、運輸業、飲食店、宿泊業、病院、学校、官公庁等）に業務用として商品を大量又は多額に販売する事業所
- (3) 主として業務用に使用される商品〔事務用機械及び家具、病院・美容院・レストラン・ホテルなどの設備、産業用機械（農業用器具を除く。）など〕を販売する事業所
- (4) 製造業の会社が、別の場所で経営している自己製品の卸売事業所（主として管理事務のみを行っている事業所を除く。）
例えば、家電メーカーの支店、営業所が自己製品を問屋などに販売している場合、その支店、営業所は卸売事業所とする。
- (5) 商品を卸売し、かつ、同種商品の修理を行う事業所
なお、修理料収入額の方が多くても同種商品を販売している場合は、修理業とせず卸売業とする。
- (6) 主として手数料を得て他の事業所のために商品の売買の代理又は仲立を行う事業所（代理商、仲立業）。「代理商、仲立業」には、一般的に、買継商、仲買人、農産物集荷業と呼ばれている事業所が含まれる。

3 小売業

主として次の業務を行う事業所をいう。

- (1) 個人（個人経営の農林漁家への販売を含む。）又は家庭用消費者のために商品を販

売する事業所

- (2) 産業用使用者に少量又は少額に商品を販売する事業所
- (3) 商品を販売し、かつ、同種商品の修理を行う事業所
なお、修理料収入額の方が多くても、同種商品を販売している場合は修理業とせず小売業とする。ただし、修理のみを専業としている事業所は、修理業〔大分類Rーサービス業（他に分類されないもの）〕とし、修理のために部品などを取り替えても商品の販売とはしない。
- (4) 製造小売事業所（自店で製造した商品とその場所で個人又は家庭用消費者に販売する事業所）
例えば、菓子店、パン屋、豆腐屋、調剤薬局など。
なお、商品を製造する事業所が店舗を持たず通信販売により小売している場合は、製造業〔大分類E〕に分類される。
- (5) ガソリンスタンド
- (6) 主として無店舗販売を行う事業所（販売する場所そのものは無店舗であっても、商品の販売活動を行うための拠点となる事務所などがある訪問販売又は通信・カタログ・インターネット販売の事業所など）で、主として個人又は家庭用消費者に販売する事業所
- (7) 別経営の事業所
官公庁、会社、工場、団体、遊園地などの中にある売店等で他の事業者によって経営されている場合はそれぞれ独立した事業所として小売業に分類する。

4 従業者及び就業者

令和3年6月1日現在で、当該事業所の業務に従事している従業者、就業者をいう。

従業者とは「個人業主」、「無給家族従業者」、「有給役員」及び「常用雇用者」の計をいい、就業者とは従業者に「臨時雇用者」及び「他からの出向・派遣従業者」を合わせ「従業者・臨時雇用者のうち他への出向・派遣従業者」を除いた人をいう。

- (1) 「個人業主」とは、個人経営の事業主で実際に事業所を経営している人をいう。
- (2) 「無給家族従業者」とは、個人業主の家族で賃金・給与を受けず、常時従事している人をいう。
- (3) 「有給役員」とは、法人の取締役、理事などの役員のうち、役員報酬を得ている人をいう。
他の法人の役員を兼ねている場合であっても、この法人が役員報酬を支給している場合は、この法人の有給役員に該当する。
- (4) 「常用雇用者」とは、「無期雇用者」及び「有期雇用者（1か月以上）」に分けられる。
 - ① 「無期雇用者」とは、「常用雇用者」のうち、雇用契約期間を定めずに雇用している人をいい、定年まで雇用される場合を含む。
 - ② 「有期雇用者（1か月以上）」とは、有期雇用者のうち、1か月以上の期間を定めて雇用されている人をいう。
- (5) 「臨時雇用者」とは、有期雇用者のうち、1か月未満の期間を定めて雇用されている人又は日々雇用されている人をいう。
- (6) 「他からの出向・派遣従業者」とは、別経営の事業所から出向又は人材派遣会社から派遣されている人をいう。

(7) 「従業者・臨時雇用者のうち他への出向・派遣従業者」とは、従業者及び臨時雇用者のうち、別経営の事業所へ出向・派遣している人をいう。

5 年間商品販売額(法人組織の事業所のみ)

令和2年1月1日から令和2年12月31日までの1年間の当該事業所における有体商品の販売額をいう。したがって、土地・建物などの不動産及び株券、商品券、プリペイドカード、宝くじ、切手などの有価証券の販売額は含めない。

商品売買に関する仲立手数料収入を除く卸売の商品販売額に小売の商品販売額を加えることにより算出した。

6 売場面積(法人組織の小売業のみ)

令和3年6月1日現在で、事業所が商品を販売するために実際に使用している売場の延床面積(食堂・喫茶、屋外展示場、配送所、階段、連絡通路、エレベーター、エスカレーター、休憩室、洗面所、事務室、倉庫等、また、他に貸している店舗(テナント)分は除く。)をいう。

ただし、牛乳小売業(宅配専門)、自動車小売業(新車・中古)、建具小売業、畳小売業、ガソリンスタンド、新聞小売業(宅配専門)の事業所については売場面積の調査を行っていない。

7 営業時間(法人組織の小売業のみ)

令和3年6月1日現在の事業所の営業時間をいう。

なお、通信販売、インターネット販売については従業者の勤務時間、訪問販売については販売員などの出店、帰店時刻により算出している。

ただし、牛乳小売業(宅配専門)及び新聞小売業(宅配専門)の事業所については営業時間の調査を行っていない。

V その他

1 統計表の表章項目における「不詳」について

統計表の表頭中「不詳」とは、当該項目について調査をしていない以下の項目及び当該項目の数値が得られなかったことを表している。

- (1) 「売場面積」については、当該項目について調査をしていない牛乳小売業(宅配専門)、自動車小売業(新車・中古)、建具小売業、畳小売業、ガソリンスタンド、新聞小売業(宅配専門)の事業所並びに訪問販売、通信・カタログ販売、インターネット販売等で売場面積の無い事業所を不詳とした。
- (2) 「営業時間」階級については、営業時間に関する項目について調査をしていない牛乳小売業(宅配専門)、新聞小売業(宅配専門)の事業所を不詳とした。

2 統計表等に用いた記号の用法及び注記

(1) 記号の用法

「-」：該当の数値がないもの

「0」：端数四捨五入による単位未満のもの

「x」：集計対象となる事業所数が1又は2であるため、集計結果をそのまま公表すると個々の報告者の秘密が漏れるおそれがある場合に該当数値を秘匿した箇所

である。また、集計対象が3以上の事業所に関する数値であっても、集計対象が1又は2の事業所の数値が合計との差引きで判明する箇所は、併せて「x」としている。

(2) 秘匿の数値の扱い

秘匿表中の「x」の数値は、総数に含めている。

(3) 金額の積み上げと合計

各項目の金額は、単位未満を四捨五入しているため、内訳の計と合計が一致しない場合がある。

(4) 構成比の積み上げ

比率は、小数点以下第2位で四捨五入している。このため、「構成比」については、内訳の計と合計が一致しない場合がある。

3 その他

- (1) 本報告書は、総務省・経済産業省が公表した「令和3年経済センサス - 活動調査産業別集計（卸売業・小売業に関する集計）」のうち、静岡県分の調査結果を取りまとめたものである。なお、数値の一部については、同調査結果を本県が独自に集計したものを含んでいるため、総務省・経済産業省が公表した数値と相違することがある。
- (2) 本報告書に掲載された数値を他に転載する場合は、出典を表記すること。

この報告書についての問い合わせ先は次のとおりです。

〒420-8601 静岡市葵区追手町9番6号
静岡県知事直轄組織 デジタル戦略局統計調査課 商工・経済班
電話 054-221-2248(直通) FAX 054-221-3609

調査結果の概要

I 事業所数

～事業所数が多いのは、機械器具卸売業（卸売業）、その他の小売業（小売業）～

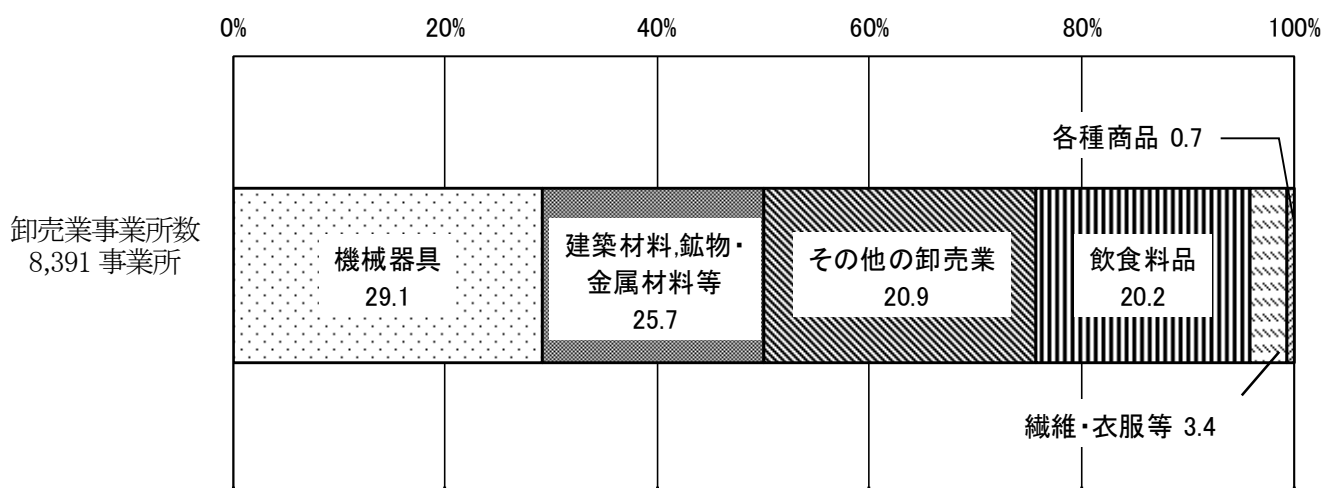
1 卸売業

静岡県の卸売業の事業所数は、県内卸売業及び小売業の事業所総数のうち 25.1%に当たる 8,391 事業所となっている。

(1) 産業中分類別の事業所数

産業中分類別にみると、機械器具卸売業 2,444 事業所（構成比 29.1%）、建築材料、鉱物・金属材料等卸売業 2,154 事業所（同 25.7%）、その他の卸売業 1,756 事業所（同 20.9%）、の順に多く、これら上位3分類で卸売業全体の 75.7%を占めている。

【卸売業】 事業所数の産業中分類別構成比



【卸売業】 産業中分類別事業所数、構成比

産業分類	事業所数	
	事業所数	構成比
卸売業・小売業合計	33,451	(100.0%)
卸売業計	8,391	(25.1%)
		100.0%
50 各種商品卸売業	55	0.7%
51 繊維・衣服等卸売業	286	3.4%
52 飲食料品卸売業	1,696	20.2%
53 建築材料、鉱物・金属材料等卸売業	2,154	25.7%
54 機械器具卸売業	2,444	29.1%
55 その他の卸売業	1,756	20.9%

※（ ）内は、「卸売業・小売業合計」を 100%とした時の構成比である。

(2) 従業者規模別の事業所数

従業者規模別にみると、2人以下規模 2,465 事業所 (同 29.4%)、5～9人規模 2,137 事業所 (構成比 25.5%)、3～4人規模 1,843 事業所 (同 22.0%) の順で、これら10人未満規模の事業所で、卸売業全体の76.8%を占めている。

[卸売業] 従業者規模別事業所数、構成比

従業者規模		事業所数	構成比
卸	売業計	8,391	100.0%
	4人以下(小規模事業所)	4,308	51.3%
	2人以下	2,465	29.4%
	3～4人	1,843	22.0%
	5～99人(中規模事業所)	4,037	48.1%
	5～9人	2,137	25.5%
	10～19人	1,210	14.4%
	20～29人	337	4.0%
	30～49人	239	2.8%
	50～99人	114	1.4%
	100人以上(大規模事業所)	46	0.5%

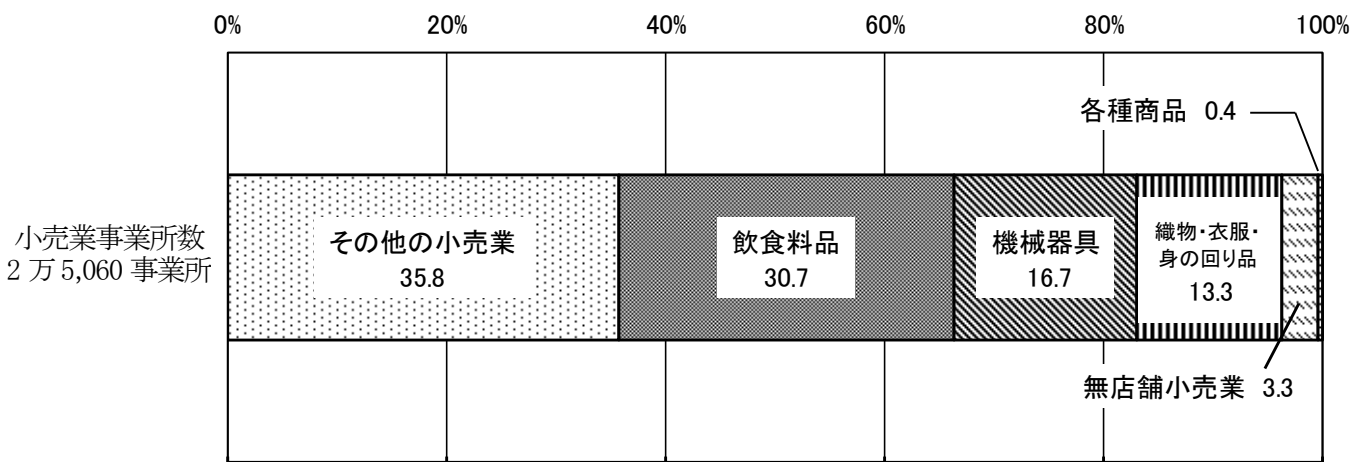
2 小売業

静岡県の小売業の事業所数は、県内卸売業及び小売業の事業所総数のうち74.9%に当たる2万5,060事業所となっている。

(1) 産業中分類別の事業所数

産業中分類別にみると、その他の小売業8,960事業所(構成比35.8%)、飲食料品小売業7,681事業所(同30.7%)、機械器具小売業4,192事業所(同16.7%)の順に多く、これら上位3分類で小売業全体の83.1%を占めている。

[小売業] 事業所数の産業中分類別構成比



[小売業] 産業中分類別事業所数、構成比

産業分類	事業所数	
	事業所数	構成比
卸売業・小売業合計	33,451	(100.0%)
小売業計	25,060	(74.9%)
56 各種商品小売業	88	0.4%
57 織物・衣服・身の回り品小売業	3,324	13.3%
58 飲食料品小売業	7,681	30.7%
59 機械器具小売業	4,192	16.7%
60 その他の小売業	8,960	35.8%
61 無店舗小売業	815	3.3%

※ () 内は、「卸売業・小売業合計」を100%とした時の構成比である。

(2) 従業者規模別の事業所数

従業者規模別にみると、2人以下規模1万287事業所（構成比41.0%）が小売業全体の4割超を占め、次いで3～4人規模4,854事業所（同19.4%）、5～9人規模4,735事業所（同18.9%）の順となっており、これら10人未満規模の事業所で、小売業全体の79.3%を占めている。

[小売業] 従業者規模別事業所数、構成比

従業者規模		事業所数	構成比
小	売業計	25,060	100.0%
	4人以下(小規模事業所)	15,141	60.4%
	2人以下	10,287	41.0%
	3～4人	4,854	19.4%
	5～99人(中規模事業所)	9,791	39.1%
	5～9人	4,735	18.9%
	10～19人	3,289	13.1%
	20～29人	924	3.7%
	30～49人	457	1.8%
	50～99人	386	1.5%
	100人以上(大規模事業所)	128	0.5%

Ⅱ 従業者数

～卸売業、小売業ともに「無期雇用者」が最多～

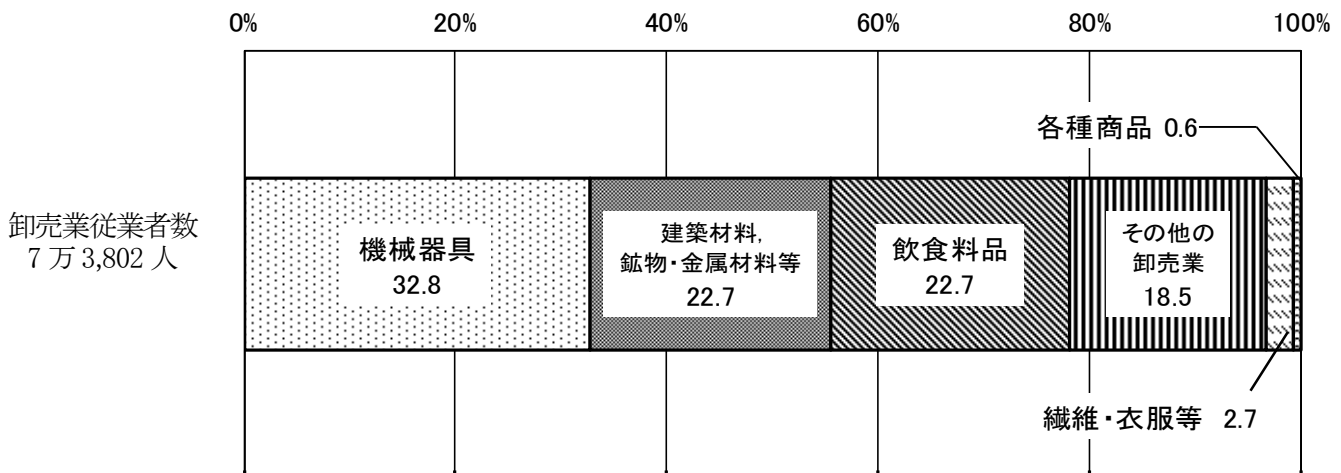
1 卸売業

静岡県の卸売業の従業者数は、県内卸売業及び小売業の事業所の従業者総数のうち27.4%に当たる7万3,802人となっている。

(1) 産業中分類別の従業者数

産業中分類別にみると、機械器具卸売業2万4,201人（構成比32.8%）、建築材料、鉱物・金属材料等卸売業1万6,789人（同22.7%）、飲食料品卸売業1万6,719人（同22.7%）の順に多く、これら上位3分類で卸売業全体の78.2%を占めている。

〔卸売業〕 従業者数の産業中分類別構成比



〔卸売業〕 産業中分類別従業者数、構成比

産業分類	従業者数 (人)	
	人数	構成比 (%)
卸売業・小売業合計	269,340	(100.0%)
卸売業計	73,802	(27.4%)
50 各種商品卸売業	454	0.6%
51 繊維・衣服等卸売業	2,001	2.7%
52 飲食料品卸売業	16,719	22.7%
53 建築材料, 鉱物・金属材料等卸売業	16,789	22.7%
54 機械器具卸売業	24,201	32.8%
55 その他の卸売業	13,638	18.5%

※ () 内は、「卸売業・小売業合計」を100%とした時の構成比である。

(2) 経営組織別、雇用形態別の従業者数

経営組織別にみると、個人経営の事業所の従業者数2,673人(構成比3.6%)に対し、法人組織の事業所の従業者数は7万1,129人(同96.4%)と圧倒的に多い。

また、雇用形態別にみると、「無期雇用者」が5万5,396人(構成比75.1%)と全体の7割超を占め、「有期雇用者」が9,052人(同12.3%)、「有給役員」が7,907人(同10.7%)、「個人業主」が1,113人(同1.5%)などとなっている。

[卸売業] 経営組織別、雇用形態別従業者数、構成比

	計		法人		個人	
	従業者数 (人)	構成比	従業者数 (人)	構成比	従業者数 (人)	構成比
従業者数計	73,802	(100.0%) 100.0%	71,129	(96.4%) 100.0%	2,673	(3.6%) 100.0%
個人業主	1,113	1.5%	-	-	1,113	41.6%
無給家族雇用者	334	0.5%	-	-	334	12.5%
有給役員	7,907	10.7%	7,907	11.1%	-	-
常用雇用者	64,448	87.3%	63,222	88.9%	1,226	45.9%
無期雇用者	55,396	75.1%	54,380	76.5%	1,016	38.0%
有期雇用者	9,052	12.3%	8,842	12.4%	210	7.9%

※ () 内は、「法人」と「個人」の「計」を100%とした時の構成比である。

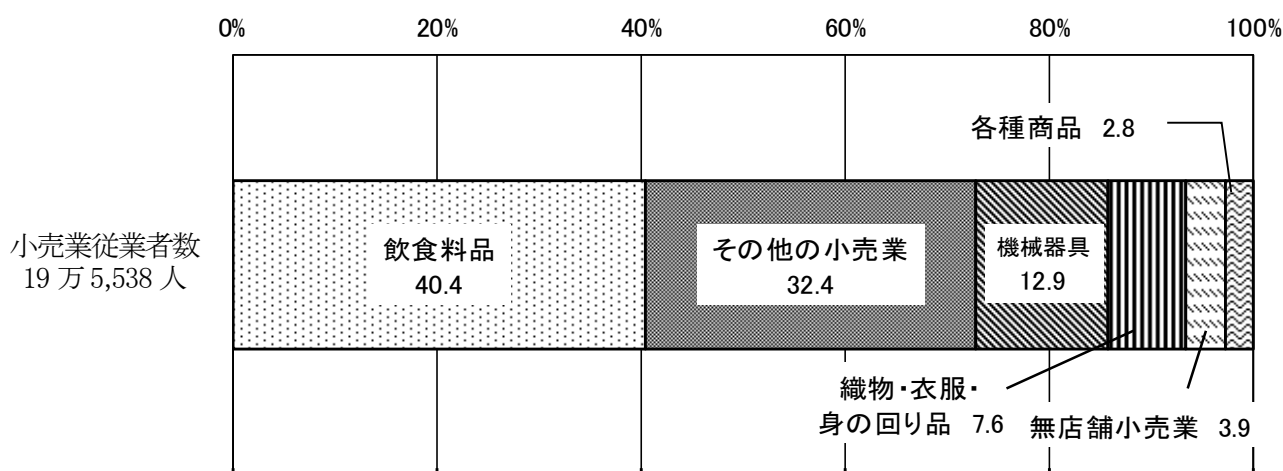
2 小売業

静岡県の小売業の従業者数は、県内卸売業及び小売業の事業所の従業者総数のうち72.6%に当たる19万5,538人となっている。

(1) 産業中分類別の従業者数

産業中分類別にみると、飲食料品小売業7万8,983人(構成比40.4%)、その他の小売業6万3,286人(同32.4%)、機械器具小売業2万5,147人(同12.9%)の順に多く、これら上位3分類で全体の85.6%を占めている。

【小売業】 従業者数の産業中分類別構成比



【小売業】 産業中分類別従業者数、構成比

産業分類	従業者数	
	(人)	構成比
卸売業・小売業合計	269,340	(100.0%)
小売業計	195,538	(72.6%)
		100.0%
56 各種商品小売業	5,514	2.8%
57 織物・衣服・身の回り品小売業	14,938	7.6%
58 飲食料品小売業	78,983	40.4%
59 機械器具小売業	25,147	12.9%
60 その他の小売業	63,286	32.4%
61 無店舗小売業	7,670	3.9%

※ () 内は、「卸売業・小売業合計」を100%とした時の構成比である。

(2) 経営組織別、雇用形態別の従業者数

経営組織別にみると、個人経営の事業所の従業者数3万4,255人(構成比17.5%)に対し、法人組織の事業所の従業者数は16万1,283人(同82.5%)と法人組織の事業所の方が多いが、法人組織の事業所の構成比は卸売業の法人組織の事業所の構成比ほど大きくない。

また、雇用形態別にみると、「無期雇用者」が10万1,123人(構成比51.7%)と全体の半数超を占め、「有期雇用者」が7万928人(同36.3%)、「個人業主」が1万657人(同5.5%)、「有給役員」が9,417人(同4.8%)などとなっている。

[小売業] 経営組織別、雇用形態別従業者数、構成比

	計		法人		個人	
	従業者数 (人)	構成比	従業者数 (人)	構成比	従業者数 (人)	構成比
従業者数計	195,538	(100.0%) 100.0%	161,283	(82.5%) 100.0%	34,255	(17.5%) 100.0%
個人業主	10,657	5.5%	-	-	10,657	31.1%
無給家族雇用者	3,413	1.7%	-	-	3,413	10.0%
有給役員	9,417	4.8%	9,417	5.8%	-	-
常用雇用者	172,051	88.0%	151,866	94.2%	20,185	58.9%
無期雇用者	101,123	51.7%	87,528	54.3%	13,595	39.7%
有期雇用者	70,928	36.3%	64,338	39.9%	6,590	19.2%

※ () 内は、「法人」と「個人」の「計」を100%とした時の構成比である。

Ⅲ 年間商品販売額（法人）

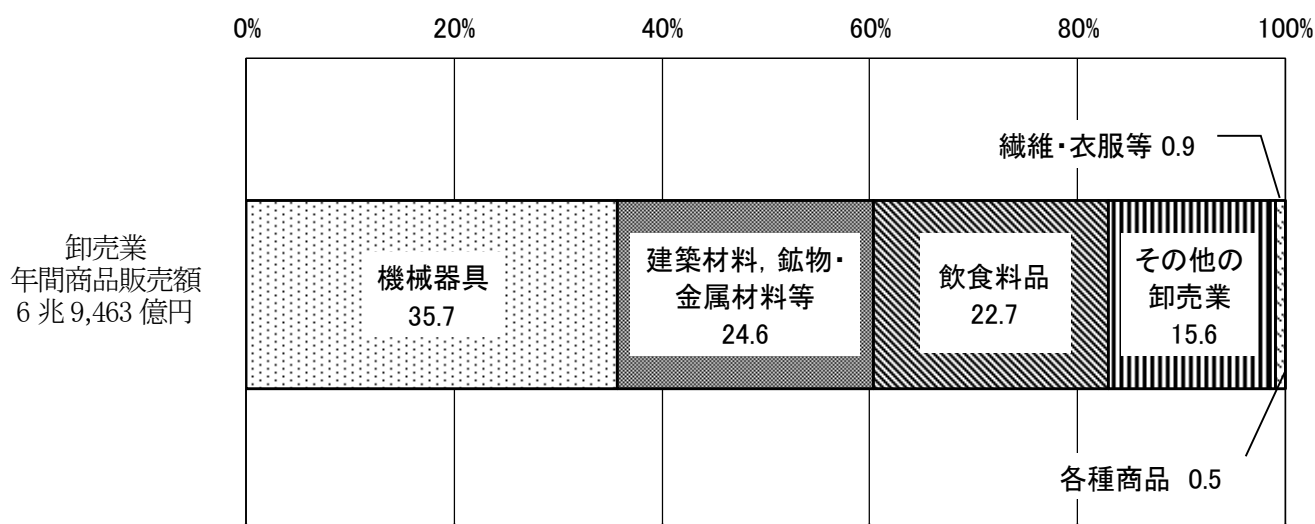
～機械器具卸売業（卸売業）、その他の小売業（小売業）の年間商品販売額が最大～

1 卸売業

静岡県の卸売業の年間商品販売額は、県内卸売業及び小売業の事業所の年間商品販売額合計のうち64.6%に当たる6兆9,463億円となっている。

産業中分類別にみると、機械器具卸売業2兆4,805億円（構成比35.7%）、建築材料、鉱物・金属材料等卸売業1兆7,067億円（同24.6%）、飲食料品卸売業1兆5,801億円（同22.7%）の順に多く、これら上位3分類で全体の83.0%を占めている。

【卸売業】 年間商品販売額の産業中分類別構成比



【卸売業】 産業中分類別年間商品販売額、構成比

産業分類	年間商品販売額	
	(億円)	構成比
卸売業・小売業合計	107,463	(100.0%)
卸売業計	69,463	(64.6%)
50 各種商品卸売業	342	0.5%
51 繊維・衣服等卸売業	628	0.9%
52 飲食料品卸売業	15,801	22.7%
53 建築材料、鉱物・金属材料等卸売業	17,067	24.6%
54 機械器具卸売業	24,805	35.7%
55 その他の卸売業	10,819	15.6%

※（ ）内は、「卸売業・小売業合計」を100%とした時の構成比である。

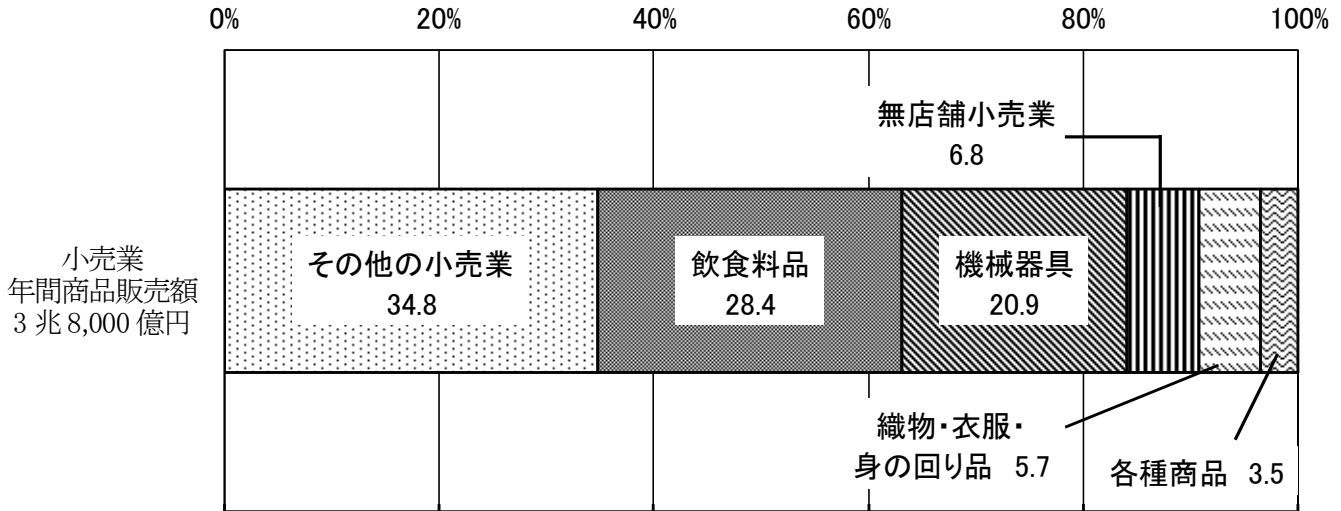
※個人経営の事業所は調査項目に年間商品販売額を含まないため、集計に含めていない。

2 小売業

静岡県の小売業の年間商品販売額は、県内卸売業及び小売業の事業所の年間商品販売額合計のうち35.4%に当たる3兆8,000億円となっている。

産業中分類別にみると、その他の小売業1兆3,210億円（構成比34.8%）、飲食料品小売業1兆778億円（同28.4%）、機械器具小売業7,942億円（同20.9%）の順となっており、これら上位3分類で全体の84.0%を占めている。

【小売業】 年間商品販売額の産業中分類別構成比



【小売業】 産業中分類別年間商品販売額、構成比

産業分類	年間商品販売額 (億円)	構成比
		(%)
卸売業・小売業合計	107,463	(100.0%)
小売業計	38,000	(35.4%)
56 各種商品小売業	1,337	3.5%
57 織物・衣服・身の回り品小売業	2,151	5.7%
58 飲食料品小売業	10,778	28.4%
59 機械器具小売業	7,942	20.9%
60 その他の小売業	13,210	34.8%
61 無店舗小売業	2,581	6.8%

※（ ）内は、「卸売業・小売業合計」を100%とした時の構成比である。

※個人経営の事業所は調査項目に年間商品販売額を含まないため、集計に含めていない。

IV 売場面積（小売業・法人）

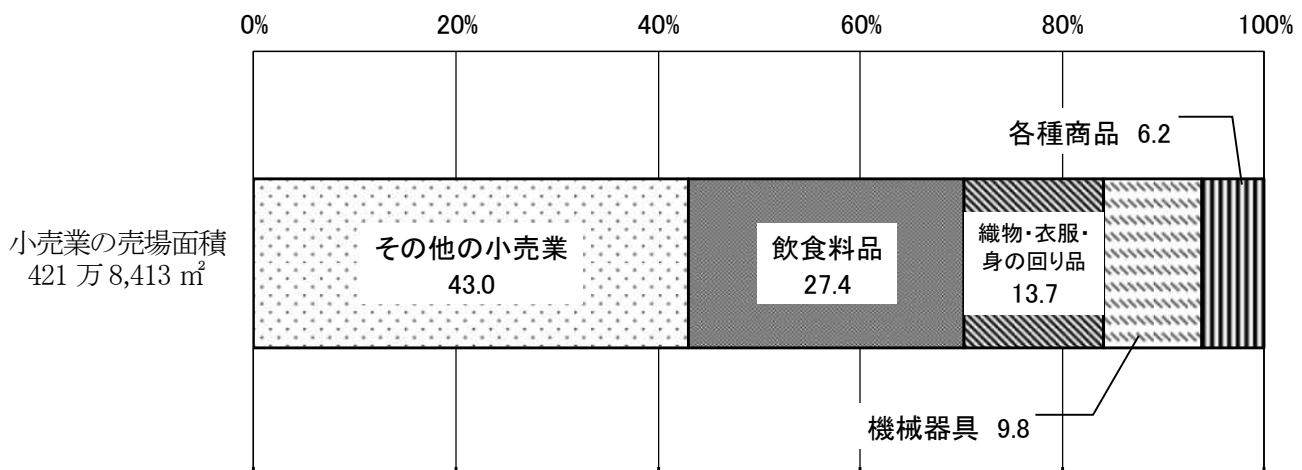
～事業所数は、売場面積 500 m²未満の事業所が 64.9%～

1 産業中分類別の売場面積

静岡県の小売業の事業所（無店舗小売業及び個人経営の事業所を除く）の売場面積は、421 万 8,413 m²となっている。

産業中分類別にみると、その他の小売業 181 万 2,276 m²（構成比 43.0%）、飲食料品小売業 115 万 4,975 m²（同 27.4%）、織物・衣服・身の回り品小売業 57 万 6,849 m²（同 13.7%）の順となっており、これら上位 3 分類で全体の 84.0%を占めている。

[小売業] 売場面積の産業中分類別構成比



[小売業] 産業中分類別売場面積、構成比

産業分類	売場面積	
	(m ²)	構成比
小 売 業 計	4,218,413	100.0%
56 各種商品小売業	259,734	6.2%
57 織物・衣服・身の回り品小売業	576,849	13.7%
58 飲食料品小売業	1,154,975	27.4%
59 機械器具小売業	414,579	9.8%
60 その他の小売業	1,812,276	43.0%

※無店舗小売業を除く。また、個人経営の事業所は調査項目に売場面積を含まないため、集計に含めていない。

2 売場面積規模別の状況

(1) 事業所数

事業所数の構成比をみると、全体の64.9%が「500㎡未満」の事業所となっている。

産業中分類別にみると、「500㎡未満」の事業所の占める割合は、飲食品小売業82.3%、織物・衣服・身の回り品小売業80.6%、その他の小売業61.9%の順に高くなっている。

[小売業] 産業中分類別、売場面積規模別事業所数、構成比

産業分類	事業所数及び構成比														
	計	500㎡未満計	10㎡未満	10㎡以上20㎡未満	20㎡以上30㎡未満	30㎡以上50㎡未満	50㎡以上100㎡未満	100㎡以上250㎡未満	250㎡以上500㎡未満	500㎡以上1000㎡未満	1000㎡以上1500㎡未満	1500㎡以上3000㎡未満	3000㎡以上6000㎡未満	6000㎡以上	不詳
		(100.0%)	(64.9%)	(1.2%)	(4.3%)	(5.0%)	(10.6%)	(16.8%)	(19.2%)	(7.7%)	(9.2%)	(2.5%)	(2.3%)	(1.0%)	(0.4%)
小売業計	13,596	8,824	160	588	686	1,436	2,289	2,614	1,051	1,250	334	315	132	59	2,682
56 各種商品小売業	85	38	-	4	5	6	13	4	6	16	4	9	5	13	-
57 織物・衣服・身の回り品小売業	2,023	1,630	14	39	43	161	475	627	271	319	63	7	3	1	-
58 飲食品小売業	3,302	2,717	61	220	238	461	589	969	179	220	136	139	30	8	52
59 機械器具小売業	2,400	858	11	34	41	128	251	260	133	94	15	46	26	2	1,359
60 その他の小売業	5,786	3,581	74	291	359	680	961	754	462	601	116	114	68	35	1,271

※無店舗小売業を除く。また、個人経営の事業所は調査項目に売場面積を含まないため、集計に含めていない。

(2) 年間商品販売額

年間商品販売額の構成比をみると、事業所数では小売業全体の64.9%を占める「500㎡未満」の事業所は、年間商品販売額では26.1%であるのに対し、事業所数では9.2%を占める「500㎡以上1000㎡未満」の事業所では13.2%、事業所数では0.4%しか占めていない「6000㎡以上」の事業所では6.8%を占めている。

[小売業] 産業中分類別、売場面積規模別年間商品販売額、構成比

産業分類	年間商品販売額(億円)及び構成比														
	計	500㎡未満計	10㎡未満	10㎡以上20㎡未満	20㎡以上30㎡未満	30㎡以上50㎡未満	50㎡以上100㎡未満	100㎡以上250㎡未満	250㎡以上500㎡未満	500㎡以上1000㎡未満	1000㎡以上1500㎡未満	1500㎡以上3000㎡未満	3000㎡以上6000㎡未満	6000㎡以上	不詳
		(100.0%)	(26.1%)	(0.3%)	(1.0%)	(1.5%)	(3.0%)	(5.2%)	(9.8%)	(5.2%)	(13.2%)	(8.0%)	(12.5%)	(6.5%)	(6.8%)
小売業計	35,419	9,228	108	354	525	1,056	1,858	3,487	1,840	4,675	2,830	4,413	2,309	2,399	9,564
56 各種商品小売業	1,337	17	-	0	1	1	5	2	8	68	20	121	84	1,026	-
57 織物・衣服・身の回り品小売業	2,151	1,164	7	5	10	76	252	500	315	688	239	35	x	x	-
58 飲食品小売業	10,778	3,239	10	89	117	286	534	1,689	514	1,692	1,891	2,485	885	558	30
59 機械器具小売業	7,942	1,115	3	16	15	72	215	452	341	219	82	553	582	x	x
60 その他の小売業	13,210	3,693	88	244	382	621	852	845	662	2,009	599	1,220	x	737	x

※無店舗小売業を除く。また、個人経営の事業所は調査項目に売場面積及び年間商品販売額を含まないため、集計に含めていない。

V 営業時間（小売業・法人）

～営業時間が長いのは、各種商品小売業、飲食料品小売業～

小売業の事業所数を営業時間別にみると、最も多いのは「8時間以上10時間未満」（構成比44.0%）、次いで「10時間以上12時間未満」（同30.7%）となっている。

産業中分類別にみると、「8時間以上10時間未満」の割合が最も高くなっているのは、無店舗小売業（構成比73.0%）機械器具小売業（同69.7%）、その他の小売業（同42.9%）の3分類であるのに対し、「10時間以上12時間未満」の割合が最も高くなっているのは、織物・衣服・身の回り品小売業（構成比52.5%）のみである。

また、12時間以上（終日営業を含む）の事業所数の割合をみると、小売業計の18.6%を上回っているのは、飲食料品小売業（構成比33.0%）、各種商品小売業（同25.9%）、その他の小売業（同22.6%）の3分類となっている。特に飲食料品小売業における終日営業の割合は18.2%と、他業種と比較し営業時間が突出して長くなっている。

[小売業] 産業中分類別、営業時間別事業所数、構成比

産業分類	事業所数及び構成比								
	計	8時間未満	8時間以上 10時間未満	10時間以上 12時間未満	12時間以上 (終日営業を含む) 計	12時間以上 14時間未満	14時間以上 24時間未満	終日営業	不詳
小売業計	14,303 (100.0%)	662 (4.6%)	6,300 (44.0%)	4,384 (30.7%)	2,667 (18.6%)	1,169 (8.2%)	578 (4.0%)	920 (6.4%)	290 (2.0%)
56 各種商品小売業	85 (100.0%)	22 (25.9%)	21 (24.7%)	20 (23.5%)	22 (25.9%)	5 (5.9%)	17 (20.0%)	-	-
57 織物・衣服・身の回り品小売業	2,023 (100.0%)	134 (6.6%)	698 (34.5%)	1,063 (52.5%)	128 (6.3%)	119 (5.9%)	6 (0.3%)	3 (0.1%)	-
58 飲食料品小売業	3,302 (100.0%)	250 (7.6%)	911 (27.6%)	999 (30.3%)	1,090 (33.0%)	284 (8.6%)	206 (6.2%)	600 (18.2%)	52 (1.6%)
59 機械器具小売業	2,400 (100.0%)	25 (1.0%)	1,672 (69.7%)	656 (27.3%)	47 (2.0%)	28 (1.2%)	14 (0.6%)	5 (0.2%)	-
60 その他の小売業	5,786 (100.0%)	164 (2.8%)	2,482 (42.9%)	1,593 (27.5%)	1,309 (22.6%)	727 (12.6%)	329 (5.7%)	253 (4.4%)	238 (4.1%)
61 無店舗小売業	707 (100.0%)	67 (9.5%)	516 (73.0%)	53 (7.5%)	71 (10.0%)	6 (0.8%)	6 (0.8%)	59 (8.3%)	-

※個人経営の事業所は調査項目に営業時間を含まないため、集計に含めていない。

VI 市町別の状況

～事業所数、従業者数、年間商品販売額とも上位5市で過半数超～

調査期日である令和3年6月1日現在でみた県内市町別の卸売業及び小売業の概況は、以下のとおりである。

1 事業所数

事業所数は、静岡市7,467事業所(構成比22.3%)、浜松市6,886事業所(同20.6%)、富士市2,264事業所(同6.8%)、沼津市1,978事業所(同5.9%)、焼津市1,295事業所(同3.9%)の順となっており、上位5市で全体の59.5%を占めている。

町では、清水町399事業所、長泉町264事業所、吉田町240事業所、函南町223事業所、森町163事業所の順となっている。

2 従業者数

従業者数は、静岡市6万2,488人(構成比23.2%)、浜松市6万1,255人(同22.7%)、富士市1万7,195人(同6.4%)、沼津市1万6,606人(同6.2%)、磐田市1万184人(同3.8%)の順となっており、上位5市で全体の62.3%を占めている。

町では、清水町3,769人、長泉町2,764人、吉田町2,046人、函南町2,043人、森町945人の順となっている。

3 年間商品販売額

年間商品販売額は、静岡市2兆8,976億円(構成比27.0%)、浜松市2兆7,917億円(同26.0%)、沼津市7,688億円(同7.2%)、富士市6,402億円(同6.0%)、裾野市5,102億円(同4.7%)の順となっており、上位5市で全体の70.8%を占めている。

町では、清水町1,602億円、長泉町1,041億円、吉田町648億円、函南町535億円、森町192億円の順となっている。

事業所数、従業者数、年間商品販売額別の上位市町

[卸売業・小売業計・市]

順位	事業所数			従業者数			年間商品販売額		
	市名	(事業所)	構成比	市名	(人)	構成比	市名	(億円)	構成比
1	静岡市	7,467	22.3%	静岡市	62,488	23.2%	静岡市	28,976	27.0%
2	浜松市	6,886	20.6%	浜松市	61,255	22.7%	浜松市	27,917	26.0%
3	富士市	2,264	6.8%	富士市	17,195	6.4%	沼津市	7,688	7.2%
4	沼津市	1,978	5.9%	沼津市	16,606	6.2%	富士市	6,402	6.0%
5	焼津市	1,295	3.9%	磐田市	10,184	3.8%	裾野市	5,102	4.7%

[卸売業・小売業計・町]

順位	事業所数			従業者数			年間商品販売額		
	町名	(事業所)	構成比	町名	(人)	構成比	町名	(億円)	構成比
1	清水町	399	1.2%	清水町	3,769	1.4%	清水町	1,602	1.5%
2	長泉町	264	0.8%	長泉町	2,764	1.0%	長泉町	1,041	1.0%
3	吉田町	240	0.7%	吉田町	2,046	0.8%	吉田町	648	0.6%
4	函南町	223	0.7%	函南町	2,043	0.8%	函南町	535	0.5%
5	森町	163	0.5%	森町	945	0.4%	森町	192	0.2%

[卸売業・市]

順位	事業所数			従業者数			年間商品販売額		
	市名	(事業所)	構成比	市名	(人)	構成比	市名	(億円)	構成比
1	静岡市	2,354	28.1%	静岡市	22,323	30.2%	静岡市	21,249	30.6%
2	浜松市	1,998	23.8%	浜松市	18,325	24.8%	浜松市	19,190	27.6%
3	富士市	618	7.4%	沼津市	5,450	7.4%	沼津市	5,380	7.7%
4	沼津市	578	6.9%	富士市	4,739	6.4%	裾野市	4,747	6.8%
5	焼津市	350	4.2%	焼津市	2,724	3.7%	富士市	3,825	5.5%

[卸売業・町]

順位	事業所数			従業者数			年間商品販売額		
	町名	(事業所)	構成比	町名	(人)	構成比	町名	(億円)	構成比
1	清水町	124	1.5%	清水町	1,360	1.8%	清水町	1,057	1.5%
2	長泉町	64	0.8%	長泉町	558	0.8%	長泉町	582	0.8%
3	吉田町	62	0.7%	吉田町	441	0.6%	吉田町	351	0.5%
4	函南町	38	0.5%	函南町	196	0.3%	函南町	160	0.2%
5	森町	25	0.3%	森町	192	0.3%	森町	96	0.1%

[小売業・市]

順位	事業所数			従業者数			年間商品販売額		
	市名	(事業所)	構成比	市名	(人)	構成比	市名	(億円)	構成比
1	静岡市	5,113	20.4%	浜松市	42,930	22.0%	浜松市	8,727	23.0%
2	浜松市	4,888	19.5%	静岡市	40,165	20.5%	静岡市	7,727	20.3%
3	富士市	1,646	6.6%	富士市	12,456	6.4%	富士市	2,578	6.8%
4	沼津市	1,400	5.6%	沼津市	11,156	5.7%	沼津市	2,307	6.1%
5	磐田市	983	3.9%	磐田市	8,351	4.3%	磐田市	1,557	4.1%

[小売業・町]

順位	事業所数			従業者数			年間商品販売額		
	町名	(事業所)	構成比	町名	(人)	構成比	町名	(億円)	構成比
1	清水町	275	1.1%	清水町	2,409	1.2%	清水町	544	1.4%
2	長泉町	200	0.8%	長泉町	2,206	1.1%	長泉町	459	1.2%
3	函南町	185	0.7%	函南町	1,847	0.9%	函南町	375	1.0%
4	吉田町	178	0.7%	吉田町	1,605	0.8%	吉田町	297	0.8%
5	森町	138	0.6%	森町	753	0.4%	森町	96	0.3%

※個人経営の事業所は調査項目に年間商品販売額を含まないため、年間商品販売額の集計に含めていない。

Ⅶ 全国における静岡県の商業

～事業所数、従業者数は全国10位、年間商品販売額は全国12位～

総務省・経済産業省が公表した令和3年経済センサス-活動調査産業別集計（卸売業、小売業に関する集計）の結果によると、卸売業及び小売業の合計における本県の全国順位及びシェアは、事業所数では全国第10位（構成比3.3%）、従業者数では同第10位（同2.8%）、年間商品販売額では同第12位（同2.1%）となっている。

卸売業、小売業別にみると、卸売業の事業所数は全国第9位（構成比3.1%）、従業者数は同第9位（同2.4%）、年間商品販売額は同第12位（同1.8%）となっており、小売業では、事業所数（同3.3%）、従業者数（同3.0%）、年間商品販売額（同2.9%）、売場面積（同3.1%）とも全国第10位となっている。

[卸売業・小売業計]

順位	事業所数	
	(事業所)	構成比
全 国	1,022,230	100.0%
1 東 京 都	104,413	10.2%
2 大 阪 府	71,308	7.0%
3 愛 知 県	57,458	5.6%
4 神 奈 川 県	48,048	4.7%
5 福 岡 県	45,724	4.5%
6 北 海 道	43,085	4.2%
7 埼 玉 県	41,865	4.1%
8 兵 庫 県	39,709	3.9%
9 千 葉 県	34,821	3.4%
10 静 岡 県	33,451	3.3%
11 広 島 県	25,564	2.5%
12 茨 城 県	22,812	2.2%

順位	従業者数	
	(人)	構成比
全 国	9,602,670	100.0%
1 東 京 都	1,576,575	16.4%
2 大 阪 府	776,664	8.1%
3 愛 知 県	597,518	6.2%
4 神 奈 川 県	546,955	5.7%
5 埼 玉 県	438,389	4.6%
6 福 岡 県	398,889	4.2%
7 北 海 道	380,732	4.0%
8 千 葉 県	368,384	3.8%
9 兵 庫 県	361,685	3.8%
10 静 岡 県	269,340	2.8%
11 広 島 県	225,166	2.3%
12 京 都 府	192,204	2.0%

順位	年間商品販売額	
	(億円)	構成比
全 国	5,226,458	100.0%
1 東 京 都	1,761,903	33.7%
2 大 阪 府	536,443	10.3%
3 愛 知 県	394,199	7.5%
4 福 岡 県	214,407	4.1%
5 神 奈 川 県	209,689	4.0%
6 北 海 道	171,313	3.3%
7 埼 玉 県	166,423	3.2%
8 兵 庫 県	140,595	2.7%
9 千 葉 県	130,115	2.5%
10 広 島 県	111,998	2.1%
11 宮 城 県	109,788	2.1%
12 静 岡 県	107,463	2.1%

※個人経営の事業所は調査項目に年間商品販売額を含まないため、年間商品販売額の集計に含めていない。

[卸売業]

順位	事業所数	
	(事業所)	構成比
全 国	267,215	100.0%
1 東 京 都	36,197	13.5%
2 大 阪 府	25,038	9.4%
3 愛 知 県	18,342	6.9%
4 福 岡 県	13,517	5.1%
5 北 海 道	11,740	4.4%
6 神 奈 川 県	10,717	4.0%
7 埼 玉 県	9,978	3.7%
8 兵 庫 県	8,955	3.4%
9 静 岡 県	8,391	3.1%
10 千 葉 県	7,605	2.8%
11 広 島 県	7,427	2.8%
12 宮 城 県	6,658	2.5%

順位	従業者数	
	(人)	構成比
全 国	3,138,020	100.0%
1 東 京 都	845,703	27.0%
2 大 阪 府	348,450	11.1%
3 愛 知 県	221,430	7.1%
4 福 岡 県	133,966	4.3%
5 神 奈 川 県	131,663	4.2%
6 埼 玉 県	106,373	3.4%
7 北 海 道	103,216	3.3%
8 兵 庫 県	90,726	2.9%
9 静 岡 県	73,802	2.4%
10 千 葉 県	72,722	2.3%
11 広 島 県	72,549	2.3%
12 宮 城 県	64,380	2.1%

順位	年間商品販売額	
	(億円)	構成比
全 国	3,893,883	100.0%
1 東 京 都	1,569,412	40.3%
2 大 阪 府	445,994	11.5%
3 愛 知 県	313,778	8.1%
4 福 岡 県	159,471	4.1%
5 神 奈 川 県	124,164	3.2%
6 北 海 道	109,992	2.8%
7 埼 玉 県	98,624	2.5%
8 兵 庫 県	88,623	2.3%
9 宮 城 県	82,775	2.1%
10 広 島 県	81,534	2.1%
11 千 葉 県	70,909	1.8%
12 静 岡 県	69,463	1.8%

※個人経営の事業所は調査項目に年間商品販売額を含まないため、年間商品販売額の集計に含めていない。

[小売業]

順位	事業所数	
	(事業所)	構成比
全 国	755,015	100.0%
1 東 京 都	68,216	9.0%
2 大 阪 府	46,270	6.1%
3 愛 知 県	39,116	5.2%
4 神 奈 川 県	37,331	4.9%
5 福 岡 県	32,207	4.3%
6 埼 玉 県	31,887	4.2%
7 北 海 道	31,345	4.2%
8 兵 庫 県	30,754	4.1%
9 千 葉 県	27,216	3.6%
10 静 岡 県	25,060	3.3%
11 広 島 県	18,137	2.4%
12 茨 城 県	17,841	2.4%

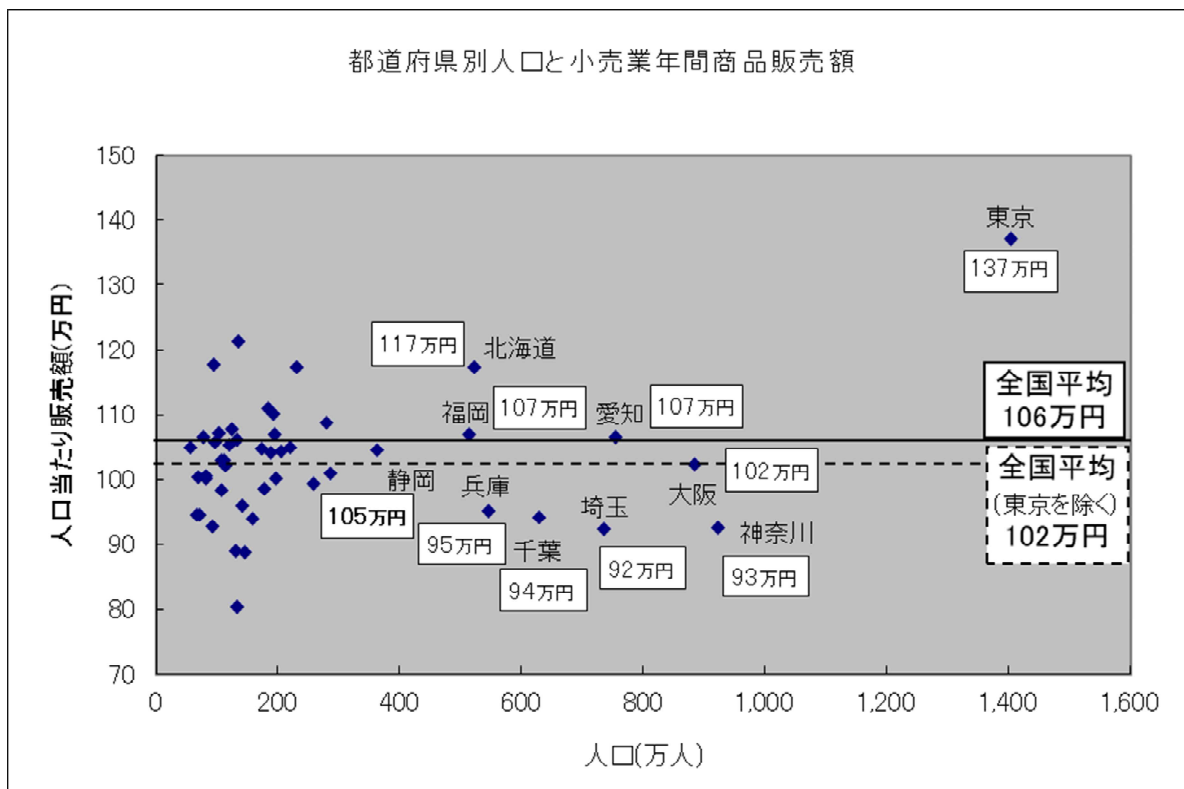
順位	従業者数	
	(人)	構成比
全 国	6,464,650	100.0%
1 東 京 都	730,872	11.3%
2 大 阪 府	428,214	6.6%
3 神 奈 川 県	415,292	6.4%
4 愛 知 県	376,088	5.8%
5 埼 玉 県	332,016	5.1%
6 千 葉 県	295,662	4.6%
7 北 海 道	277,516	4.3%
8 兵 庫 県	270,959	4.2%
9 福 岡 県	264,923	4.1%
10 静 岡 県	195,538	3.0%
11 広 島 県	152,617	2.4%
12 茨 城 県	145,231	2.2%

順位	年間商品販売額	
	(億円)	構成比
全 国	1,332,575	100.0%
1 東 京 都	192,491	14.4%
2 大 阪 府	90,449	6.8%
3 神 奈 川 県	85,525	6.4%
4 愛 知 県	80,421	6.0%
5 埼 玉 県	67,800	5.1%
6 北 海 道	61,321	4.6%
7 千 葉 県	59,206	4.4%
8 福 岡 県	54,936	4.1%
9 兵 庫 県	51,972	3.9%
10 静 岡 県	38,000	2.9%
11 広 島 県	30,465	2.3%
12 茨 城 県	28,945	2.2%

順位	売場面積	
	(㎡)	構成比
全 国	136,952,597	100.0%
1 東 京 都	10,452,081	7.6%
2 愛 知 県	8,157,788	6.0%
3 埼 玉 県	7,191,433	5.3%
4 大 阪 府	7,179,161	5.2%
5 神 奈 川 県	6,994,659	5.1%
6 北 海 道	6,728,308	4.9%
7 千 葉 県	6,340,139	4.6%
8 福 岡 県	5,745,845	4.2%
9 兵 庫 県	5,385,360	3.9%
10 静 岡 県	4,218,413	3.1%
11 茨 城 県	3,711,419	2.7%
12 広 島 県	3,375,134	2.5%

※個人経営の事業所は調査項目に年間商品販売額及び売場面積を含まないため、それらの集計に含めていない。

なお、小売業年間商品販売額と人口の関係を都道府県別で見ると、東京都が137万円と突出しているが、他県からも消費需要が集中していることや高額商品の取引が盛んであることが背景にあることが考えられる。本県は105万円と全国平均(106万円)を若干下回っているが、平均に近い値である。また、東京を除いた道府県の全国平均は102万円であり、この場合は全国平均を上回っている。



※都道府県別人口は、人口推計の「第2表 都道府県、年齢(5歳階級)、男女別人口—総人口、日本人人口(2020年10月1日現在)」(総務省統計局)の「総人口」による

統計表

I 産業編

第1表 産業小分類別の事業所数（従業者規模別）、従業者数、年間商品販売額、
売場面積

第2表 法人・個人別、男女別、卸売業、小売業別の就業者数、雇用形態別従業者数

第3表 小売業の売場面積規模別、産業中分類別の事業所数、年間商品販売額、
売場面積

第4表 小売業の営業時間階級別、産業中分類別の事業所数、従業者数、
年間商品販売額、売場面積

第5表 小売業の商品販売形態別、産業小分類別の事業所数、
年間商品販売額及び構成比

第1表 産業小分類別の事業所数(従業者規模別)、従業者数、年間商品販売額、売場面積

(法人組織の事業所と個人経営の事業所の合計)

産業分類	事業所数										従業者数 (人)	年間商品 販売額 (万円)	売場面積 (㎡)
	計	従業者規模別											
		2人以下	3~4人	5~9人	10~19人	20~29人	30~49人	50~99人	100人以上				
合計	33 451	12 752	6 697	6 872	4 499	1 261	696	500	174	269 340	1 074 629	796	
卸売業計	8 391	2 465	1 843	2 137	1 210	337	239	114	46	73 802	694 629	175	
50 各種商品卸売業	55	9	12	22	7	3	2	-	-	454	3 421	399	
51 繊維・衣服等卸売業	286	119	61	61	30	9	4	1	1	2 001	6 284	033	
511 繊維品卸売業 (衣服、身の回り品を除く)	64	32	9	17	5	1	-	-	-	276	1 672	110	
512 衣服卸売業	105	41	20	25	13	3	2	1	-	649	1 703	980	
513 身の回り品卸売業	117	46	32	19	12	5	2	-	1	1 076	2 907	943	
52 飲食料品卸売業	1 696	517	353	372	264	80	65	33	12	16 719	158 008	416	
521 農畜産物・水産物卸売業	823	234	163	201	127	41	31	20	6	8 656	97 221	919	
522 食料・飲料卸売業	873	283	190	171	137	39	34	13	6	8 063	60 786	497	
53 建築材料、鉱物・金属材料等卸売業	2 154	604	527	544	306	96	51	21	5	16 789	170 672	792	
531 建築材料卸売業	888	276	216	226	114	34	14	6	2	6 164	66 970	826	
532 化学製品卸売業	472	112	130	142	58	16	10	3	1	3 673	39 082	090	
533 石油・鉱物卸売業	149	35	29	36	30	8	8	1	2	1 615	18 876	988	
534 鉄鋼製品卸売業	212	40	55	50	37	16	7	7	-	2 101	22 548	271	
535 非鉄金属卸売業	113	35	26	31	16	3	1	1	-	746	13 355	377	
536 再生資源卸売業	320	106	71	59	51	19	11	3	-	2 490	9 839	240	
54 機械器具卸売業	2 444	597	521	728	382	89	67	41	19	24 201	248 048	742	
541 産業機械器具卸売業	1 070	301	263	300	140	34	17	9	6	7 871	55 637	286	
542 自動車卸売業	548	120	92	164	90	30	31	13	8	8 017	119 022	260	
543 電気機械器具卸売業	541	126	106	176	89	15	9	15	5	5 785	52 553	393	
549 その他の機械器具卸売業	285	50	60	88	63	10	10	4	-	2 528	20 835	803	
55 その他の卸売業	1 756	619	369	410	221	60	50	18	9	13 638	108 193	793	
551 家具・建具・じゅう器等卸売業	245	78	51	65	35	7	7	1	1	1 906	8 063	578	
552 医薬品・化粧品等卸売業	382	131	51	83	71	14	21	7	4	3 967	55 760	419	
553 紙・紙製品卸売業	162	65	29	33	20	8	5	1	1	1 291	7 748	562	
559 他に分類されない卸売業	967	345	238	229	95	31	17	9	3	6 474	36 621	234	
小売業計	25 060	10 287	4 854	4 735	3 289	924	457	386	128	195 538	380 000	621	
56 各種商品小売業	88	24	9	8	10	11	6	6	14	5 514	13 366	885	
561 百貨店、総合スーパー	20	-	-	-	-	-	-	6	14	4 740	11 797	807	
569 その他の各種商品小売業 (従業者が常時50人未満のもの)	68	24	9	8	10	11	6	-	-	774	1 569	078	
57 織物・衣服・身の回り品小売業	3 324	1 571	705	762	219	38	14	12	3	14 938	21 513	663	
571 呉服・服地・寝具小売業	409	258	85	56	9	1	-	-	-	1 182	905	668	
572 男子服小売業	470	198	99	141	26	3	2	1	-	2 011	3 618	103	
573 婦人・子供服小売業	1 365	673	298	304	53	13	11	10	3	6 354	9 794	756	
574 靴・履物小売業	273	130	56	78	8	1	-	-	-	1 002	1 439	817	
579 その他の織物・衣服・身の回り品小売業	807	312	167	183	123	20	1	1	-	4 389	5 755	319	
58 飲食料品小売業	7 681	3 085	1 274	1 096	1 295	422	199	237	73	78 983	107 784	494	
581 各種食料品小売業	533	68	40	42	51	36	83	167	46	23 821	59 371	081	
582 野菜・果実小売業	383	212	88	51	21	8	1	1	1	1 658	1 287	232	
583 食肉小売業	193	72	54	32	28	5	2	-	-	1 063	1 176	436	
584 鮮魚小売業	443	190	115	106	24	6	1	1	-	1 926	1 741	358	
585 酒小売業	685	458	155	52	18	2	-	-	-	1 886	2 248	909	
586 菓子・パン小売業	1 693	745	397	324	150	41	30	4	2	9 216	5 248	578	
589 その他の飲食料品小売業	3 751	1 340	425	489	1 003	324	82	64	24	39 413	36 710	900	
59 機械器具小売業	4 192	1 820	886	725	531	160	53	14	3	25 147	79 418	513	
591 自動車小売業	2 730	1 056	587	499	427	126	25	7	3	17 663	56 994	506	
592 自転車小売業	287	219	35	24	9	-	-	-	-	679	532	318	
593 機械器具小売業 (自動車、自転車を除く)	1 175	545	264	202	95	34	28	7	-	6 805	21 891	689	
60 その他の小売業	8 960	3 425	1 833	2 001	1 143	264	158	107	29	63 286	132 104	157	
601 家具・建具・畳小売業	426	255	81	57	15	6	6	6	-	1 983	3 223	275	
602 じゅう器小売業	350	219	54	39	37	-	1	-	-	1 272	1 062	413	
603 医薬品・化粧品小売業	2 480	672	531	686	379	117	41	47	7	20 728	46 636	898	
604 農耕用品小売業	310	125	91	63	24	6	1	-	-	1 444	3 077	212	
605 燃料小売業	1 242	232	282	447	238	26	10	7	-	8 830	39 097	309	
606 書籍・文房具小売業	725	218	87	141	168	52	47	10	2	7 930	7 647	235	
607 スポーツ用品・がん具・娯楽用品・楽器小売業	623	342	117	82	46	13	15	5	3	3 613	5 595	029	
608 写真機・時計・眼鏡小売業	518	238	135	126	15	4	-	-	-	1 875	2 553	641	
609 他に分類されない小売業	2 286	1 124	455	360	221	40	37	32	17	15 611	23 211	145	
61 無店舗小売業	815	362	147	143	91	29	27	10	6	7 670	25 812	909	
611 通信販売・訪問販売小売業	580	264	102	109	59	17	16	8	5	4 805	21 428	241	
612 自動販売機による小売業	75	18	11	18	13	8	7	-	-	833	2 817	192	
619 その他の無店舗小売業	160	80	34	16	19	4	4	2	1	2 032	1 567	476	

注：個人経営の事業所は調査項目に年間商品販売額及び売場面積を含まないため、それらの項目の集計に含めていない。

第2表 法人・個人別、男女別、卸売業、小売業別の就業数、雇用形態別従業員数

(法人組織の事業所)	就業者数 ③=①+⑤-⑥	従業員数 ③=①+②						臨時雇用者数 ④						他からの 出向・派遣従業員数 ⑤						従業員・臨時雇用者のうち 他への 出向・派遣従業員数 ⑥																																			
		計		男		女		計		男		女		計		男		女		計		男		女																															
		(人)	(人)	(人)	(人)	(人)	(人)	(人)	(人)	(人)	(人)	(人)	(人)	(人)	(人)	(人)	(人)	(人)	(人)	(人)	(人)	(人)	(人)	(人)	(人)																														
卸売業	117,662	123,996	114,219	118,183	17,324	12,142	5,182	102,077	113,011	61,777	73,180	21,946	51,234	3,946	1,465	2,481	6,976	3,131	3,746	1,576	1,153	423																																	
小売業	73,367	23,243	48,788	22,341	7,907	5,914	1,993	63,222	42,874	20,348	8,842	4,349	4,493	737	412	325	2,277	1,462	815	776	538	238																																	
合 計	181,029	147,243	163,007	140,524	25,231	18,056	7,175	125,494	155,885	82,125	82,022	26,295	55,727	4,683	1,877	2,806	9,253	4,593	1,561	1,351	661	661																																	
(個人経営の事業所)	①×⑤+⑥-⑦	従業員数 ①=①+②+③						常用雇用者 ③						無給家族従業員 ②						個人業主 ①						無期雇用者 (1か月以上)						有期雇用者 (1か月未満)						臨時雇用者数 ⑤						他からの 出向・派遣従業員数 ⑥						従業員・臨時雇用者のうち 他への 出向・派遣従業員数 ⑦					
卸売業	17,274	20,828	16,834	20,094	11,770	8,887	2,883	3,747	691	3,056	14,155	7,256	14,155	14,611	4,905	9,706	6,800	2,351	4,449	1,144	429	715	31	46																															
小売業	2,799	1,603	1,529	1,144	1,113	953	160	334	51	283	701	525	1,016	446	570	210	78	131	45	105	60	45	7																																
合 計	20,073	22,431	18,363	21,238	12,883	9,840	2,943	4,081	3,507	14,856	7,781	14,856	15,627	5,351	10,276	7,000	2,429	4,780	1,199	484	780	38	53																																
卸売業	1,603	1,196	1,529	1,144	1,113	953	160	334	51	283	701	525	1,016	446	570	210	78	131	45	105	60	45	7																																
小売業	15,671	19,622	15,305	18,950	10,657	7,954	2,723	3,413	640	2,723	13,454	6,731	13,454	13,595	4,459	9,136	6,590	2,272	4,318	1,039	369	670	17	39																															
合 計	17,274	20,828	16,834	20,094	11,770	8,887	2,883	3,747	691	3,056	14,155	7,256	14,155	14,611	4,905	9,706	6,800	2,351	4,449	1,144	429	715	31	46																															
卸売業	2,799	1,603	1,529	1,144	1,113	953	160	334	51	283	701	525	1,016	446	570	210	78	131	45	105	60	45	7																																
小売業	15,671	19,622	15,305	18,950	10,657	7,954	2,723	3,413	640	2,723	13,454	6,731	13,454	13,595	4,459	9,136	6,590	2,272	4,318	1,039	369	670	17	39																															
合 計	18,473	21,231	17,139	20,044	12,883	9,840	2,943	4,081	3,507	14,856	7,781	14,856	15,627	5,351	10,276	7,000	2,429	4,780	1,199	484	780	38	53																																

第3表 小売業の売場面積規模別、産業中分類別の事業所数、年間商品販売額、売場面積

法人組織の事業所	産業分類 (小売)	計			10㎡未満			10㎡以上 20㎡未満			20㎡以上 30㎡未満			30㎡以上 50㎡未満		
		事業所数 (事業所)	年間商品 販売額 (百万円)	売場面積 (㎡)	事業所数 (事業所)	年間商品 販売額 (百万円)	売場面積 (㎡)	事業所数 (事業所)	年間商品 販売額 (百万円)	売場面積 (㎡)	事業所数 (事業所)	年間商品 販売額 (百万円)	売場面積 (㎡)	事業所数 (事業所)	年間商品 販売額 (百万円)	売場面積 (㎡)
小売業	計	14 303	3 800 006	4 218 413	160	10 841	878	588	35 363	8 263	686	52 470	16 053	1 436	105 562	53 721
56 各種商品小売業		85	133 669	259 734	-	-	-	4	43	61	5	67	106	6	92	216
57 織物・衣服・身の回り品小売業		2 023	215 137	576 849	14	695	86	39	451	610	43	969	1 014	161	7 600	6 008
58 飲食料品小売業		3 302	1 077 845	1 154 975	61	1 019	343	220	8 903	3 048	238	11 700	5 558	461	28 579	17 000
59 機械器具小売業		2 400	794 185	414 579	11	334	x	34	1 603	460	41	1 527	990	128	7 231	4 948
60 その他小売業		5 786	1 321 042	1 812 276	74	8 794	x	291	24 363	4 084	359	38 206	8 385	680	62 059	25 549
61 無店舗小売業		707	258 129	-	-	-	-	-	-	-	-	-	-	-	-	-

産業分類 (小売)	50㎡以上 100㎡未満			100㎡以上 250㎡未満			250㎡以上 500㎡未満			500㎡以上 1000㎡未満			1000㎡以上 1500㎡未満			
	事業所数 (事業所)	年間商品 販売額 (百万円)	売場面積 (㎡)	事業所数 (事業所)	年間商品 販売額 (百万円)	売場面積 (㎡)	事業所数 (事業所)	年間商品 販売額 (百万円)	売場面積 (㎡)	事業所数 (事業所)	年間商品 販売額 (百万円)	売場面積 (㎡)	事業所数 (事業所)	年間商品 販売額 (百万円)	売場面積 (㎡)	
小売業	計	2 289	185 850	161 281	2 614	348 747	396 585	1 051	183 978	384 740	1 250	467 465	946 195	334	283 005	405 948
56 各種商品小売業		13	487	990	4	218	509	6	804	2 070	16	6 777	11 652	4	2 013	4 887
57 織物・衣服・身の回り品小売業		475	25 207	35 091	627	49 954	97 073	271	31 496	98 834	319	68 782	232 610	63	23 877	73 077
58 飲食料品小売業		589	53 406	40 813	969	168 853	142 104	179	51 447	65 016	220	169 158	176 057	136	189 070	174 085
59 機械器具小売業		251	21 507	17 780	260	45 217	40 511	133	34 070	47 359	94	21 880	65 305	15	8 166	18 499
60 その他小売業		961	85 243	66 607	754	84 504	116 388	462	66 161	171 461	601	200 867	460 571	116	59 880	135 400
61 無店舗小売業		-	-	-	-	-	-	-	-	-	-	-	-	-	-	-

産業分類 (小売)	1500㎡以上 3000㎡未満			3000㎡以上 6000㎡未満			6000㎡以上			不詳			
	事業所数 (事業所)	年間商品 販売額 (百万円)	売場面積 (㎡)	事業所数 (事業所)	年間商品 販売額 (百万円)	売場面積 (㎡)	事業所数 (事業所)	年間商品 販売額 (百万円)	売場面積 (㎡)	事業所数 (事業所)	年間商品 販売額 (百万円)	売場面積 (㎡)	
小売業	計	315	441 339	646 468	132	230 926	540 492	59	239 899	657 789	3 389	1 214 562	-
56 各種商品小売業		9	12 111	17 099	5	8 439	16 960	13	102 619	205 184	-	-	-
57 織物・衣服・身の回り品小売業		7	3 531	13 167	3	x	x	1	x	x	-	-	-
58 飲食料品小売業		139	248 461	270 205	30	88 478	116 473	8	55 764	144 273	52	3 007	-
59 機械器具小売業		46	55 264	103 518	26	58 217	100 533	2	x	x	1 359	x	-
60 その他小売業		114	121 972	242 479	68	x	x	35	73 714	285 801	1 271	x	-
61 無店舗小売業		-	-	-	-	-	-	-	-	-	707	258 129	-

第4表 小売業の営業時間階級別、産業中分類別の事業所数、従業員数、年間商品販売額、売場面積

(法人組織の事業所)

産業分類 (小売)	計				8時間未満				8時間以上 10時間未満			
	事業所数 (事業所)	従業員数 (人)	年間商品 販売額 (百万円)	売場面積 (㎡)	事業所数 (事業所)	従業員数 (人)	年間商品 販売額 (百万円)	売場面積 (㎡)	事業所数 (事業所)	従業員数 (人)	年間商品 販売額 (百万円)	売場面積 (㎡)
小売業	14 303	161 283	3 800 006	4 218 413	662	3 054	30 188	47 679	6 300	47 678	1 227 957	948 438
56 各種商品小売業	85	5 508	133 669	259 734	22	45	476	1 210	21	930	26 162	71 232
57 繊維・衣服・身の回り品小売業	2 023	12 491	215 137	576 849	134	343	2 840	10 487	698	3 625	70 903	193 175
58 飲食料品小売業	3 302	57 918	1 077 845	1 154 975	250	1 452	10 038	16 204	911	7 086	88 217	101 851
59 機械器具小売業	2 400	21 459	794 185	414 579	25	80	2 094	1 766	1 672	15 050	531 597	137 125
60 その他小売業	5 786	56 453	1 321 042	1 812 276	164	876	11 059	18 012	2 482	15 460	346 697	445 055
61 無店舗小売業	707	7 454	258 129	-	67	258	3 681	-	516	5 527	164 380	-

産業分類 (小売)	10時間以上 12時間未満				12時間以上 14時間未満				14時間以上 24時間未満			
	事業所数 (事業所)	従業員数 (人)	年間商品 販売額 (百万円)	売場面積 (㎡)	事業所数 (事業所)	従業員数 (人)	年間商品 販売額 (百万円)	売場面積 (㎡)	事業所数 (事業所)	従業員数 (人)	年間商品 販売額 (百万円)	売場面積 (㎡)
小売業	4 384	51 283	1 236 088	1 911 163	1 169	18 568	443 902	658 591	578	17 559	391 173	445 128
56 各種商品小売業	20	1 151	38 940	72 428	5	98	2 051	3 990	17	3 284	66 040	110 874
57 繊維・衣服・身の回り品小売業	1 063	7 792	130 920	345 897	119	691	9 515	26 444	6	32	909	703
58 飲食料品小売業	999	19 903	454 642	453 195	284	7 280	161 837	246 210	206	8 191	151 236	159 000
59 機械器具小売業	656	5 958	248 340	263 630	28	221	7 673	10 663	14	139	4 375	1 299
60 その他小売業	1 593	16 090	319 900	776 013	727	10 260	262 119	371 284	329	5 825	165 938	173 252
61 無店舗小売業	53	389	43 347	-	6	18	706	-	6	88	2 675	-

産業分類 (小売)	終日営業				不詳			
	事業所数 (事業所)	従業員数 (人)	年間商品 販売額 (百万円)	売場面積 (㎡)	事業所数 (事業所)	従業員数 (人)	年間商品 販売額 (百万円)	売場面積 (㎡)
小売業	920	18 087	429 273	207 414	290	5 054	41 426	-
56 各種商品小売業	-	-	-	-	-	-	-	-
57 繊維・衣服・身の回り品小売業	3	8	50	143	-	-	-	-
58 飲食料品小売業	600	13 690	208 867	178 515	52	316	3 007	-
59 機械器具小売業	5	11	106	96	-	-	-	-
60 その他小売業	253	3 204	176 910	28 660	238	4 738	38 419	-
61 無店舗小売業	59	1 174	43 340	-	-	-	-	-

Ⅱ 市 町 編

第 6 表 市区町別の事業所数、従業者数、年間商品販売額、売場面積

第 7 表 市区町別、産業小分類別の事業所数、従業者数、年間商品販売額、
売場面積

第6表 市区町別の事業所数、従業者数、年間商品販売額、売場面積

(法人組織の事業所と個人経営の事業所の合計)

市区町	合計			卸売業計			小売業計		
	事業所数 (事業所)	従業者数 (人)	年間商品 販売額 (百万円)	事業所数 (事業所)	従業者数 (人)	年間商品 販売額 (百万円)	事業所数 (事業所)	従業者数 (人)	年間商品 販売額 (百万円)
県計	33 451	269 340	10 746 298	8 391	73 802	6 946 292	25 060	195 538	3 800 006
静岡県	7 467	62 488	2 897 570	2 354	22 323	2 124 892	5 113	40 165	792 678
葵区	3 106	24 816	1 041 721	848	8 543	2 258	2 538	16 273	292 245
駿河区	2 179	22 246	1 290 292	966	9 839	1 000 563	1 213	12 407	289 729
清水区	2 182	15 426	565 557	540	3 941	374 953	1 642	11 485	190 704
浜松市	6 886	61 255	2 791 731	1 998	18 325	1 919 028	4 888	42 930	872 703
中区	2 338	19 536	1 112 241	747	6 465	833 744	1 591	13 071	278 497
東区	1 389	14 986	613 624	508	4 937	399 416	881	10 049	214 208
西区	799	7 553	213 689	154	1 591	97 351	645	5 962	116 338
南区	765	7 623	585 256	318	3 698	506 990	447	3 925	78 266
北区	659	5 077	122 046	125	849	41 458	534	4 228	80 587
浜北区	696	5 619	134 565	118	693	37 613	578	4 926	96 951
天竜区	240	861	10 311	28	92	2 455	212	769	7 856
津島市	1 978	16 606	768 789	578	5 450	538 039	1 400	11 156	230 750
熱海市	421	2 411	44 401	73	733	19 098	348	1 678	25 303
三島市	889	6 187	197 480	224	1 480	105 956	665	4 707	91 524
富士宮市	1 038	7 602	169 862	170	1 317	51 281	868	6 285	118 581
伊豆市	793	4 784	95 581	121	644	21 785	672	4 140	73 796
伊豆田原市	866	6 204	191 659	146	1 293	108 664	720	4 911	82 995
富士市	2 264	17 195	640 227	618	4 739	382 465	1 946	12 456	257 762
磐田市	1 196	10 184	306 132	213	1 833	150 403	983	8 351	155 729
焼津市	1 295	9 552	313 029	350	2 724	196 568	945	6 828	116 461
掛川市	913	7 124	211 413	189	1 206	96 432	724	5 918	114 981
藤原市	1 166	9 932	330 752	276	2 594	189 288	890	7 338	141 464
御殿場市	773	6 834	180 557	99	634	25 020	674	6 200	155 537
袋井市	613	5 649	273 665	126	1 286	185 970	487	4 363	87 695
下田市	385	1 864	41 678	70	339	17 825	315	1 525	23 853
裾野市	280	3 435	510 178	45	1 513	474 672	235	1 922	35 506
湖西市	395	2 953	72 319	65	383	28 984	330	2 570	43 336
伊豆市	287	1 738	29 107	29	125	2 552	258	1 613	26 555
御前崎市	240	1 724	30 867	39	167	5 368	201	1 557	25 500
菊川市	345	2 590	59 464	49	370	19 762	296	2 220	39 702
伊豆の国市	389	2 524	58 742	64	273	8 658	325	2 251	50 084
牧之原市	489	3 530	83 211	91	880	37 943	398	2 650	45 268
東伊豆町	139	545	8 801	17	69	2 027	122	476	6 774
河津町	102	480	6 174	12	35	541	90	445	5 633
南伊豆町	91	370	3 586	7	39	205	84	331	3 382
松崎町	108	434	5 261	12	23	205	96	411	5 036
伊豆市	109	464	7 483	19	53	2 169	90	411	5 314
西園町	223	2 043	53 532	38	196	16 043	185	1 847	37 489
清水町	399	3 769	160 158	124	1 360	105 718	275	2 409	54 441
長泉町	264	2 764	104 063	64	558	58 207	200	2 206	45 855
小山町	136	745	13 055	18	158	5 426	118	587	7 630
吉田町	240	2 046	64 798	62	441	35 112	178	1 605	29 686
川根町	109	370	1 723	6	47	365	103	323	1 358
森町	163	945	19 249	25	192	9 622	138	753	9 627

注：個人経営の事業所は調査項目に年間商品販売額及び売場面積を含まないため、それらの項目の集計に含めていない。

第7表 市区町別、産業小分類別の事業所数、従業者数、年間商品販売額、売場面積

静岡市計

(法人組織の事業所と個人経営の事業所の合計)

産業分類	事業所数 (事業所)	従業者数 (人)	年間商品 販売額 (百万円)	売場面積 (㎡)
合 計	7 467	62 488	2 897 570	-
卸 売 業 計	2 354	22 323	2 124 892	-
50 各種商品卸売業	15	140	16 681	-
51 繊維・衣服等卸売業	63	681	15 647	-
511 繊維品卸売業 (衣服、身の回り品を除く)	4	8	x	-
512 衣服卸売業	26	114	x	-
513 身の回り品卸売業	33	559	12 043	-
52 飲食料品卸売業	437	4 705	552 422	-
521 農畜産物・水産物卸売業	166	2 014	265 094	-
522 食料・飲料卸売業	271	2 691	287 329	-
53 建築材料、鉱物・金属材料等卸売業	557	4 256	479 147	-
531 建築材料卸売業	247	1 658	154 745	-
532 化学製品卸売業	148	1 270	149 808	-
533 石油・鉱物卸売業	29	331	70 158	-
534 鉄鋼製品卸売業	47	360	36 223	-
535 非鉄金属卸売業	37	303	57 061	-
536 再生資源卸売業	49	334	11 152	-
54 機械器具卸売業	737	7 468	610 607	-
541 産業機械器具卸売業	319	2 613	188 158	-
542 自動車卸売業	126	1 509	94 455	-
543 電気機械器具卸売業	186	2 274	242 204	-
549 その他の機械器具卸売業	106	1 072	85 789	-
55 その他の卸売業	545	5 073	450 387	-
551 家具・建具・じゅう器等卸売業	99	722	39 693	-
552 医薬品・化粧品等卸売業	109	1 485	191 469	-
553 紙・紙製品卸売業	58	660	26 835	-
559 他に分類されない卸売業	279	2 206	192 390	-
小 売 業 計	5 113	40 165	772 678	789 026
56 各種商品小売業	18	1 486	52 915	84 752
561 百貨店、総合スーパー	6	1 255	47 792	75 468
569 その他の各種商品小売業 (従業者が常時50人未満のもの)	12	231	5 123	9 284
57 織物・衣服・身の回り品小売業	759	3 310	42 481	118 832
571 呉服・服地・寝具小売業	92	267	1 250	5 596
572 男子服小売業	105	503	6 944	17 323
573 婦人・子供服小売業	309	1 240	18 725	49 209
574 靴・履物小売業	58	191	2 583	7 495
579 その他の織物・衣服・身の回り品小売業	195	1 109	12 978	39 209
58 飲食料品小売業	1 538	15 827	208 405	190 002
581 各種食料品小売業	95	4 480	111 959	110 004
582 野菜・果実小売業	66	225	2 368	2 205
583 食肉小売業	39	206	3 092	1 302
584 鮮魚小売業	105	475	3 784	3 251
585 酒小売業	140	436	6 877	6 596
586 菓子・パン小売業	328	1 768	8 942	9 194
589 その他の飲食料品小売業	765	8 237	71 382	57 450
59 機械器具小売業	797	5 107	158 100	75 800
591 自動車小売業	506	3 549	113 871	18 882
592 自転車小売業	75	193	1 589	4 802
593 機械器具小売業 (自動車、自転車を除く)	216	1 365	42 639	52 116
60 その他の小売業	1 788	12 314	242 973	319 640
601 家具・建具・畳小売業	87	471	8 273	32 986
602 じゅう器小売業	87	345	3 137	9 849
603 医薬品・化粧品小売業	506	4 287	94 358	98 863
604 農耕用品小売業	32	95	1 114	1 232
605 燃料小売業	195	1 414	64 319	1 732
606 書籍・文房具小売業	161	1 433	15 288	19 927
607 スポーツ用品・がん具・娯楽用品・楽器小売業	133	795	12 050	32 690
608 写真機・時計・眼鏡小売業	99	407	7 173	7 138
609 他に分類されない小売業	488	3 067	37 261	115 223
61 無店舗小売業	213	2 121	67 805	-
611 通信販売・訪問販売小売業	154	1 698	58 829	-
612 自動販売機による小売業	14	176	5 153	-
619 その他の無店舗小売業	45	247	3 823	-

注：個人経営の事業所は調査項目に年間商品販売額及び売場面積を含まないため、それらの項目の集計に含めていない。

第7表 市区町別、産業小分類別の事業所数、従業者数、年間商品販売額、売場面積

静岡市葵区

(法人組織の事業所と個人経営の事業所の合計)

産業分類	事業所数 (事業所)	従業者数 (人)	年間商品 販売額 (百万円)	売場面積 (㎡)
合 計	3 106	24 816	1 041 721	-
卸 売 業 計	848	8 543	749 476	-
50 各種商品卸売業	2	9	x	-
51 繊維・衣服等卸売業	26	123	2 804	-
511 繊維品卸売業 (衣服、身の回り品を除く)	1	2	x	-
512 衣服卸売業	11	55	x	-
513 身の回り品卸売業	14	66	1 753	-
52 飲食料品卸売業	188	2 313	220 185	-
521 農畜産物・水産物卸売業	77	1 204	117 872	-
522 食料・飲料卸売業	111	1 109	102 313	-
53 建築材料、鉱物・金属材料等卸売業	189	1 729	215 790	-
531 建築材料卸売業	90	649	58 759	-
532 化学製品卸売業	54	683	69 620	-
533 石油・鉱物卸売業	10	151	53 111	-
534 鉄鋼製品卸売業	13	120	12 625	-
535 非鉄金属卸売業	10	34	18 555	-
536 再生資源卸売業	12	92	3 120	-
54 機械器具卸売業	249	2 649	195 248	-
541 産業機械器具卸売業	94	816	43 625	-
542 自動車卸売業	42	679	20 570	-
543 電気機械器具卸売業	69	761	97 055	-
549 その他の機械器具卸売業	44	393	33 998	-
55 その他の卸売業	194	1 720	x	-
551 家具・建具・じゅう器等卸売業	43	313	20 294	-
552 医薬品・化粧品等卸売業	36	406	35 491	-
553 紙・紙製品卸売業	28	400	8 265	-
559 他に分類されない卸売業	87	601	x	-
小 売 業 計	2 258	16 273	292 245	306 486
56 各種商品小売業	9	680	36 599	55 875
561 百貨店、総合スーパー	3	539	33 483	50 420
569 その他の各種商品小売業 (従業者が常時50人未満のもの)	6	141	3 115	5 455
57 織物・衣服・身の回り品小売業	458	2 040	26 690	63 834
571 呉服・服地・寝具小売業	45	134	783	2 892
572 男子服小売業	68	354	5 074	9 970
573 婦人・子供服小売業	192	857	12 148	31 812
574 靴・履物小売業	35	122	1 520	3 523
579 その他の織物・衣服・身の回り品小売業	118	573	7 165	15 637
58 飲食料品小売業	652	6 136	74 721	59 645
581 各種食料品小売業	34	1 602	37 464	29 035
582 野菜・果実小売業	24	111	1 297	338
583 食肉小売業	15	84	1 526	501
584 鮮魚小売業	28	126	1 200	969
585 酒小売業	60	184	2 725	2 819
586 菓子・パン小売業	154	899	5 042	4 222
589 その他の飲食料品小売業	337	3 130	25 468	21 761
59 機械器具小売業	277	1 746	44 674	17 223
591 自動車小売業	152	1 218	32 458	3 589
592 自転車小売業	38	80	544	2 006
593 機械器具小売業 (自動車、自転車を除く)	87	448	11 672	11 628
60 その他の小売業	782	5 058	92 471	109 909
601 家具・建具・畳小売業	39	122	956	3 223
602 じゅう器小売業	41	158	1 304	4 146
603 医薬品・化粧品小売業	220	1 854	40 984	36 511
604 農耕用品小売業	12	37	627	153
605 燃料小売業	65	388	14 841	769
606 書籍・文房具小売業	68	565	6 360	11 195
607 スポーツ用品・がん具・娯楽用品・楽器小売業	56	442	6 790	18 494
608 写真機・時計・眼鏡小売業	62	283	5 819	4 331
609 他に分類されない小売業	219	1 209	14 789	31 087
61 無店舗小売業	80	613	17 090	-
611 通信販売・訪問販売小売業	63	547	16 257	-
612 自動販売機による小売業	2	2	-	-
619 その他の無店舗小売業	15	64	833	-

注：個人経営の事業所は調査項目に年間商品販売額及び売場面積を含まないため、それらの項目の集計に含めていない。

第7表 市区町別、産業小分類別の事業所数、従業者数、年間商品販売額、売場面積

静岡市駿河区

(法人組織の事業所と個人経営の事業所の合計)

産業分類	事業所数 (事業所)	従業者数 (人)	年間商品 販売額 (百万円)	売場面積 (㎡)
合 計	2 179	22 246	1 290 292	-
卸 売 業 計	966	9 839	1 000 563	-
50 各種商品卸売業	10	84	14 183	-
51 繊維・衣服等卸売業	24	524	12 668	-
511 繊維品卸売業 (衣服、身の回り品を除く)	3	6	x	-
512 衣服卸売業	7	41	x	-
513 身の回り品卸売業	14	477	10 290	-
52 飲食料品卸売業	125	1 451	166 921	-
521 農畜産物・水産物卸売業	31	232	17 222	-
522 食料・飲料卸売業	94	1 219	149 699	-
53 建築材料、鉱物・金属材料等卸売業	203	1 376	191 950	-
531 建築材料卸売業	89	620	77 204	-
532 化学製品卸売業	61	368	61 804	-
533 石油・鉱物卸売業	5	66	4 431	-
534 鉄鋼製品卸売業	22	152	16 486	-
535 非鉄金属卸売業	17	130	31 275	-
536 再生資源卸売業	9	40	750	-
54 機械器具卸売業	368	3 797	346 573	-
541 産業機械器具卸売業	169	1 403	125 807	-
542 自動車卸売業	50	579	40 385	-
543 電気機械器具卸売業	98	1 293	133 924	-
549 その他の機械器具卸売業	51	522	46 457	-
55 その他の卸売業	236	2 607	268 267	-
551 家具・建具・じゅう器等卸売業	47	360	17 356	-
552 医薬品・化粧品等卸売業	52	980	153 754	-
553 紙・紙製品卸売業	20	234	14 581	-
559 他に分類されない卸売業	117	1 033	82 577	-
小 売 業 計	1 213	12 407	289 729	245 951
56 各種商品小売業	5	322	7 592	14 435
561 百貨店、総合スーパー	2	270	x	x
569 その他の各種商品小売業 (従業者が常時50人未満のもの)	3	52	x	x
57 織物・衣服・身の回り品小売業	117	630	8 558	25 728
571 呉服・服地・寝具小売業	15	47	158	732
572 男子服小売業	15	74	1 049	4 900
573 婦人・子供服小売業	45	197	3 836	7 748
574 靴・履物小売業	12	33	462	1 954
579 その他の織物・衣服・身の回り品小売業	30	279	3 053	10 394
58 飲食料品小売業	328	4 729	72 601	72 462
581 各種食料品小売業	26	1 492	40 319	50 580
582 野菜・果実小売業	14	50	785	934
583 食肉小売業	9	37	391	170
584 鮮魚小売業	22	122	842	1 258
585 酒小売業	24	100	2 362	1 723
586 菓子・パン小売業	63	417	2 067	2 157
589 その他の飲食料品小売業	170	2 511	25 835	15 640
59 機械器具小売業	252	1 964	79 515	36 745
591 自動車小売業	175	1 353	56 421	9 199
592 自転車小売業	17	49	523	1 194
593 機械器具小売業 (自動車、自転車を除く)	60	562	22 572	26 352
60 その他の小売業	438	3 676	81 370	96 581
601 家具・建具・畳小売業	25	223	4 906	16 392
602 じゅう器小売業	16	80	945	1 939
603 医薬品・化粧品小売業	136	1 186	27 308	29 072
604 農耕用品小売業	4	10	69	110
605 燃料小売業	56	627	29 518	715
606 書籍・文房具小売業	32	342	3 519	3 068
607 スポーツ用品・がん具・娯楽用品・楽器小売業	30	183	2 956	6 981
608 写真機・時計・眼鏡小売業	13	47	593	1 201
609 他に分類されない小売業	126	978	11 556	37 103
61 無店舗小売業	73	1 086	40 093	-
611 通信販売・訪問販売小売業	52	983	37 280	-
612 自動販売機による小売業	5	47	1 565	-
619 その他の無店舗小売業	16	56	1 249	-

注：個人経営の事業所は調査項目に年間商品販売額及び売場面積を含まないため、それらの項目の集計に含めていない。

第7表 市区町別、産業小分類別の事業所数、従業者数、年間商品販売額、売場面積

静岡市清水区

(法人組織の事業所と個人経営の事業所の合計)

産業分類	事業所数 (事業所)	従業者数 (人)	年間商品 販売額 (百万円)	売場面積 (㎡)
合計	2 182	15 426	565 557	-
卸 売 業 計	540	3 941	374 853	-
50 各種商品卸売業	3	47	x	-
51 繊維・衣服等卸売業	13	34	174	-
511 繊維品卸売業 (衣服、身の回り品を除く)	-	-	-	-
512 衣服卸売業	8	18	174	-
513 身の回り品卸売業	5	16	-	-
52 飲食料品卸売業	124	941	165 316	-
521 農畜産物・水産物卸売業	58	578	129 999	-
522 食料・飲料卸売業	66	363	35 317	-
53 建築材料、鉱物・金属材料等卸売業	165	1 151	71 408	-
531 建築材料卸売業	68	389	18 781	-
532 化学製品卸売業	33	219	18 384	-
533 石油・鉱物卸売業	14	114	12 616	-
534 鉄鋼製品卸売業	12	88	7 112	-
535 非鉄金属卸売業	10	139	7 231	-
536 再生資源卸売業	28	202	7 283	-
54 機械器具卸売業	120	1 022	68 786	-
541 産業機械器具卸売業	56	394	18 726	-
542 自動車卸売業	34	251	33 500	-
543 電気機械器具卸売業	19	220	11 226	-
549 その他の機械器具卸売業	11	157	5 335	-
55 その他の卸売業	115	746	x	-
551 家具・建具・じゅう器等卸売業	9	49	2 043	-
552 医薬品・化粧品等卸売業	21	99	2 224	-
553 紙・紙製品卸売業	10	26	3 989	-
559 他に分類されない卸売業	75	572	x	-
小 売 業 計	1 642	11 485	190 704	236 589
56 各種商品小売業	4	484	8 725	14 442
561 百貨店、総合スーパー	1	446	x	x
569 その他の各種商品小売業 (従業者が常時50人未満のもの)	3	38	x	x
57 織物・衣服・身の回り品小売業	184	640	7 233	29 270
571 呉服・服地・寝具小売業	32	86	309	1 972
572 男子服小売業	22	75	821	2 453
573 婦人・子供服小売業	72	186	2 741	9 649
574 靴・履物小売業	11	36	602	2 018
579 その他の織物・衣服・身の回り品小売業	47	257	2 760	13 178
58 飲食料品小売業	558	4 962	61 082	57 895
581 各種食料品小売業	35	1 386	34 176	30 389
582 野菜・果実小売業	28	64	286	933
583 食肉小売業	15	85	1 176	631
584 鮮魚小売業	55	227	1 741	1 024
585 酒小売業	56	152	1 790	2 054
586 菓子・パン小売業	111	452	1 833	2 815
589 その他の飲食料品小売業	258	2 596	20 080	20 049
59 機械器具小売業	268	1 397	33 911	21 832
591 自動車小売業	179	978	24 993	6 094
592 自転車小売業	20	64	522	1 602
593 機械器具小売業 (自動車、自転車を除く)	69	355	8 395	14 136
60 その他の小売業	568	3 580	69 131	113 150
601 家具・建具・畳小売業	23	126	2 411	13 371
602 じゅう器小売業	30	107	888	3 764
603 医薬品・化粧品小売業	150	1 247	26 065	33 280
604 農耕用品小売業	16	48	418	969
605 燃料小売業	74	399	19 960	248
606 書籍・文房具小売業	61	526	5 409	5 664
607 スポーツ用品・がん具・娯楽用品・楽器小売業	47	170	2 304	7 215
608 写真機・時計・眼鏡小売業	24	77	761	1 606
609 他に分類されない小売業	143	880	10 916	47 033
61 無店舗小売業	60	422	10 622	-
611 通信販売・訪問販売小売業	39	168	5 292	-
612 自動販売機による小売業	7	127	3 588	-
619 その他の無店舗小売業	14	127	1 742	-

注：個人経営の事業所は調査項目に年間商品販売額及び売場面積を含まないため、それらの項目の集計に含めていない。

第7表 市区町別、産業小分類別の事業所数、従業者数、年間商品販売額、売場面積

浜松市計

(法人組織の事業所と個人経営の事業所の合計)

産業分類	事業所数 (事業所)	従業者数 (人)	年間商品 販売額 (百万円)	売場面積 (㎡)
合 計	6 886	61 255	2 791 731	-
卸 売 業 計	1 998	18 325	1 919 028	-
50 各種商品卸売業	8	40	2 896	-
51 繊維・衣服等卸売業	134	819	31 719	-
511 繊維品卸売業 (衣服、身の回り品を除く)	50	244	16 056	-
512 衣服卸売業	41	249	5 208	-
513 身の回り品卸売業	43	326	10 456	-
52 飲食料品卸売業	283	3 111	241 334	-
521 農畜産物・水産物卸売業	146	1 918	159 047	-
522 食料・飲料卸売業	137	1 193	82 287	-
53 建築材料、鉱物・金属材料等卸売業	490	4 182	665 726	-
531 建築材料卸売業	193	1 519	328 006	-
532 化学製品卸売業	106	837	110 369	-
533 石油・鉱物卸売業	26	391	38 190	-
534 鉄鋼製品卸売業	59	594	108 228	-
535 非鉄金属卸売業	32	215	47 630	-
536 再生資源卸売業	74	626	33 304	-
54 機械器具卸売業	663	6 814	769 564	-
541 産業機械器具卸売業	299	2 406	213 509	-
542 自動車卸売業	145	1 787	325 597	-
543 電気機械器具卸売業	145	2 023	171 556	-
549 その他の機械器具卸売業	74	598	58 902	-
55 その他の卸売業	420	3 359	207 789	-
551 家具・建具・じゅう器等卸売業	53	574	19 068	-
552 医薬品・化粧品等卸売業	105	991	128 084	-
553 紙・紙製品卸売業	30	170	x	-
559 他に分類されない卸売業	232	1 624	x	-
小 売 業 計	4 888	42 930	872 703	991 901
56 各種商品小売業	16	1 722	32 660	88 654
561 百貨店、総合スーパー	5	1 592	30 036	81 144
569 その他の各種商品小売業 (従業者が常時50人未満のもの)	11	130	2 625	7 510
57 織物・衣服・身の回り品小売業	734	3 530	45 932	133 602
571 呉服・服地・寝具小売業	79	273	2 841	8 000
572 男子服小売業	113	424	5 454	19 508
573 婦人・子供服小売業	284	1 525	21 362	50 693
574 靴・履物小売業	59	261	3 766	11 102
579 その他の織物・衣服・身の回り品小売業	199	1 047	12 509	44 299
58 飲食料品小売業	1 277	15 138	203 832	261 914
581 各種食料品小売業	89	4 342	107 847	151 998
582 野菜・果実小売業	51	247	2 642	3 571
583 食肉小売業	23	110	1 094	419
584 鮮魚小売業	59	212	2 081	2 213
585 酒小売業	126	427	6 336	10 274
586 菓子・パン小売業	284	1 867	10 511	11 793
589 その他の飲食料品小売業	645	7 933	73 321	81 646
59 機械器具小売業	923	5 876	206 866	97 652
591 自動車小売業	602	4 233	157 684	25 690
592 自転車小売業	71	170	1 144	4 084
593 機械器具小売業 (自動車、自転車を除く)	250	1 473	48 037	67 878
60 その他の小売業	1 750	14 116	304 062	410 079
601 家具・建具・畳小売業	81	426	7 427	34 235
602 じゅう器小売業	62	198	1 380	4 551
603 医薬品・化粧品小売業	477	4 735	113 629	108 561
604 農耕用品小売業	63	259	5 994	5 300
605 燃料小売業	225	1 958	84 214	1 399
606 書籍・文房具小売業	154	1 770	16 872	22 806
607 スポーツ用品・がん具・娯楽用品・楽器小売業	133	772	13 295	38 182
608 写真機・時計・眼鏡小売業	123	435	6 269	9 555
609 他に分類されない小売業	432	3 563	54 982	185 490
61 無店舗小売業	188	2 548	79 351	-
611 通信販売・訪問販売小売業	141	1 122	68 592	-
612 自動販売機による小売業	18	194	7 430	-
619 その他の無店舗小売業	29	1 232	3 329	-

注：個人経営の事業所は調査項目に年間商品販売額及び売場面積を含まないため、それらの項目の集計に含めていない。

第7表 市区町別、産業小分類別の事業所数、従業者数、年間商品販売額、売場面積

浜松市中区

(法人組織の事業所と個人経営の事業所の合計)

産業分類	事業所数 (事業所)	従業者数 (人)	年間商品 販売額 (百万円)	売場面積 (㎡)
合 計	2 338	19 536	1 112 241	-
卸 売 業 計	747	6 465	833 744	-
50 各種商品卸売業	3	11	1 376	-
51 繊維・衣服等卸売業	49	315	17 216	-
511 繊維品卸売業 (衣服、身の回り品を除く)	18	76	10 198	-
512 衣服卸売業	14	90	2 115	-
513 身の回り品卸売業	17	149	4 903	-
52 飲食料品卸売業	76	531	27 581	-
521 農畜産物・水産物卸売業	32	171	11 871	-
522 食料・飲料卸売業	44	360	15 710	-
53 建築材料、鉱物・金属材料等卸売業	149	1 008	187 589	-
531 建築材料卸売業	42	299	27 503	-
532 化学製品卸売業	46	328	58 148	-
533 石油・鉱物卸売業	15	95	10 879	-
534 鉄鋼製品卸売業	23	143	64 602	-
535 非鉄金属卸売業	13	81	24 592	-
536 再生資源卸売業	10	62	1 865	-
54 機械器具卸売業	293	3 271	496 560	-
541 産業機械器具卸売業	136	1 176	130 845	-
542 自動車卸売業	47	510	208 451	-
543 電気機械器具卸売業	83	1 340	129 371	-
549 その他の機械器具卸売業	27	245	27 893	-
55 その他の卸売業	177	1 329	103 423	-
551 家具・建具・じゅう器等卸売業	16	110	8 897	-
552 医薬品・化粧品等卸売業	55	605	70 765	-
553 紙・紙製品卸売業	10	29	804	-
559 他に分類されない卸売業	96	585	22 957	-
小 売 業 計	1 591	13 071	278 497	277 947
56 各種商品小売業	3	484	8 331	37 526
561 百貨店、総合スーパー	1	434	x	x
569 その他の各種商品小売業 (従業者が常時50人未満のもの)	2	50	x	x
57 織物・衣服・身の回り品小売業	272	1 119	13 706	36 146
571 呉服・服地・寝具小売業	36	127	1 185	2 525
572 男子服小売業	46	126	1 550	4 742
573 婦人・子供服小売業	87	399	5 271	11 372
574 靴・履物小売業	23	84	1 216	4 678
579 その他の織物・衣服・身の回り品小売業	80	383	4 484	12 829
58 飲食料品小売業	444	5 017	67 257	61 698
581 各種食料品小売業	30	1 469	35 066	29 552
582 野菜・果実小売業	14	96	335	453
583 食肉小売業	11	70	834	342
584 鮮魚小売業	23	74	433	381
585 酒小売業	41	175	3 441	4 945
586 菓子・パン小売業	93	489	3 111	3 020
589 その他の飲食料品小売業	232	2 644	24 036	23 005
59 機械器具小売業	208	1 331	51 476	29 967
591 自動車小売業	98	814	35 351	9 267
592 自転車小売業	32	78	536	1 912
593 機械器具小売業 (自動車、自転車を除く)	78	439	15 590	18 788
60 その他の小売業	591	4 574	90 423	112 610
601 家具・建具・畳小売業	26	87	927	8 935
602 じゅう器小売業	22	60	333	1 012
603 医薬品・化粧品小売業	174	1 873	44 144	39 431
604 農耕用品小売業	5	18	246	695
605 燃料小売業	44	455	17 320	405
606 書籍・文房具小売業	60	589	6 036	9 915
607 スポーツ用品・がん具・娯楽用品・楽器小売業	48	224	4 270	8 723
608 写真機・時計・眼鏡小売業	47	179	2 892	4 067
609 他に分類されない小売業	165	1 089	14 255	39 427
61 無店舗小売業	73	546	47 303	-
611 通信販売・訪問販売小売業	50	380	44 599	-
612 自動販売機による小売業	6	53	1 290	-
619 その他の無店舗小売業	17	113	1 415	-

注：個人経営の事業所は調査項目に年間商品販売額及び売場面積を含まないため、それらの項目の集計に含めていない。

第7表 市区町別、産業小分類別の事業所数、従業者数、年間商品販売額、売場面積

浜松市東区

(法人組織の事業所と個人経営の事業所の合計)

産業分類	事業所数 (事業所)	従業者数 (人)	年間商品 販売額 (百万円)	売場面積 (㎡)
合 計	1 389	14 986	613 624	-
卸 売 業 計	508	4 937	399 416	-
50 各種商品卸売業	2	14	x	-
51 繊維・衣服等卸売業	25	126	3 320	-
511 繊維品卸売業 (衣服、身の回り品を除く)	14	79	2 588	-
512 衣服卸売業	6	32	482	-
513 身の回り品卸売業	5	15	251	-
52 飲食料品卸売業	43	446	44 340	-
521 農畜産物・水産物卸売業	15	89	12 824	-
522 食料・飲料卸売業	28	357	31 516	-
53 建築材料、鉱物・金属材料等卸売業	141	1 427	117 252	-
531 建築材料卸売業	58	522	34 665	-
532 化学製品卸売業	36	353	35 506	-
533 石油・鉱物卸売業	3	73	12 763	-
534 鉄鋼製品卸売業	20	270	19 288	-
535 非鉄金属卸売業	8	63	9 206	-
536 再生資源卸売業	16	146	5 824	-
54 機械器具卸売業	194	1 986	153 576	-
541 産業機械器具卸売業	83	616	50 643	-
542 自動車卸売業	59	836	59 015	-
543 電気機械器具卸売業	29	334	24 006	-
549 その他の機械器具卸売業	23	200	19 913	-
55 その他の卸売業	103	938	x	-
551 家具・建具・じゅう器等卸売業	14	120	4 771	-
552 医薬品・化粧品等卸売業	24	310	53 633	-
553 紙・紙製品卸売業	11	84	2 665	-
559 他に分類されない卸売業	54	424	x	-
小 売 業 計	881	10 049	214 208	217 787
56 各種商品小売業	5	596	12 737	23 092
561 百貨店、総合スーパー	2	545	x	x
569 その他の各種商品小売業 (従業者が常時50人未満のもの)	3	51	x	x
57 織物・衣服・身の回り品小売業	146	817	12 760	34 159
571 呉服・服地・寝具小売業	12	56	1 047	3 299
572 男子服小売業	21	125	1 525	5 813
573 婦人・子供服小売業	65	346	5 708	12 262
574 靴・履物小売業	14	82	1 252	2 496
579 その他の織物・衣服・身の回り品小売業	34	208	3 227	10 289
58 飲食料品小売業	169	2 396	28 879	27 661
581 各種食料品小売業	8	548	14 193	12 914
582 野菜・果実小売業	6	28	273	591
583 食肉小売業	1	10	x	x
584 鮮魚小売業	5	9	156	564
585 酒小売業	16	62	1 378	1 908
586 菓子・パン小売業	43	539	1 453	1 804
589 その他の飲食料品小売業	90	1 200	x	x
59 機械器具小売業	245	2 101	83 738	35 036
591 自動車小売業	194	1 677	68 524	10 656
592 自転車小売業	5	15	136	452
593 機械器具小売業 (自動車、自転車を除く)	46	409	15 079	23 928
60 その他の小売業	277	2 774	63 621	97 839
601 家具・建具・畳小売業	16	101	2 312	7 764
602 じゅう器小売業	6	18	193	681
603 医薬品・化粧品小売業	82	859	22 107	21 379
604 農耕用品小売業	6	13	404	206
605 燃料小売業	40	455	18 017	272
606 書籍・文房具小売業	18	229	2 147	1 752
607 スポーツ用品・がん具・娯楽用品・楽器小売業	23	261	5 592	16 651
608 写真機・時計・眼鏡小売業	22	85	1 276	1 399
609 他に分類されない小売業	64	753	11 574	47 735
61 無店舗小売業	39	1 365	12 473	-
611 通信販売・訪問販売小売業	29	218	8 170	-
612 自動販売機による小売業	4	49	2 753	-
619 その他の無店舗小売業	6	1 098	1 550	-

注：個人経営の事業所は調査項目に年間商品販売額及び売場面積を含まないため、それらの項目の集計に含めていない。

第7表 市区町別、産業小分類別の事業所数、従業者数、年間商品販売額、売場面積

浜松市西区

(法人組織の事業所と個人経営の事業所の合計)

産業分類	事業所数 (事業所)	従業者数 (人)	年間商品 販売額 (百万円)	売場面積 (㎡)
合 計	799	7 553	213 689	-
卸 売 業 計	154	1 591	97 351	-
50 各種商品卸売業	-	-	-	-
51 繊維・衣服等卸売業	7	54	1 721	-
511 繊維品卸売業 (衣服、身の回り品を除く)	2	13	x	-
512 衣服卸売業	1	4	x	-
513 身の回り品卸売業	4	37	452	-
52 飲食料品卸売業	50	480	19 318	-
521 農畜産物・水産物卸売業	35	310	12 887	-
522 食料・飲料卸売業	15	170	6 431	-
53 建築材料、鉱物・金属材料等卸売業	35	459	43 776	-
531 建築材料卸売業	12	72	x	-
532 化学製品卸売業	1	4	x	-
533 石油・鉱物卸売業	3	205	13 301	-
534 鉄鋼製品卸売業	3	19	7 834	-
535 非鉄金属卸売業	2	30	x	-
536 再生資源卸売業	14	129	12 416	-
54 機械器具卸売業	34	240	28 318	-
541 産業機械器具卸売業	14	48	2 200	-
542 自動車卸売業	8	142	25 022	-
543 電気機械器具卸売業	5	12	36	-
549 その他の機械器具卸売業	7	38	1 059	-
55 その他の卸売業	28	358	4 218	-
551 家具・建具・じゅう器等卸売業	4	236	1 362	-
552 医薬品・化粧品等卸売業	7	20	469	-
553 紙・紙製品卸売業	1	3	-	-
559 他に分類されない卸売業	16	99	2 387	-
小 売 業 計	645	5 962	116 338	149 331
56 各種商品小売業	3	618	11 134	27 313
561 百貨店、総合スーパー	2	613	x	x
569 その他の各種商品小売業 (従業者が常時50人未満のもの)	1	5	x	x
57 織物・衣服・身の回り品小売業	123	754	10 472	26 135
571 呉服・服地・寝具小売業	9	24	216	603
572 男子服小売業	14	65	1 364	3 510
573 婦人・子供服小売業	56	431	5 941	14 023
574 靴・履物小売業	12	62	937	2 377
579 その他の織物・衣服・身の回り品小売業	32	172	2 013	5 622
58 飲食料品小売業	181	1 863	23 591	22 749
581 各種食料品小売業	13	669	15 624	14 640
582 野菜・果実小売業	7	42	877	561
583 食肉小売業	4	8	x	x
584 鮮魚小売業	11	30	310	239
585 酒小売業	18	41	294	518
586 菓子・パン小売業	43	232	1 374	1 507
589 その他の飲食料品小売業	85	841	x	x
59 機械器具小売業	111	731	27 147	13 385
591 自動車小売業	75	520	20 460	1 857
592 自転車小売業	9	26	179	889
593 機械器具小売業 (自動車、自転車を除く)	27	185	6 508	10 639
60 その他の小売業	211	1 888	42 266	59 749
601 家具・建具・畳小売業	11	119	2 397	10 263
602 じゅう器小売業	9	37	225	796
603 医薬品・化粧品小売業	50	442	11 075	10 430
604 農耕用品小売業	12	80	3 111	969
605 燃料小売業	30	271	11 771	60
606 書籍・文房具小売業	14	334	2 870	4 378
607 スポーツ用品・がん具・娯楽用品・楽器小売業	23	168	2 282	6 715
608 写真機・時計・眼鏡小売業	11	45	814	1 300
609 他に分類されない小売業	51	392	7 720	24 838
61 無店舗小売業	16	108	1 728	-
611 通信販売・訪問販売小売業	13	93	x	-
612 自動販売機による小売業	1	1	-	-
619 その他の無店舗小売業	2	14	x	-

注：個人経営の事業所は調査項目に年間商品販売額及び売場面積を含まないため、それらの項目の集計に含めていない。

第7表 市区町別、産業小分類別の事業所数、従業者数、年間商品販売額、売場面積

浜松市南区

(法人組織の事業所と個人経営の事業所の合計)

産業分類	事業所数 (事業所)	従業者数 (人)	年間商品 販売額 (百万円)	売場面積 (㎡)
合 計	765	7 623	585 256	-
卸 売 業 計	318	3 698	506 990	-
50 各種商品卸売業	2	9	x	-
51 繊維・衣服等卸売業	37	273	8 626	-
511 繊維品卸売業 (衣服、身の回り品を除く)	7	48	1 706	-
512 衣服卸売業	17	114	2 441	-
513 身の回り品卸売業	13	111	4 479	-
52 飲食料品卸売業	67	1 290	113 739	-
521 農畜産物・水産物卸売業	38	1 088	104 817	-
522 食料・飲料卸売業	29	202	8 923	-
53 建築材料、鉱物・金属材料等卸売業	79	809	298 999	-
531 建築材料卸売業	28	281	245 559	-
532 化学製品卸売業	20	143	15 935	-
533 石油・鉱物卸売業	2	16	x	-
534 鉄鋼製品卸売業	9	146	16 326	-
535 非鉄金属卸売業	3	27	x	-
536 再生資源卸売業	17	196	9 341	-
54 機械器具卸売業	83	868	71 627	-
541 産業機械器具卸売業	37	300	24 060	-
542 自動車卸売業	17	188	26 052	-
543 電気機械器具卸売業	19	283	15 723	-
549 その他の機械器具卸売業	10	97	5 792	-
55 その他の卸売業	50	449	x	-
551 家具・建具・じゅう器等卸売業	13	62	2 354	-
552 医薬品・化粧品等卸売業	6	21	2 101	-
553 紙・紙製品卸売業	4	37	1 287	-
559 他に分類されない卸売業	27	329	x	-
小 売 業 計	447	3 925	78 266	72 839
56 各種商品小売業	-	-	-	-
561 百貨店、総合スーパー	-	-	-	-
569 その他の各種商品小売業 (従業者が常時50人未満のもの)	-	-	-	-
57 織物・衣服・身の回り品小売業	40	155	2 121	9 873
571 呉服・服地・寝具小売業	5	10	27	205
572 男子服小売業	8	25	369	2 417
573 婦人・子供服小売業	10	38	917	2 199
574 靴・履物小売業	1	1	-	-
579 その他の織物・衣服・身の回り品小売業	16	81	808	5 052
58 飲食料品小売業	109	1 469	18 789	21 055
581 各種食料品小売業	5	257	5 908	7 830
582 野菜・果実小売業	3	7	219	65
583 食肉小売業	2	8	-	-
584 鮮魚小売業	7	33	355	345
585 酒小売業	10	32	233	998
586 菓子・パン小売業	18	105	1 114	566
589 その他の飲食料品小売業	64	1 027	10 959	11 251
59 機械器具小売業	115	573	15 434	4 435
591 自動車小売業	83	446	13 465	1 629
592 自転車小売業	6	8	4	165
593 機械器具小売業 (自動車、自転車を除く)	26	119	1 964	2 641
60 その他の小売業	160	1 410	33 605	37 476
601 家具・建具・畳小売業	4	9	99	430
602 じゅう器小売業	5	39	456	811
603 医薬品・化粧品小売業	54	466	10 133	12 100
604 農耕用品小売業	5	14	394	557
605 燃料小売業	25	259	13 077	-
606 書籍・文房具小売業	14	170	1 142	1 120
607 スポーツ用品・がん具・娯楽用品・楽器小売業	11	28	48	617
608 写真機・時計・眼鏡小売業	10	22	257	462
609 他に分類されない小売業	32	403	8 000	21 379
61 無店舗小売業	23	318	8 317	-
611 通信販売・訪問販売小売業	18	256	6 242	-
612 自動販売機による小売業	4	60	x	-
619 その他の無店舗小売業	1	2	x	-

注：個人経営の事業所は調査項目に年間商品販売額及び売場面積を含まないため、それらの項目の集計に含めていない。

第7表 市区町別、産業小分類別の事業所数、従業者数、年間商品販売額、売場面積

浜松市北区

(法人組織の事業所と個人経営の事業所の合計)

産業分類	事業所数 (事業所)	従業者数 (人)	年間商品 販売額 (百万円)	売場面積 (㎡)
合 計	659	5 077	122 046	-
卸 売 業 計	125	849	41 458	-
50 各種商品卸売業	-	-	-	-
51 繊維・衣服等卸売業	3	7	x	-
511 繊維品卸売業 (衣服、身の回り品を除く)	2	4	x	-
512 衣服卸売業	-	-	-	-
513 身の回り品卸売業	1	3	x	-
52 飲食料品卸売業	29	237	18 166	-
521 農畜産物・水産物卸売業	18	196	15 564	-
522 食料・飲料卸売業	11	41	2 602	-
53 建築材料、鉱物・金属材料等卸売業	33	180	6 454	-
531 建築材料卸売業	14	95	3 027	-
532 化学製品卸売業	1	7	x	-
533 石油・鉱物卸売業	1	1	x	-
534 鉄鋼製品卸売業	3	9	x	-
535 非鉄金属卸売業	4	8	122	-
536 再生資源卸売業	10	60	2 281	-
54 機械器具卸売業	37	314	13 063	-
541 産業機械器具卸売業	17	199	3 275	-
542 自動車卸売業	8	61	4 134	-
543 電気機械器具卸売業	7	41	x	-
549 その他の機械器具卸売業	5	13	x	-
55 その他の卸売業	23	111	x	-
551 家具・建具・じゅう器等卸売業	2	11	x	-
552 医薬品・化粧品等卸売業	6	20	616	-
553 紙・紙製品卸売業	1	7	x	-
559 他に分類されない卸売業	14	73	1 740	-
小 売 業 計	534	4 228	80 587	86 783
56 各種商品小売業	2	2	x	x
561 百貨店、総合スーパー	-	-	-	-
569 その他の各種商品小売業 (従業者が常時50人未満のもの)	2	2	x	x
57 織物・衣服・身の回り品小売業	41	123	1 195	5 481
571 呉服・服地・寝具小売業	2	3	-	-
572 男子服小売業	4	6	74	90
573 婦人・子供服小売業	18	39	496	1 666
574 靴・履物小売業	5	16	106	436
579 その他の織物・衣服・身の回り品小売業	12	59	520	3 289
58 飲食料品小売業	161	1 997	26 006	30 019
581 各種食料品小売業	15	570	12 553	15 461
582 野菜・果実小売業	10	31	849	1 297
583 食肉小売業	3	9	-	-
584 鮮魚小売業	6	28	368	437
585 酒小売業	21	56	415	1 191
586 菓子・パン小売業	33	235	1 935	1 295
589 その他の飲食料品小売業	73	1 068	9 888	10 338
59 機械器具小売業	102	447	9 554	4 824
591 自動車小売業	64	319	6 776	618
592 自転車小売業	8	15	-	-
593 機械器具小売業 (自動車、自転車を除く)	30	113	2 778	4 206
60 その他の小売業	213	1 513	35 243	x
601 家具・建具・畳小売業	9	67	1 343	5 975
602 じゅう器小売業	8	20	97	814
603 医薬品・化粧品小売業	55	448	10 431	9 340
604 農耕用品小売業	18	68	1 453	1 138
605 燃料小売業	33	213	12 444	527
606 書籍・文房具小売業	20	214	2 041	2 586
607 スポーツ用品・がん具・娯楽用品・楽器小売業	10	20	81	780
608 写真機・時計・眼鏡小売業	10	30	251	384
609 他に分類されない小売業	50	433	7 103	x
61 無店舗小売業	15	146	x	-
611 通信販売・訪問販売小売業	12	115	7 260	-
612 自動販売機による小売業	1	29	x	-
619 その他の無店舗小売業	2	2	-	-

注：個人経営の事業所は調査項目に年間商品販売額及び売場面積を含まないため、それらの項目の集計に含めていない。

第7表 市区町別、産業小分類別の事業所数、従業者数、年間商品販売額、売場面積

浜松市浜北区

(法人組織の事業所と個人経営の事業所の合計)

産業分類	事業所数 (事業所)	従業者数 (人)	年間商品 販売額 (百万円)	売場面積 (㎡)
合 計	696	5 619	134 565	-
卸 売 業 計	118	693	37 613	-
50 各種商品卸売業	1	6	x	-
51 繊維・衣服等卸売業	11	40	660	-
511 繊維品卸売業 (衣服、身の回り品を除く)	6	21	313	-
512 衣服卸売業	3	9	x	-
513 身の回り品卸売業	2	10	x	-
52 飲食料品卸売業	10	100	17 884	-
521 農畜産物・水産物卸売業	5	57	1 051	-
522 食料・飲料卸売業	5	43	16 833	-
53 建築材料、鉱物・金属材料等卸売業	39	248	9 711	-
531 建築材料卸売業	27	215	8 988	-
532 化学製品卸売業	2	2	x	-
533 石油・鉱物卸売業	2	1	x	-
534 鉄鋼製品卸売業	1	7	x	-
535 非鉄金属卸売業	2	6	x	-
536 再生資源卸売業	5	17	x	-
54 機械器具卸売業	20	128	x	-
541 産業機械器具卸売業	10	60	x	-
542 自動車卸売業	6	50	2 924	-
543 電気機械器具卸売業	2	13	x	-
549 その他の機械器具卸売業	2	5	x	-
55 その他の卸売業	37	171	2 952	-
551 家具・建具・じゅう器等卸売業	4	35	x	-
552 医薬品・化粧品等卸売業	7	15	500	-
553 紙・紙製品卸売業	2	9	x	-
559 他に分類されない卸売業	24	112	824	-
小 売 業 計	578	4 926	96 951	176 374
56 各種商品小売業	3	22	x	x
561 百貨店、総合スーパー	-	-	-	-
569 その他の各種商品小売業 (従業者が常時50人未満のもの)	3	22	x	x
57 織物・衣服・身の回り品小売業	87	509	5 468	19 513
571 呉服・服地・寝具小売業	12	47	354	1 275
572 男子服小売業	18	72	572	2 936
573 婦人・子供服小売業	33	243	3 008	8 764
574 靴・履物小売業	4	16	254	1 115
579 その他の織物・衣服・身の回り品小売業	20	131	1 280	5 423
58 飲食料品小売業	143	2 030	35 848	94 694
581 各種食料品小売業	9	701	22 096	69 860
582 野菜・果実小売業	8	39	17	100
583 食肉小売業	1	2	-	-
584 鮮魚小売業	7	38	459	247
585 酒小売業	10	40	490	604
586 菓子・パン小売業	42	238	1 465	3 509
589 その他の飲食料品小売業	66	972	11 322	20 374
59 機械器具小売業	111	604	18 818	9 658
591 自動車小売業	72	408	12 613	1 663
592 自転車小売業	7	23	290	666
593 機械器具小売業 (自動車、自転車を除く)	32	173	5 915	7 329
60 その他の小売業	215	1 702	x	x
601 家具・建具・畳小売業	12	39	350	868
602 じゅう器小売業	5	14	77	437
603 医薬品・化粧品小売業	56	622	15 327	15 656
604 農耕用品小売業	9	35	83	1 415
605 燃料小売業	33	238	10 264	35
606 書籍・文房具小売業	19	198	1 976	2 858
607 スポーツ用品・がん具・娯楽用品・楽器小売業	16	68	1 023	4 696
608 写真機・時計・眼鏡小売業	17	66	737	1 893
609 他に分類されない小売業	48	422	x	x
61 無店舗小売業	19	59	835	-
611 通信販売・訪問販売小売業	17	55	835	-
612 自動販売機による小売業	1	1	-	-
619 その他の無店舗小売業	1	3	-	-

注：個人経営の事業所は調査項目に年間商品販売額及び売場面積を含まないため、それらの項目の集計に含めていない。

第7表 市区町別、産業小分類別の事業所数、従業者数、年間商品販売額、売場面積

浜松市天竜区

(法人組織の事業所と個人経営の事業所の合計)

産業分類	事業所数 (事業所)	従業者数 (人)	年間商品 販売額 (百万円)	売場面積 (㎡)
合 計	240	861	10 311	-
卸 売 業 計	28	92	2 455	-
50 各種商品卸売業	-	-	-	-
51 繊維・衣服等卸売業	2	4	x	-
511 繊維品卸売業 (衣服、身の回り品を除く)	1	3	x	-
512 衣服卸売業	-	-	-	-
513 身の回り品卸売業	1	1	x	-
52 飲食料品卸売業	8	27	305	-
521 農畜産物・水産物卸売業	3	7	33	-
522 食料・飲料卸売業	5	20	272	-
53 建築材料、鉱物・金属材料等卸売業	14	51	1 945	-
531 建築材料卸売業	12	35	x	-
532 化学製品卸売業	-	-	-	-
533 石油・鉱物卸売業	-	-	-	-
534 鉄鋼製品卸売業	-	-	-	-
535 非鉄金属卸売業	-	-	-	-
536 再生資源卸売業	2	16	x	-
54 機械器具卸売業	2	7	x	-
541 産業機械器具卸売業	2	7	x	-
542 自動車卸売業	-	-	-	-
543 電気機械器具卸売業	-	-	-	-
549 その他の機械器具卸売業	-	-	-	-
55 その他の卸売業	2	3	-	-
551 家具・建具・じゅう器等卸売業	-	-	-	-
552 医薬品・化粧品等卸売業	-	-	-	-
553 紙・紙製品卸売業	1	1	-	-
559 他に分類されない卸売業	1	2	-	-
小 売 業 計	212	769	7 856	10 840
56 各種商品小売業	-	-	-	-
561 百貨店、総合スーパー	-	-	-	-
569 その他の各種商品小売業 (従業者が常時50人未満のもの)	-	-	-	-
57 織物・衣服・身の回り品小売業	25	53	211	2 295
571 呉服・服地・寝具小売業	3	6	12	93
572 男子服小売業	2	5	-	-
573 婦人・子供服小売業	15	29	23	407
574 靴・履物小売業	-	-	-	-
579 その他の織物・衣服・身の回り品小売業	5	13	176	1 795
58 飲食料品小売業	70	366	3 462	4 038
581 各種食料品小売業	9	128	2 407	1 741
582 野菜・果実小売業	3	4	72	504
583 食肉小売業	1	3	-	-
584 鮮魚小売業	-	-	-	-
585 酒小売業	10	21	86	110
586 菓子・パン小売業	12	29	59	92
589 その他の飲食料品小売業	35	181	838	1 591
59 機械器具小売業	31	89	699	347
591 自動車小売業	16	49	496	-
592 自転車小売業	4	5	-	-
593 機械器具小売業 (自動車、自転車を除く)	11	35	203	347
60 その他の小売業	83	255	x	4 160
601 家具・建具・畳小売業	3	4	-	-
602 じゅう器小売業	7	10	-	-
603 医薬品・化粧品小売業	6	25	412	225
604 農耕用品小売業	8	31	303	320
605 燃料小売業	20	67	1 320	100
606 書籍・文房具小売業	9	36	660	197
607 スポーツ用品・がん具・娯楽用品・楽器小売業	2	3	-	-
608 写真機・時計・眼鏡小売業	6	8	41	50
609 他に分類されない小売業	22	71	x	3 268
61 無店舗小売業	3	6	x	-
611 通信販売・訪問販売小売業	2	5	x	-
612 自動販売機による小売業	1	1	-	-
619 その他の無店舗小売業	-	-	-	-

注：個人経営の事業所は調査項目に年間商品販売額及び売場面積を含まないため、それらの項目の集計に含めていない。

第7表 市区町別、産業小分類別の事業所数、従業者数、年間商品販売額、売場面積

沼津市

(法人組織の事業所と個人経営の事業所の合計)

産業分類	事業所数 (事業所)	従業者数 (人)	年間商品 販売額 (百万円)	売場面積 (㎡)
合 計	1 978	16 606	768 789	-
卸 売 業 計	578	5 450	538 039	-
50 各種商品卸売業	5	39	2 065	-
51 繊維・衣服等卸売業	8	32	1 043	-
511 繊維品卸売業 (衣服、身の回り品を除く)	-	-	-	-
512 衣服卸売業	3	12	346	-
513 身の回り品卸売業	5	20	698	-
52 飲食料品卸売業	120	1 459	234 923	-
521 農畜産物・水産物卸売業	68	1 043	217 079	-
522 食料・飲料卸売業	52	416	17 845	-
53 建築材料、鉱物・金属材料等卸売業	147	1 368	118 452	-
531 建築材料卸売業	47	341	40 596	-
532 化学製品卸売業	35	247	15 168	-
533 石油・鉱物卸売業	17	279	21 203	-
534 鉄鋼製品卸売業	27	339	30 598	-
535 非鉄金属卸売業	5	56	7 633	-
536 再生資源卸売業	16	106	3 254	-
54 機械器具卸売業	184	1 711	122 334	-
541 産業機械器具卸売業	69	510	28 415	-
542 自動車卸売業	37	552	42 621	-
543 電気機械器具卸売業	58	476	35 943	-
549 その他の機械器具卸売業	20	173	15 355	-
55 その他の卸売業	114	841	59 222	-
551 家具・建具・じゅう器等卸売業	16	125	7 523	-
552 医薬品・化粧品等卸売業	32	325	32 464	-
553 紙・紙製品卸売業	11	58	1 361	-
559 他に分類されない卸売業	55	333	17 873	-
小 売 業 計	1 400	11 156	230 750	258 221
56 各種商品小売業	4	327	7 717	16 780
561 百貨店、総合スーパー	2	262	x	x
569 その他の各種商品小売業 (従業者が常時50人未満のもの)	2	65	x	x
57 織物・衣服・身の回り品小売業	192	1 243	16 375	42 819
571 呉服・服地・寝具小売業	17	54	358	2 453
572 男子服小売業	26	96	3 539	5 247
573 婦人・子供服小売業	84	733	7 659	14 765
574 靴・履物小売業	12	52	792	3 065
579 その他の織物・衣服・身の回り品小売業	53	308	4 028	17 289
58 飲食料品小売業	408	4 177	58 336	67 702
581 各種食料品小売業	28	1 034	24 885	29 129
582 野菜・果実小売業	30	87	628	2 252
583 食肉小売業	8	46	795	229
584 鮮魚小売業	22	131	1 517	533
585 酒小売業	23	86	1 708	1 410
586 菓子・パン小売業	89	433	2 576	2 766
589 その他の飲食料品小売業	208	2 360	26 228	31 383
59 機械器具小売業	227	1 513	48 555	26 141
591 自動車小売業	147	1 069	35 121	8 136
592 自転車小売業	14	39	333	1 348
593 機械器具小売業 (自動車、自転車を除く)	66	405	13 100	16 657
60 その他の小売業	517	3 427	77 255	104 779
601 家具・建具・畳小売業	27	101	1 733	7 254
602 じゅう器小売業	15	63	384	1 892
603 医薬品・化粧品小売業	154	1 025	21 036	26 613
604 農耕用品小売業	9	28	251	588
605 燃料小売業	57	474	27 549	2 023
606 書籍・文房具小売業	40	379	3 785	3 454
607 スポーツ用品・がん具・娯楽用品・楽器小売業	45	324	5 202	13 262
608 写真機・時計・眼鏡小売業	33	126	1 909	2 359
609 他に分類されない小売業	137	907	15 408	47 334
61 無店舗小売業	52	469	22 511	-
611 通信販売・訪問販売小売業	38	321	17 358	-
612 自動販売機による小売業	7	69	2 603	-
619 その他の無店舗小売業	7	79	2 550	-

注：個人経営の事業所は調査項目に年間商品販売額及び売場面積を含まないため、それらの項目の集計に含めていない。

第7表 市区町別、産業小分類別の事業所数、従業者数、年間商品販売額、売場面積

熱海市

(法人組織の事業所と個人経営の事業所の合計)

産業分類	事業所数 (事業所)	従業者数 (人)	年間商品 販売額 (百万円)	売場面積 (㎡)
合 計	421	2 411	44 401	-
卸 売 業 計	73	733	19 098	-
50 各種商品卸売業	2	12	x	-
51 繊維・衣服等卸売業	2	3	x	-
511 繊維品卸売業 (衣服、身の回り品を除く)	-	-	-	-
512 衣服卸売業	1	2	x	-
513 身の回り品卸売業	1	1	-	-
52 飲食料品卸売業	46	603	14 896	-
521 農畜産物・水産物卸売業	25	163	5 101	-
522 食料・飲料卸売業	21	440	9 794	-
53 建築材料、鉱物・金属材料等卸売業	10	54	1 471	-
531 建築材料卸売業	7	38	1 381	-
532 化学製品卸売業	-	-	-	-
533 石油・鉱物卸売業	1	3	x	-
534 鉄鋼製品卸売業	-	-	-	-
535 非鉄金属卸売業	-	-	-	-
536 再生資源卸売業	2	13	x	-
54 機械器具卸売業	5	29	319	-
541 産業機械器具卸売業	1	1	x	-
542 自動車卸売業	1	3	x	-
543 電気機械器具卸売業	2	5	x	-
549 その他の機械器具卸売業	1	20	x	-
55 その他の卸売業	8	32	x	-
551 家具・建具・じゅう器等卸売業	-	-	-	-
552 医薬品・化粧品等卸売業	2	4	x	-
553 紙・紙製品卸売業	1	1	x	-
559 他に分類されない卸売業	5	27	817	-
小 売 業 計	348	1 678	25 303	21 981
56 各種商品小売業	1	2	x	x
561 百貨店、総合スーパー	-	-	-	-
569 その他の各種商品小売業 (従業者が常時50人未満のもの)	1	2	x	x
57 織物・衣服・身の回り品小売業	41	108	603	2 244
571 呉服・服地・寝具小売業	4	7	11	114
572 男子服小売業	3	9	x	x
573 婦人・子供服小売業	21	46	112	288
574 靴・履物小売業	6	19	98	219
579 その他の織物・衣服・身の回り品小売業	7	27	x	x
58 飲食料品小売業	169	962	13 004	10 263
581 各種食料品小売業	11	108	2 285	1 658
582 野菜・果実小売業	7	19	6	33
583 食肉小売業	9	21	69	168
584 鮮魚小売業	8	18	130	66
585 酒小売業	12	41	437	334
586 菓子・パン小売業	46	210	1 789	1 772
589 その他の飲食料品小売業	76	545	8 289	6 232
59 機械器具小売業	32	136	2 619	1 939
591 自動車小売業	14	74	1 635	104
592 自転車小売業	1	1	-	-
593 機械器具小売業 (自動車、自転車を除く)	17	61	983	1 835
60 その他の小売業	99	458	x	x
601 家具・建具・畳小売業	6	13	116	182
602 じゅう器小売業	3	4	-	-
603 医薬品・化粧品小売業	20	140	3 210	2 905
604 農耕用品小売業	1	2	-	-
605 燃料小売業	17	72	2 099	80
606 書籍・文房具小売業	9	59	829	836
607 スポーツ用品・がん具・娯楽用品・楽器小売業	3	10	245	40
608 写真機・時計・眼鏡小売業	5	11	183	205
609 他に分類されない小売業	35	147	x	x
61 無店舗小売業	6	12	521	-
611 通信販売・訪問販売小売業	6	12	521	-
612 自動販売機による小売業	-	-	-	-
619 その他の無店舗小売業	-	-	-	-

注：個人経営の事業所は調査項目に年間商品販売額及び売場面積を含まないため、それらの項目の集計に含めていない。

第7表 市区町別、産業小分類別の事業所数、従業者数、年間商品販売額、売場面積

三島市

(法人組織の事業所と個人経営の事業所の合計)

産業分類	事業所数 (事業所)	従業者数 (人)	年間商品 販売額 (百万円)	売場面積 (㎡)
合 計	889	6 187	197 480	-
卸 売 業 計	224	1 480	105 956	-
50 各種商品卸売業	2	20	x	-
51 繊維・衣服等卸売業	7	30	340	-
511 繊維品卸売業 (衣服、身の回り品を除く)	1	2	-	-
512 衣服卸売業	3	13	160	-
513 身の回り品卸売業	3	15	180	-
52 飲食料品卸売業	49	388	23 894	-
521 農畜産物・水産物卸売業	20	175	9 212	-
522 食料・飲料卸売業	29	213	14 682	-
53 建築材料、鉱物・金属材料等卸売業	57	431	29 922	-
531 建築材料卸売業	19	142	7 335	-
532 化学製品卸売業	10	95	5 216	-
533 石油・鉱物卸売業	3	19	508	-
534 鉄鋼製品卸売業	5	41	3 098	-
535 非鉄金属卸売業	4	9	11 538	-
536 再生資源卸売業	16	125	2 227	-
54 機械器具卸売業	57	399	40 524	-
541 産業機械器具卸売業	21	110	6 689	-
542 自動車卸売業	9	101	9 584	-
543 電気機械器具卸売業	16	120	14 760	-
549 その他の機械器具卸売業	11	68	9 491	-
55 その他の卸売業	52	212	x	-
551 家具・建具・じゅう器等卸売業	3	10	99	-
552 医薬品・化粧品等卸売業	16	74	7 871	-
553 紙・紙製品卸売業	4	26	435	-
559 他に分類されない卸売業	29	102	x	-
小 売 業 計	665	4 707	91 524	72 130
56 各種商品小売業	2	296	x	x
561 百貨店、総合スーパー	1	278	x	x
569 その他の各種商品小売業 (従業者が常時50人未満のもの)	1	18	x	x
57 織物・衣服・身の回り品小売業	90	250	4 983	9 320
571 呉服・服地・寝具小売業	13	31	346	1 767
572 男子服小売業	15	47	1 603	1 080
573 婦人・子供服小売業	41	106	2 573	4 973
574 靴・履物小売業	7	21	193	770
579 その他の織物・衣服・身の回り品小売業	14	45	267	730
58 飲食料品小売業	199	1 897	21 537	20 505
581 各種食料品小売業	12	419	10 166	8 838
582 野菜・果実小売業	16	148	674	1 918
583 食肉小売業	3	9	-	-
584 鮮魚小売業	5	13	99	120
585 酒小売業	15	40	191	375
586 菓子・パン小売業	52	362	2 074	2 315
589 その他の飲食料品小売業	96	906	8 333	6 939
59 機械器具小売業	104	685	22 525	9 782
591 自動車小売業	64	472	17 380	1 417
592 自転車小売業	7	27	512	1 714
593 機械器具小売業 (自動車、自転車を除く)	33	186	4 633	6 651
60 その他の小売業	240	1 417	x	x
601 家具・建具・畳小売業	9	22	299	2 399
602 じゅう器小売業	12	29	98	299
603 医薬品・化粧品小売業	80	581	10 817	11 574
604 農耕用品小売業	8	37	860	391
605 燃料小売業	26	221	9 929	20
606 書籍・文房具小売業	14	283	3 180	696
607 スポーツ用品・がん具・娯楽用品・楽器小売業	13	33	454	1 093
608 写真機・時計・眼鏡小売業	17	52	551	902
609 他に分類されない小売業	61	159	x	x
61 無店舗小売業	30	162	5 469	-
611 通信販売・訪問販売小売業	21	99	4 415	-
612 自動販売機による小売業	3	24	738	-
619 その他の無店舗小売業	6	39	316	-

注：個人経営の事業所は調査項目に年間商品販売額及び売場面積を含まないため、それらの項目の集計に含めていない。

第7表 市区町別、産業小分類別の事業所数、従業者数、年間商品販売額、売場面積

富士宮市

(法人組織の事業所と個人経営の事業所の合計)

産業分類	事業所数 (事業所)	従業者数 (人)	年間商品 販売額 (百万円)	売場面積 (㎡)
合 計	1 038	7 602	169 862	-
卸 売 業 計	170	1 317	51 281	-
50 各種商品卸売業	-	-	-	-
51 繊維・衣服等卸売業	4	55	2 789	-
511 繊維品卸売業 (衣服、身の回り品を除く)	-	-	-	-
512 衣服卸売業	2	53	x	-
513 身の回り品卸売業	2	2	x	-
52 飲食料品卸売業	37	422	17 771	-
521 農畜産物・水産物卸売業	15	157	5 998	-
522 食料・飲料卸売業	22	265	11 773	-
53 建築材料、鉱物・金属材料等卸売業	48	349	12 699	-
531 建築材料卸売業	13	106	7 634	-
532 化学製品卸売業	4	16	643	-
533 石油・鉱物卸売業	7	83	2 455	-
534 鉄鋼製品卸売業	2	10	x	-
535 非鉄金属卸売業	4	14	x	-
536 再生資源卸売業	18	120	1 611	-
54 機械器具卸売業	37	191	8 716	-
541 産業機械器具卸売業	17	92	4 667	-
542 自動車卸売業	16	63	2 463	-
543 電気機械器具卸売業	1	14	x	-
549 その他の機械器具卸売業	3	22	x	-
55 その他の卸売業	44	300	9 306	-
551 家具・建具・じゅう器等卸売業	3	23	300	-
552 医薬品・化粧品等卸売業	10	75	1 120	-
553 紙・紙製品卸売業	8	53	3 134	-
559 他に分類されない卸売業	23	149	4 752	-
小 売 業 計	868	6 285	118 581	139 278
56 各種商品小売業	2	562	x	x
561 百貨店、総合スーパー	1	543	x	x
569 その他の各種商品小売業 (従業者が常時50人未満のもの)	1	19	x	x
57 織物・衣服・身の回り品小売業	115	486	6 128	18 255
571 呉服・服地・寝具小売業	18	48	302	1 825
572 男子服小売業	17	62	1 025	2 478
573 婦人・子供服小売業	44	209	2 807	7 090
574 靴・履物小売業	11	39	430	1 046
579 その他の織物・衣服・身の回り品小売業	25	128	1 564	5 816
58 飲食料品小売業	258	2 412	36 688	35 666
581 各種食料品小売業	27	798	24 093	24 783
582 野菜・果実小売業	17	43	20	200
583 食肉小売業	10	71	709	339
584 鮮魚小売業	9	48	384	651
585 酒小売業	21	84	641	653
586 菓子・パン小売業	48	277	1 111	1 173
589 その他の飲食料品小売業	126	1 091	9 731	7 867
59 機械器具小売業	124	677	20 444	10 543
591 自動車小売業	71	456	13 542	2 721
592 自転車小売業	7	15	108	450
593 機械器具小売業 (自動車、自転車を除く)	46	206	6 794	7 372
60 その他の小売業	338	2 007	x	x
601 家具・建具・畳小売業	24	85	1 309	5 661
602 じゅう器小売業	16	63	500	1 690
603 医薬品・化粧品小売業	90	662	13 398	19 307
604 農耕用品小売業	14	97	2 306	1 243
605 燃料小売業	49	271	9 953	1 470
606 書籍・文房具小売業	29	226	2 785	3 311
607 スポーツ用品・がん具・娯楽用品・楽器小売業	15	61	545	968
608 写真機・時計・眼鏡小売業	20	64	645	1 151
609 他に分類されない小売業	81	478	x	x
61 無店舗小売業	31	141	7 142	-
611 通信販売・訪問販売小売業	23	90	6 170	-
612 自動販売機による小売業	-	-	-	-
619 その他の無店舗小売業	8	51	972	-

注：個人経営の事業所は調査項目に年間商品販売額及び売場面積を含まないため、それらの項目の集計に含めていない。

第7表 市区町別、産業小分類別の事業所数、従業者数、年間商品販売額、売場面積

伊東市

(法人組織の事業所と個人経営の事業所の合計)

産業分類	事業所数 (事業所)	従業者数 (人)	年間商品 販売額 (百万円)	売場面積 (㎡)
合 計	793	4 784	95 581	-
卸 売 業 計	121	644	21 785	-
50 各種商品卸売業	1	7	x	-
51 繊維・衣服等卸売業	4	7	54	-
511 繊維品卸売業 (衣服、身の回り品を除く)	-	-	-	-
512 衣服卸売業	1	3	-	-
513 身の回り品卸売業	3	4	54	-
52 飲食料品卸売業	54	313	6 278	-
521 農畜産物・水産物卸売業	33	179	3 102	-
522 食料・飲料卸売業	21	134	3 176	-
53 建築材料、鉱物・金属材料等卸売業	25	133	4 921	-
531 建築材料卸売業	14	62	3 337	-
532 化学製品卸売業	2	5	x	-
533 石油・鉱物卸売業	4	47	1 289	-
534 鉄鋼製品卸売業	-	-	-	-
535 非鉄金属卸売業	3	7	117	-
536 再生資源卸売業	2	12	x	-
54 機械器具卸売業	13	60	2 347	-
541 産業機械器具卸売業	3	10	x	-
542 自動車卸売業	4	20	944	-
543 電気機械器具卸売業	5	29	1 084	-
549 その他の機械器具卸売業	1	1	x	-
55 その他の卸売業	24	124	x	-
551 家具・建具・じゅう器等卸売業	4	19	350	-
552 医薬品・化粧品等卸売業	8	50	5 563	-
553 紙・紙製品卸売業	1	2	x	-
559 他に分類されない卸売業	11	53	1 691	-
小 売 業 計	672	4 140	73 796	90 273
56 各種商品小売業	2	130	x	x
561 百貨店、総合スーパー	1	122	x	x
569 その他の各種商品小売業 (従業者が常時50人未満のもの)	1	8	x	x
57 織物・衣服・身の回り品小売業	78	256	2 811	10 377
571 呉服・服地・寝具小売業	9	19	82	603
572 男子服小売業	5	18	128	410
573 婦人・子供服小売業	35	122	1 571	3 802
574 靴・履物小売業	8	19	196	760
579 その他の織物・衣服・身の回り品小売業	21	78	835	4 802
58 飲食料品小売業	259	1 849	28 686	30 856
581 各種食料品小売業	11	629	17 267	17 681
582 野菜・果実小売業	20	79	597	671
583 食肉小売業	8	22	144	74
584 鮮魚小売業	18	65	262	472
585 酒小売業	17	35	584	878
586 菓子・パン小売業	67	283	1 368	3 184
589 その他の飲食料品小売業	118	736	8 465	7 896
59 機械器具小売業	82	451	12 182	6 849
591 自動車小売業	51	283	7 939	1 552
592 自転車小売業	1	1	-	-
593 機械器具小売業 (自動車、自転車を除く)	30	167	4 243	5 297
60 その他の小売業	240	1 388	x	x
601 家具・建具・畳小売業	14	30	150	1 450
602 じゅう器小売業	16	33	135	496
603 医薬品・化粧品小売業	59	390	9 359	9 654
604 農耕用品小売業	2	3	-	-
605 燃料小売業	34	243	7 415	430
606 書籍・文房具小売業	15	160	1 513	2 119
607 スポーツ用品・がん具・娯楽用品・楽器小売業	13	52	438	1 214
608 写真機・時計・眼鏡小売業	15	39	270	852
609 他に分類されない小売業	72	438	x	x
61 無店舗小売業	11	66	807	-
611 通信販売・訪問販売小売業	5	13	297	-
612 自動販売機による小売業	2	22	x	-
619 その他の無店舗小売業	4	31	x	-

注：個人経営の事業所は調査項目に年間商品販売額及び売場面積を含まないため、それらの項目の集計に含めていない。

第7表 市区町別、産業小分類別の事業所数、従業者数、年間商品販売額、売場面積

島田市

(法人組織の事業所と個人経営の事業所の合計)

産業分類	事業所数 (事業所)	従業者数 (人)	年間商品 販売額 (百万円)	売場面積 (㎡)
合 計	866	6 204	191 659	-
卸 売 業 計	146	1 293	108 664	-
50 各種商品卸売業	1	4	x	-
51 繊維・衣服等卸売業	4	9	42	-
511 繊維品卸売業 (衣服、身の回り品を除く)	-	-	-	-
512 衣服卸売業	4	9	42	-
513 身の回り品卸売業	-	-	-	-
52 飲食料品卸売業	33	197	25 412	-
521 農畜産物・水産物卸売業	10	51	5 743	-
522 食料・飲料卸売業	23	146	19 669	-
53 建築材料、鉱物・金属材料等卸売業	50	460	14 432	-
531 建築材料卸売業	24	288	9 922	-
532 化学製品卸売業	12	53	1 478	-
533 石油・鉱物卸売業	4	39	1 471	-
534 鉄鋼製品卸売業	4	14	503	-
535 非鉄金属卸売業	-	-	-	-
536 再生資源卸売業	6	66	1 058	-
54 機械器具卸売業	30	494	64 973	-
541 産業機械器具卸売業	16	210	4 437	-
542 自動車卸売業	5	231	55 770	-
543 電気機械器具卸売業	5	33	2 452	-
549 その他の機械器具卸売業	4	20	2 314	-
55 その他の卸売業	28	129	x	-
551 家具・建具・じゅう器等卸売業	5	17	69	-
552 医薬品・化粧品等卸売業	7	16	142	-
553 紙・紙製品卸売業	3	13	546	-
559 他に分類されない卸売業	13	83	x	-
小 売 業 計	720	4 911	82 995	114 523
56 各種商品小売業	1	24	x	x
561 百貨店、総合スーパー	-	-	-	-
569 その他の各種商品小売業 (従業者が常時50人未満のもの)	1	24	x	x
57 織物・衣服・身の回り品小売業	96	360	3 053	14 717
571 呉服・服地・寝具小売業	18	46	108	1 417
572 男子服小売業	7	32	306	1 521
573 婦人・子供服小売業	43	145	1 401	5 163
574 靴・履物小売業	7	18	240	888
579 その他の織物・衣服・身の回り品小売業	21	119	998	5 728
58 飲食料品小売業	240	2 246	31 684	36 874
581 各種食料品小売業	21	997	23 333	28 934
582 野菜・果実小売業	8	40	73	250
583 食肉小売業	4	42	175	116
584 鮮魚小売業	16	67	399	271
585 酒小売業	28	57	535	632
586 菓子・パン小売業	41	164	647	591
589 その他の飲食料品小売業	122	879	6 523	6 080
59 機械器具小売業	108	505	11 156	11 500
591 自動車小売業	57	292	6 391	1 236
592 自転車小売業	8	15	87	200
593 機械器具小売業 (自動車、自転車を除く)	43	198	4 678	10 064
60 その他の小売業	261	1 537	x	x
601 家具・建具・畳小売業	15	30	91	924
602 じゅう器小売業	14	48	278	1 273
603 医薬品・化粧品小売業	93	600	11 706	14 697
604 農耕用品小売業	12	101	1 907	2 357
605 燃料小売業	26	179	8 068	20
606 書籍・文房具小売業	15	183	1 588	1 099
607 スポーツ用品・がん具・娯楽用品・楽器小売業	10	39	418	2 090
608 写真機・時計・眼鏡小売業	13	51	454	858
609 他に分類されない小売業	63	306	x	x
61 無店舗小売業	14	239	7 895	-
611 通信販売・訪問販売小売業	11	143	6 328	-
612 自動販売機による小売業	1	28	x	-
619 その他の無店舗小売業	2	68	x	-

注：個人経営の事業所は調査項目に年間商品販売額及び売場面積を含まないため、それらの項目の集計に含めていない。

第7表 市区町別、産業小分類別の事業所数、従業者数、年間商品販売額、売場面積

富士市

(法人組織の事業所と個人経営の事業所の合計)

産業分類	事業所数 (事業所)	従業者数 (人)	年間商品 販売額 (百万円)	売場面積 (㎡)
合 計	2 264	17 195	640 227	-
卸 売 業 計	618	4 739	382 465	-
50 各種商品卸売業	9	106	4 128	-
51 繊維・衣服等卸売業	10	41	1 312	-
511 繊維品卸売業 (衣服、身の回り品を除く)	1	1	-	-
512 衣服卸売業	6	23	559	-
513 身の回り品卸売業	3	17	753	-
52 飲食料品卸売業	69	554	40 823	-
521 農畜産物・水産物卸売業	33	291	17 431	-
522 食料・飲料卸売業	36	263	23 392	-
53 建築材料、鉱物・金属材料等卸売業	228	1 905	141 657	-
531 建築材料卸売業	62	559	33 036	-
532 化学製品卸売業	64	427	57 748	-
533 石油・鉱物卸売業	14	102	13 748	-
534 鉄鋼製品卸売業	25	288	19 091	-
535 非鉄金属卸売業	5	24	2 118	-
536 再生資源卸売業	58	505	15 917	-
54 機械器具卸売業	183	1 491	99 164	-
541 産業機械器具卸売業	92	527	35 629	-
542 自動車卸売業	42	557	30 636	-
543 電気機械器具卸売業	30	263	22 299	-
549 その他の機械器具卸売業	19	144	10 600	-
55 その他の卸売業	119	642	95 381	-
551 家具・建具・じゅう器等卸売業	15	60	2 468	-
552 医薬品・化粧品等卸売業	13	125	37 581	-
553 紙・紙製品卸売業	28	173	35 966	-
559 他に分類されない卸売業	63	284	19 366	-
小 売 業 計	1 646	12 456	257 762	270 661
56 各種商品小売業	4	27	511	1 693
561 百貨店、総合スーパー	-	-	-	-
569 その他の各種商品小売業 (従業者が常時50人未満のもの)	4	27	511	1 693
57 織物・衣服・身の回り品小売業	191	797	11 509	32 885
571 呉服・服地・寝具小売業	29	69	608	1 829
572 男子服小売業	27	112	1 275	5 312
573 婦人・子供服小売業	81	307	6 060	14 085
574 靴・履物小売業	14	48	803	2 506
579 その他の織物・衣服・身の回り品小売業	40	261	2 763	9 153
58 飲食料品小売業	485	5 088	72 879	73 101
581 各種食料品小売業	33	1 177	36 675	34 613
582 野菜・果実小売業	24	60	32	340
583 食肉小売業	15	88	1 069	425
584 鮮魚小売業	21	97	1 137	890
585 酒小売業	45	109	1 044	2 115
586 菓子・パン小売業	107	603	3 288	3 615
589 その他の飲食料品小売業	240	2 954	29 634	31 103
59 機械器具小売業	300	1 667	54 758	22 935
591 自動車小売業	216	1 208	41 344	5 412
592 自転車小売業	11	29	362	1 267
593 機械器具小売業 (自動車、自転車を除く)	73	430	13 053	16 256
60 その他の小売業	614	4 510	100 952	140 047
601 家具・建具・畳小売業	30	133	2 085	8 871
602 じゅう器小売業	19	89	1 261	2 602
603 医薬品・化粧品小売業	187	1 380	30 117	39 874
604 農耕用品小売業	18	56	914	1 597
605 燃料小売業	96	686	34 926	265
606 書籍・文房具小売業	49	509	5 828	6 205
607 スポーツ用品・がん具・娯楽用品・楽器小売業	32	194	3 436	11 480
608 写真機・時計・眼鏡小売業	28	129	1 548	1 938
609 他に分類されない小売業	155	1 334	20 838	67 215
61 無店舗小売業	52	367	17 152	-
611 通信販売・訪問販売小売業	38	262	13 526	-
612 自動販売機による小売業	7	91	3 593	-
619 その他の無店舗小売業	7	14	32	-

注：個人経営の事業所は調査項目に年間商品販売額及び売場面積を含まないため、それらの項目の集計に含めていない。

第7表 市区町別、産業小分類別の事業所数、従業者数、年間商品販売額、売場面積

磐田市

(法人組織の事業所と個人経営の事業所の合計)

産業分類	事業所数 (事業所)	従業者数 (人)	年間商品 販売額 (百万円)	売場面積 (㎡)
合 計	1 196	10 184	306 132	-
卸 売 業 計	213	1 833	150 403	-
50 各種商品卸売業	2	19	x	-
51 繊維・衣服等卸売業	12	34	664	-
511 繊維品卸売業 (衣服、身の回り品を除く)	6	15	x	-
512 衣服卸売業	3	13	168	-
513 身の回り品卸売業	3	6	x	-
52 飲食料品卸売業	26	380	37 690	-
521 農畜産物・水産物卸売業	11	190	17 197	-
522 食料・飲料卸売業	15	190	20 493	-
53 建築材料、鉱物・金属材料等卸売業	80	545	41 996	-
531 建築材料卸売業	36	160	11 722	-
532 化学製品卸売業	14	89	5 673	-
533 石油・鉱物卸売業	6	34	1 888	-
534 鉄鋼製品卸売業	10	139	11 892	-
535 非鉄金属卸売業	3	8	154	-
536 再生資源卸売業	11	115	10 668	-
54 機械器具卸売業	55	408	35 431	-
541 産業機械器具卸売業	25	152	7 088	-
542 自動車卸売業	21	194	22 952	-
543 電気機械器具卸売業	7	29	x	-
549 その他の機械器具卸売業	2	33	x	-
55 その他の卸売業	38	447	x	-
551 家具・建具・じゅう器等卸売業	3	98	3 602	-
552 医薬品・化粧品等卸売業	11	180	24 033	-
553 紙・紙製品卸売業	2	9	x	-
559 他に分類されない卸売業	22	160	5 918	-
小 売 業 計	983	8 351	155 729	188 458
56 各種商品小売業	11	119	2 702	5 009
561 百貨店、総合スーパー	-	-	-	-
569 その他の各種商品小売業 (従業者が常時50人未満のもの)	11	119	2 702	5 009
57 織物・衣服・身の回り品小売業	149	717	10 819	32 703
571 呉服・服地・寝具小売業	11	24	163	329
572 男子服小売業	26	98	1 288	4 016
573 婦人・子供服小売業	63	352	6 065	15 787
574 靴・履物小売業	13	72	1 166	3 222
579 その他の織物・衣服・身の回り品小売業	36	171	2 136	9 349
58 飲食料品小売業	296	3 764	49 128	52 287
581 各種食料品小売業	22	1 011	26 287	28 877
582 野菜・果実小売業	21	57	554	520
583 食肉小売業	7	33	149	94
584 鮮魚小売業	17	59	404	443
585 酒小売業	29	73	803	1 072
586 菓子・パン小売業	60	440	2 234	2 068
589 その他の飲食料品小売業	140	2 091	18 699	19 213
59 機械器具小売業	189	1 015	31 083	23 545
591 自動車小売業	124	677	21 184	5 824
592 自転車小売業	12	26	154	1 642
593 機械器具小売業 (自動車、自転車を除く)	53	312	9 745	16 079
60 その他の小売業	313	2 594	56 627	74 914
601 家具・建具・畳小売業	10	63	719	3 816
602 じゅう器小売業	7	30	207	868
603 医薬品・化粧品小売業	85	835	20 162	22 293
604 農耕用品小売業	18	108	3 057	1 317
605 燃料小売業	49	382	15 577	-
606 書籍・文房具小売業	38	425	4 237	5 687
607 スポーツ用品・がん具・娯楽用品・楽器小売業	31	169	3 538	6 689
608 写真機・時計・眼鏡小売業	21	90	1 266	1 624
609 他に分類されない小売業	54	492	7 866	32 620
61 無店舗小売業	25	142	5 370	-
611 通信販売・訪問販売小売業	15	104	4 802	-
612 自動販売機による小売業	2	2	x	-
619 その他の無店舗小売業	8	36	x	-

注：個人経営の事業所は調査項目に年間商品販売額及び売場面積を含まないため、それらの項目の集計に含めていない。

第7表 市区町別、産業小分類別の事業所数、従業者数、年間商品販売額、売場面積

焼津市

(法人組織の事業所と個人経営の事業所の合計)

産業分類	事業所数 (事業所)	従業者数 (人)	年間商品 販売額 (百万円)	売場面積 (㎡)
合 計	1 295	9 552	313 029	-
卸 売 業 計	350	2 724	196 568	-
50 各種商品卸売業	-	-	-	-
51 繊維・衣服等卸売業	5	18	570	-
511 繊維品卸売業 (衣服、身の回り品を除く)	-	-	-	-
512 衣服卸売業	1	1	-	-
513 身の回り品卸売業	4	17	570	-
52 飲食料品卸売業	128	1 288	119 493	-
521 農畜産物・水産物卸売業	84	750	83 851	-
522 食料・飲料卸売業	44	538	35 642	-
53 建築材料、鉱物・金属材料等卸売業	75	539	31 770	-
531 建築材料卸売業	31	123	7 504	-
532 化学製品卸売業	21	182	9 281	-
533 石油・鉱物卸売業	8	93	10 708	-
534 鉄鋼製品卸売業	6	53	1 384	-
535 非鉄金属卸売業	3	23	2 525	-
536 再生資源卸売業	6	65	368	-
54 機械器具卸売業	79	468	20 603	-
541 産業機械器具卸売業	40	248	11 435	-
542 自動車卸売業	18	103	3 009	-
543 電気機械器具卸売業	12	63	3 423	-
549 その他の機械器具卸売業	9	54	2 736	-
55 その他の卸売業	63	411	24 131	-
551 家具・建具・じゅう器等卸売業	6	10	41	-
552 医薬品・化粧品等卸売業	11	103	14 110	-
553 紙・紙製品卸売業	3	5	166	-
559 他に分類されない卸売業	43	293	9 814	-
小 売 業 計	945	6 828	116 461	139 802
56 各種商品小売業	3	330	5 697	14 312
561 百貨店、総合スーパー	1	297	x	x
569 その他の各種商品小売業 (従業者が常時50人未満のもの)	2	33	x	x
57 織物・衣服・身の回り品小売業	94	374	5 356	17 278
571 呉服・服地・寝具小売業	12	35	350	1 000
572 男子服小売業	18	61	542	3 001
573 婦人・子供服小売業	36	145	2 620	5 818
574 靴・履物小売業	6	27	465	1 641
579 その他の織物・衣服・身の回り品小売業	22	106	1 380	5 818
58 飲食料品小売業	329	3 093	39 554	41 820
581 各種食料品小売業	21	1 154	28 624	28 727
582 野菜・果実小売業	12	52	185	828
583 食肉小売業	4	24	160	136
584 鮮魚小売業	28	221	2 918	1 982
585 酒小売業	38	91	845	855
586 菓子・パン小売業	80	315	1 184	1 665
589 その他の飲食料品小売業	146	1 236	5 636	7 627
59 機械器具小売業	174	914	24 861	13 377
591 自動車小売業	121	660	17 904	2 616
592 自転車小売業	15	29	161	693
593 機械器具小売業 (自動車、自転車を除く)	38	225	6 796	10 068
60 その他の小売業	318	2 001	38 359	53 015
601 家具・建具・畳小売業	13	31	293	1 153
602 じゅう器小売業	12	47	385	1 393
603 医薬品・化粧品小売業	98	734	15 530	21 401
604 農耕用品小売業	10	65	700	454
605 燃料小売業	39	255	12 544	-
606 書籍・文房具小売業	22	334	2 617	4 880
607 スポーツ用品・がん具・娯楽用品・楽器小売業	19	56	606	1 110
608 写真機・時計・眼鏡小売業	17	49	462	1 190
609 他に分類されない小売業	88	430	5 222	21 434
61 無店舗小売業	27	116	2 634	-
611 通信販売・訪問販売小売業	18	61	1 497	-
612 自動販売機による小売業	4	7	127	-
619 その他の無店舗小売業	5	48	1 011	-

注：個人経営の事業所は調査項目に年間商品販売額及び売場面積を含まないため、それらの項目の集計に含めていない。

第7表 市区町別、産業小分類別の事業所数、従業者数、年間商品販売額、売場面積

掛川市

(法人組織の事業所と個人経営の事業所の合計)

産業分類	事業所数 (事業所)	従業者数 (人)	年間商品 販売額 (百万円)	売場面積 (㎡)
合 計	913	7 124	211 413	-
卸 売 業 計	189	1 206	96 432	-
50 各種商品卸売業	4	31	1 816	-
51 繊維・衣服等卸売業	8	24	473	-
511 繊維品卸売業 (衣服、身の回り品を除く)	1	2	-	-
512 衣服卸売業	3	7	105	-
513 身の回り品卸売業	4	15	369	-
52 飲食料品卸売業	42	236	12 451	-
521 農畜産物・水産物卸売業	21	144	6 665	-
522 食料・飲料卸売業	21	92	5 787	-
53 建築材料、鉱物・金属材料等卸売業	61	388	31 259	-
531 建築材料卸売業	29	109	6 940	-
532 化学製品卸売業	10	57	4 964	-
533 石油・鉱物卸売業	6	51	12 007	-
534 鉄鋼製品卸売業	7	77	3 378	-
535 非鉄金属卸売業	4	30	3 415	-
536 再生資源卸売業	5	64	555	-
54 機械器具卸売業	45	313	25 370	-
541 産業機械器具卸売業	21	116	5 108	-
542 自動車卸売業	13	116	15 191	-
543 電気機械器具卸売業	9	46	x	-
549 その他の機械器具卸売業	2	35	x	-
55 その他の卸売業	29	214	25 062	-
551 家具・建具・じゅう器等卸売業	2	34	x	-
552 医薬品・化粧品等卸売業	9	104	22 011	-
553 紙・紙製品卸売業	-	-	-	-
559 他に分類されない卸売業	18	76	x	-
小 売 業 計	724	5 918	114 981	141 623
56 各種商品小売業	3	8	97	445
561 百貨店、総合スーパー	-	-	-	-
569 その他の各種商品小売業 (従業者が常時50人未満のもの)	3	8	97	445
57 織物・衣服・身の回り品小売業	86	375	5 205	18 396
571 呉服・服地・寝具小売業	17	60	532	1 370
572 男子服小売業	12	54	775	2 200
573 婦人・子供服小売業	26	126	2 458	5 900
574 靴・履物小売業	6	11	18	352
579 その他の織物・衣服・身の回り品小売業	25	124	1 423	8 574
58 飲食料品小売業	217	2 440	29 235	36 290
581 各種食料品小売業	15	933	17 281	21 998
582 野菜・果実小売業	10	112	1 173	2 608
583 食肉小売業	5	20	147	40
584 鮮魚小売業	12	41	211	124
585 酒小売業	22	51	306	559
586 菓子・パン小売業	63	347	1 890	2 449
589 その他の飲食料品小売業	90	936	8 228	8 512
59 機械器具小売業	122	834	28 540	15 296
591 自動車小売業	71	612	22 702	3 618
592 自転車小売業	8	19	135	758
593 機械器具小売業 (自動車、自転車を除く)	43	203	5 703	10 920
60 その他の小売業	275	2 090	48 581	71 196
601 家具・建具・畳小売業	15	65	1 011	6 075
602 じゅう器小売業	7	25	40	698
603 医薬品・化粧品小売業	66	567	14 948	13 473
604 農耕用品小売業	20	82	2 741	1 660
605 燃料小売業	47	319	16 350	269
606 書籍・文房具小売業	25	297	2 375	2 631
607 スポーツ用品・がん具・娯楽用品・楽器小売業	15	87	1 176	3 518
608 写真機・時計・眼鏡小売業	15	39	323	561
609 他に分類されない小売業	65	609	9 617	42 311
61 無店舗小売業	21	171	3 322	-
611 通信販売・訪問販売小売業	18	135	3 126	-
612 自動販売機による小売業	-	-	-	-
619 その他の無店舗小売業	3	36	196	-

注：個人経営の事業所は調査項目に年間商品販売額及び売場面積を含まないため、それらの項目の集計に含めていない。

第7表 市区町別、産業小分類別の事業所数、従業者数、年間商品販売額、売場面積

藤枝市

(法人組織の事業所と個人経営の事業所の合計)

産業分類	事業所数 (事業所)	従業者数 (人)	年間商品 販売額 (百万円)	売場面積 (㎡)
合 計	1 166	9 932	330 752	-
卸 売 業 計	276	2 594	189 288	-
50 各種商品卸売業	-	-	-	-
51 繊維・衣服等卸売業	4	55	1 403	-
511 繊維品卸売業 (衣服、身の回り品を除く)	-	-	-	-
512 衣服卸売業	2	40	x	-
513 身の回り品卸売業	2	15	x	-
52 飲食料品卸売業	79	857	78 114	-
521 農畜産物・水産物卸売業	24	249	44 545	-
522 食料・飲料卸売業	55	608	33 569	-
53 建築材料、鉱物・金属材料等卸売業	66	479	42 116	-
531 建築材料卸売業	37	215	18 347	-
532 化学製品卸売業	8	79	12 100	-
533 石油・鉱物卸売業	8	74	9 405	-
534 鉄鋼製品卸売業	3	35	x	-
535 非鉄金属卸売業	1	2	x	-
536 再生資源卸売業	9	74	995	-
54 機械器具卸売業	76	819	36 515	-
541 産業機械器具卸売業	36	208	7 157	-
542 自動車卸売業	21	425	20 225	-
543 電気機械器具卸売業	9	51	2 034	-
549 その他の機械器具卸売業	10	135	7 099	-
55 その他の卸売業	51	384	31 141	-
551 家具・建具・じゅう器等卸売業	12	61	3 226	-
552 医薬品・化粧品等卸売業	15	135	22 152	-
553 紙・紙製品卸売業	2	41	x	-
559 他に分類されない卸売業	22	147	x	-
小 売 業 計	890	7 338	141 464	173 643
56 各種商品小売業	3	103	2 629	3 310
561 百貨店、総合スーパー	1	72	x	x
569 その他の各種商品小売業 (従業者が常時50人未満のもの)	2	31	x	x
57 織物・衣服・身の回り品小売業	108	401	6 128	19 007
571 呉服・服地・寝具小売業	16	37	154	296
572 男子服小売業	19	74	977	4 146
573 婦人・子供服小売業	35	117	2 756	5 269
574 靴・履物小売業	16	35	252	1 248
579 その他の織物・衣服・身の回り品小売業	22	138	1 988	8 048
58 飲食料品小売業	261	2 873	38 056	38 049
581 各種食料品小売業	24	1 238	26 580	26 485
582 野菜・果実小売業	8	50	244	656
583 食肉小売業	9	56	317	116
584 鮮魚小売業	14	55	145	181
585 酒小売業	33	63	88	269
586 菓子・パン小売業	64	263	789	876
589 その他の飲食料品小売業	109	1 148	9 893	9 466
59 機械器具小売業	166	1 189	39 289	25 296
591 自動車小売業	102	853	29 051	4 974
592 自転車小売業	14	42	317	1 350
593 機械器具小売業 (自動車、自転車を除く)	50	294	9 921	18 972
60 その他の小売業	334	2 643	50 575	87 981
601 家具・建具・畳小売業	14	201	3 767	20 672
602 じゅう器小売業	14	26	-	-
603 医薬品・化粧品小売業	99	800	18 063	19 304
604 農耕用品小売業	19	101	1 380	1 825
605 燃料小売業	37	262	10 781	10
606 書籍・文房具小売業	31	361	4 806	5 006
607 スポーツ用品・がん具・娯楽用品・楽器小売業	24	179	2 429	6 682
608 写真機・時計・眼鏡小売業	18	61	648	809
609 他に分類されない小売業	78	652	8 700	33 673
61 無店舗小売業	18	129	4 787	-
611 通信販売・訪問販売小売業	12	106	4 125	-
612 自動販売機による小売業	2	14	x	-
619 その他の無店舗小売業	4	9	x	-

注：個人経営の事業所は調査項目に年間商品販売額及び売場面積を含まないため、それらの項目の集計に含めていない。

第7表 市区町別、産業小分類別の事業所数、従業者数、年間商品販売額、売場面積

御殿場市

(法人組織の事業所と個人経営の事業所の合計)

産業分類	事業所数 (事業所)	従業者数 (人)	年間商品 販売額 (百万円)	売場面積 (㎡)
合 計	773	6 834	180 557	-
卸 売 業 計	99	634	25 020	-
50 各種商品卸売業	-	-	-	-
51 繊維・衣服等卸売業	2	6	x	-
511 繊維品卸売業 (衣服、身の回り品を除く)	-	-	-	-
512 衣服卸売業	1	2	x	-
513 身の回り品卸売業	1	4	x	-
52 飲食料品卸売業	17	88	1 753	-
521 農畜産物・水産物卸売業	11	60	662	-
522 食料・飲料卸売業	6	28	1 091	-
53 建築材料、鉱物・金属材料等卸売業	34	190	12 438	-
531 建築材料卸売業	19	117	8 264	-
532 化学製品卸売業	8	46	3 527	-
533 石油・鉱物卸売業	-	-	-	-
534 鉄鋼製品卸売業	-	-	-	-
535 非鉄金属卸売業	1	2	-	-
536 再生資源卸売業	6	25	647	-
54 機械器具卸売業	29	190	8 188	-
541 産業機械器具卸売業	5	25	x	-
542 自動車卸売業	15	119	5 777	-
543 電気機械器具卸売業	7	24	1 198	-
549 その他の機械器具卸売業	2	22	x	-
55 その他の卸売業	17	160	x	-
551 家具・建具・じゅう器等卸売業	1	11	x	-
552 医薬品・化粧品等卸売業	2	7	x	-
553 紙・紙製品卸売業	2	36	x	-
559 他に分類されない卸売業	12	106	1 283	-
小 売 業 計	674	6 200	155 537	127 671
56 各種商品小売業	-	-	-	-
561 百貨店、総合スーパー	-	-	-	-
569 その他の各種商品小売業 (従業者が常時50人未満のもの)	-	-	-	-
57 織物・衣服・身の回り品小売業	151	994	29 658	29 420
571 呉服・服地・寝具小売業	12	53	715	1 362
572 男子服小売業	28	229	6 985	6 868
573 婦人・子供服小売業	63	446	11 976	12 454
574 靴・履物小売業	14	59	1 736	1 869
579 その他の織物・衣服・身の回り品小売業	34	207	8 246	6 867
58 飲食料品小売業	176	2 352	40 109	36 342
581 各種食料品小売業	15	777	18 135	18 561
582 野菜・果実小売業	7	25	193	561
583 食肉小売業	10	72	1 082	472
584 鮮魚小売業	7	33	468	454
585 酒小売業	6	20	474	228
586 菓子・パン小売業	35	259	4 275	3 762
589 その他の飲食料品小売業	96	1 166	15 483	12 304
59 機械器具小売業	94	619	31 745	13 959
591 自動車小売業	68	456	13 794	1 920
592 自転車小売業	1	2	-	-
593 機械器具小売業 (自動車、自転車を除く)	25	161	17 951	12 039
60 その他の小売業	239	2 152	50 587	47 950
601 家具・建具・畳小売業	10	18	10	90
602 じゅう器小売業	12	88	1 643	2 050
603 医薬品・化粧品小売業	56	449	9 736	12 409
604 農耕用品小売業	7	27	670	798
605 燃料小売業	37	312	16 848	69
606 書籍・文房具小売業	11	193	2 023	2 067
607 スポーツ用品・がん具・娯楽用品・楽器小売業	27	425	6 987	6 877
608 写真機・時計・眼鏡小売業	10	67	1 393	768
609 他に分類されない小売業	69	573	11 275	22 822
61 無店舗小売業	14	83	3 438	-
611 通信販売・訪問販売小売業	9	72	3 302	-
612 自動販売機による小売業	-	-	-	-
619 その他の無店舗小売業	5	11	136	-

注：個人経営の事業所は調査項目に年間商品販売額及び売場面積を含まないため、それらの項目の集計に含めていない。

第7表 市区町別、産業小分類別の事業所数、従業者数、年間商品販売額、売場面積

袋井市

(法人組織の事業所と個人経営の事業所の合計)

産業分類	事業所数 (事業所)	従業者数 (人)	年間商品 販売額 (百万円)	売場面積 (㎡)
合 計	613	5 649	273 665	-
卸 売 業 計	126	1 286	185 970	-
50 各種商品卸売業	1	4	x	-
51 繊維・衣服等卸売業	1	4	x	-
511 繊維品卸売業 (衣服、身の回り品を除く)	1	4	x	-
512 衣服卸売業	-	-	-	-
513 身の回り品卸売業	-	-	-	-
52 飲食料品卸売業	20	178	83 686	-
521 農畜産物・水産物卸売業	10	107	77 842	-
522 食料・飲料卸売業	10	71	5 845	-
53 建築材料、鉱物・金属材料等卸売業	34	242	11 583	-
531 建築材料卸売業	17	155	6 057	-
532 化学製品卸売業	4	32	2 367	-
533 石油・鉱物卸売業	3	9	x	-
534 鉄鋼製品卸売業	4	20	1 885	-
535 非鉄金属卸売業	1	1	x	-
536 再生資源卸売業	5	25	764	-
54 機械器具卸売業	45	693	78 803	-
541 産業機械器具卸売業	16	166	10 145	-
542 自動車卸売業	19	450	62 797	-
543 電気機械器具卸売業	6	49	2 754	-
549 その他の機械器具卸売業	4	28	3 107	-
55 その他の卸売業	25	165	x	-
551 家具・建具・じゅう器等卸売業	1	7	-	-
552 医薬品・化粧品等卸売業	7	17	2 086	-
553 紙・紙製品卸売業	1	2	-	-
559 他に分類されない卸売業	16	139	x	-
小 売 業 計	487	4 363	87 695	111 306
56 各種商品小売業	3	321	6 654	14 409
561 百貨店、総合スーパー	2	319	x	x
569 その他の各種商品小売業 (従業者が常時50人未満のもの)	1	2	x	x
57 織物・衣服・身の回り品小売業	53	206	2 251	10 023
571 呉服・服地・寝具小売業	11	37	458	1 341
572 男子服小売業	6	25	235	1 332
573 婦人・子供服小売業	25	74	949	4 104
574 靴・履物小売業	4	19	196	779
579 その他の織物・衣服・身の回り品小売業	7	51	413	2 467
58 飲食料品小売業	142	1 639	23 759	24 850
581 各種食料品小売業	12	552	15 603	15 103
582 野菜・果実小売業	11	76	1 386	3 157
583 食肉小売業	2	13	x	x
584 鮮魚小売業	11	42	672	419
585 酒小売業	9	17	7	33
586 菓子・パン小売業	31	182	1 562	1 007
589 その他の飲食料品小売業	66	757	x	x
59 機械器具小売業	97	559	14 882	8 951
591 自動車小売業	63	391	11 163	1 572
592 自転車小売業	12	22	92	386
593 機械器具小売業 (自動車、自転車を除く)	22	146	3 627	6 993
60 その他の小売業	175	1 402	33 111	53 073
601 家具・建具・畳小売業	11	84	1 604	9 817
602 じゅう器小売業	3	22	331	1 445
603 医薬品・化粧品小売業	41	451	11 235	13 960
604 農耕用品小売業	9	51	1 635	843
605 燃料小売業	24	169	10 602	51
606 書籍・文房具小売業	18	215	1 775	2 023
607 スポーツ用品・がん具・娯楽用品・楽器小売業	11	58	978	4 057
608 写真機・時計・眼鏡小売業	9	31	292	340
609 他に分類されない小売業	49	321	4 660	20 537
61 無店舗小売業	17	236	7 038	-
611 通信販売・訪問販売小売業	10	164	4 611	-
612 自動販売機による小売業	4	69	2 415	-
619 その他の無店舗小売業	3	3	12	-

注：個人経営の事業所は調査項目に年間商品販売額及び売場面積を含まないため、それらの項目の集計に含めていない。

第7表 市区町別、産業小分類別の事業所数、従業者数、年間商品販売額、売場面積

下田市

(法人組織の事業所と個人経営の事業所の合計)

産業分類	事業所数 (事業所)	従業者数 (人)	年間商品 販売額 (百万円)	売場面積 (㎡)
合 計	385	1 864	41 678	-
卸 売 業 計	70	339	17 825	-
50 各種商品卸売業	1	8	x	-
51 繊維・衣服等卸売業	-	-	-	-
511 繊維品卸売業 (衣服、身の回り品を除く)	-	-	-	-
512 衣服卸売業	-	-	-	-
513 身の回り品卸売業	-	-	-	-
52 飲食料品卸売業	32	145	3 626	-
521 農畜産物・水産物卸売業	17	83	1 904	-
522 食料・飲料卸売業	15	62	1 722	-
53 建築材料、鉱物・金属材料等卸売業	14	74	2 003	-
531 建築材料卸売業	7	46	1 758	-
532 化学製品卸売業	3	10	x	-
533 石油・鉱物卸売業	1	3	x	-
534 鉄鋼製品卸売業	-	-	-	-
535 非鉄金属卸売業	1	9	-	-
536 再生資源卸売業	2	6	-	-
54 機械器具卸売業	9	29	1 414	-
541 産業機械器具卸売業	2	4	x	-
542 自動車卸売業	2	4	x	-
543 電気機械器具卸売業	5	21	1 238	-
549 その他の機械器具卸売業	-	-	-	-
55 その他の卸売業	14	83	x	-
551 家具・建具・じゅう器等卸売業	2	5	x	-
552 医薬品・化粧品等卸売業	1	9	x	-
553 紙・紙製品卸売業	1	5	x	-
559 他に分類されない卸売業	10	64	8 712	-
小 売 業 計	315	1 525	23 853	21 459
56 各種商品小売業	1	5	x	x
561 百貨店、総合スーパー	-	-	-	-
569 その他の各種商品小売業 (従業者が常時50人未満のもの)	1	5	x	x
57 織物・衣服・身の回り品小売業	40	84	770	2 707
571 呉服・服地・寝具小売業	5	8	11	70
572 男子服小売業	4	5	12	60
573 婦人・子供服小売業	20	38	418	1 166
574 靴・履物小売業	3	8	86	410
579 その他の織物・衣服・身の回り品小売業	8	25	243	1 001
58 飲食料品小売業	112	701	9 231	8 953
581 各種食料品小売業	4	214	4 818	5 123
582 野菜・果実小売業	13	32	47	103
583 食肉小売業	3	5	91	51
584 鮮魚小売業	11	37	34	205
585 酒小売業	12	40	247	147
586 菓子・パン小売業	24	93	487	319
589 その他の飲食料品小売業	45	280	3 508	3 005
59 機械器具小売業	48	227	4 587	1 383
591 自動車小売業	29	155	3 486	273
592 自転車小売業	2	4	-	-
593 機械器具小売業 (自動車、自転車を除く)	17	68	1 101	1 110
60 その他の小売業	107	461	x	x
601 家具・建具・畳小売業	10	18	29	1 634
602 じゅう器小売業	7	8	-	-
603 医薬品・化粧品小売業	16	90	2 388	2 211
604 農耕用品小売業	2	3	-	-
605 燃料小売業	16	131	3 890	50
606 書籍・文房具小売業	8	59	264	130
607 スポーツ用品・がん具・娯楽用品・楽器小売業	14	31	101	364
608 写真機・時計・眼鏡小売業	9	21	76	103
609 他に分類されない小売業	25	100	x	x
61 無店舗小売業	7	47	1 019	-
611 通信販売・訪問販売小売業	2	29	x	-
612 自動販売機による小売業	1	5	x	-
619 その他の無店舗小売業	4	13	200	-

注：個人経営の事業所は調査項目に年間商品販売額及び売場面積を含まないため、それらの項目の集計に含めていない。

第7表 市区町別、産業小分類別の事業所数、従業者数、年間商品販売額、売場面積

裾野市

(法人組織の事業所と個人経営の事業所の合計)

産業分類	事業所数 (事業所)	従業者数 (人)	年間商品 販売額 (百万円)	売場面積 (㎡)
合 計	280	3 435	510 178	-
卸 売 業 計	45	1 513	474 672	-
50 各種商品卸売業	1	3	x	-
51 繊維・衣服等卸売業	-	-	-	-
511 繊維品卸売業 (衣服、身の回り品を除く)	-	-	-	-
512 衣服卸売業	-	-	-	-
513 身の回り品卸売業	-	-	-	-
52 飲食料品卸売業	7	24	71	-
521 農畜産物・水産物卸売業	4	18	x	-
522 食料・飲料卸売業	3	6	x	-
53 建築材料、鉱物・金属材料等卸売業	7	48	1 755	-
531 建築材料卸売業	3	10	248	-
532 化学製品卸売業	2	18	x	-
533 石油・鉱物卸売業	-	-	-	-
534 鉄鋼製品卸売業	1	14	x	-
535 非鉄金属卸売業	-	-	-	-
536 再生資源卸売業	1	6	x	-
54 機械器具卸売業	15	1 378	471 717	-
541 産業機械器具卸売業	8	31	1 868	-
542 自動車卸売業	5	1 337	x	-
543 電気機械器具卸売業	-	-	-	-
549 その他の機械器具卸売業	2	10	x	-
55 その他の卸売業	15	60	x	-
551 家具・建具・じゅう器等卸売業	-	-	-	-
552 医薬品・化粧品等卸売業	1	3	-	-
553 紙・紙製品卸売業	-	-	-	-
559 他に分類されない卸売業	14	57	x	-
小 売 業 計	235	1 922	35 506	38 425
56 各種商品小売業	-	-	-	-
561 百貨店、総合スーパー	-	-	-	-
569 その他の各種商品小売業 (従業者が常時50人未満のもの)	-	-	-	-
57 織物・衣服・身の回り品小売業	23	98	1 493	5 823
571 呉服・服地・寝具小売業	4	12	101	310
572 男子服小売業	3	12	159	1 487
573 婦人・子供服小売業	7	25	601	1 688
574 靴・履物小売業	3	13	165	503
579 その他の織物・衣服・身の回り品小売業	6	36	468	1 835
58 飲食料品小売業	77	961	15 033	14 517
581 各種食料品小売業	7	323	8 626	9 553
582 野菜・果実小売業	1	3	-	-
583 食肉小売業	4	15	-	-
584 鮮魚小売業	4	13	83	66
585 酒小売業	6	12	101	239
586 菓子・パン小売業	14	57	199	245
589 その他の飲食料品小売業	41	538	6 024	4 414
59 機械器具小売業	41	239	5 881	2 644
591 自動車小売業	29	154	4 491	297
592 自転車小売業	1	3	x	x
593 機械器具小売業 (自動車、自転車を除く)	11	82	x	x
60 その他の小売業	88	608	12 640	15 441
601 家具・建具・畳小売業	4	8	182	511
602 じゅう器小売業	3	24	252	857
603 医薬品・化粧品小売業	27	261	6 308	8 012
604 農耕用品小売業	2	9	x	x
605 燃料小売業	17	94	3 641	205
606 書籍・文房具小売業	3	79	687	502
607 スポーツ用品・がん具・娯楽用品・楽器小売業	4	12	112	232
608 写真機・時計・眼鏡小売業	10	29	348	944
609 他に分類されない小売業	18	92	x	x
61 無店舗小売業	6	16	459	-
611 通信販売・訪問販売小売業	5	5	x	-
612 自動販売機による小売業	1	11	x	-
619 その他の無店舗小売業	-	-	-	-

注：個人経営の事業所は調査項目に年間商品販売額及び売場面積を含まないため、それらの項目の集計に含めていない。

第7表 市区町別、産業小分類別の事業所数、従業者数、年間商品販売額、売場面積

湖西市

(法人組織の事業所と個人経営の事業所の合計)

産業分類	事業所数 (事業所)	従業者数 (人)	年間商品 販売額 (百万円)	売場面積 (㎡)
合 計	395	2 953	72 319	-
卸 売 業 計	65	383	28 984	-
50 各種商品卸売業	-	-	-	-
51 繊維・衣服等卸売業	-	-	-	-
511 繊維品卸売業 (衣服、身の回り品を除く)	-	-	-	-
512 衣服卸売業	-	-	-	-
513 身の回り品卸売業	-	-	-	-
52 飲食料品卸売業	15	69	4 113	-
521 農畜産物・水産物卸売業	13	59	x	-
522 食料・飲料卸売業	2	10	x	-
53 建築材料、鉱物・金属材料等卸売業	13	90	7 432	-
531 建築材料卸売業	5	12	x	-
532 化学製品卸売業	1	11	x	-
533 石油・鉱物卸売業	-	-	-	-
534 鉄鋼製品卸売業	-	-	-	-
535 非鉄金属卸売業	-	-	-	-
536 再生資源卸売業	7	67	6 769	-
54 機械器具卸売業	26	184	16 537	-
541 産業機械器具卸売業	9	43	3 765	-
542 自動車卸売業	11	107	10 551	-
543 電気機械器具卸売業	3	17	161	-
549 その他の機械器具卸売業	3	17	2 060	-
55 その他の卸売業	11	40	901	-
551 家具・建具・じゅう器等卸売業	2	12	x	-
552 医薬品・化粧品等卸売業	1	1	-	-
553 紙・紙製品卸売業	-	-	-	-
559 他に分類されない卸売業	8	27	x	-
小 売 業 計	330	2 570	43 336	53 374
56 各種商品小売業	5	8	136	290
561 百貨店、総合スーパー	-	-	-	-
569 その他の各種商品小売業 (従業者が常時50人未満のもの)	5	8	136	290
57 織物・衣服・身の回り品小売業	33	119	1 263	6 674
571 呉服・服地・寝具小売業	4	10	20	264
572 男子服小売業	4	10	105	801
573 婦人・子供服小売業	15	34	342	1 115
574 靴・履物小売業	2	11	x	x
579 その他の織物・衣服・身の回り品小売業	8	54	x	x
58 飲食料品小売業	116	1 183	14 688	16 244
581 各種食料品小売業	8	434	7 958	8 221
582 野菜・果実小売業	5	31	239	264
583 食肉小売業	1	2	-	-
584 鮮魚小売業	9	21	-	-
585 酒小売業	10	25	202	132
586 菓子・パン小売業	22	69	254	610
589 その他の飲食料品小売業	61	601	6 035	7 017
59 機械器具小売業	59	327	8 945	4 841
591 自動車小売業	33	223	6 811	957
592 自転車小売業	6	8	7	30
593 機械器具小売業 (自動車、自転車を除く)	20	96	2 126	3 854
60 その他の小売業	112	911	18 011	25 325
601 家具・建具・畳小売業	1	6	x	x
602 じゅう器小売業	2	4	-	-
603 医薬品・化粧品小売業	30	423	8 958	10 300
604 農耕用品小売業	6	23	536	327
605 燃料小売業	15	114	4 994	36
606 書籍・文房具小売業	10	125	933	1 735
607 スポーツ用品・がん具・娯楽用品・楽器小売業	12	36	427	647
608 写真機・時計・眼鏡小売業	7	19	120	251
609 他に分類されない小売業	29	161	x	x
61 無店舗小売業	5	22	292	-
611 通信販売・訪問販売小売業	4	21	x	-
612 自動販売機による小売業	-	-	-	-
619 その他の無店舗小売業	1	1	x	-

注：個人経営の事業所は調査項目に年間商品販売額及び売場面積を含まないため、それらの項目の集計に含めていない。

第7表 市区町別、産業小分類別の事業所数、従業者数、年間商品販売額、売場面積

伊豆市

(法人組織の事業所と個人経営の事業所の合計)

産業分類	事業所数 (事業所)	従業者数 (人)	年間商品 販売額 (百万円)	売場面積 (㎡)
合 計	287	1 738	29 107	-
卸 売 業 計	29	125	2 552	-
50 各種商品卸売業	-	-	-	-
51 繊維・衣服等卸売業	1	3	x	-
511 繊維品卸売業 (衣服、身の回り品を除く)	-	-	-	-
512 衣服卸売業	-	-	-	-
513 身の回り品卸売業	1	3	x	-
52 飲食料品卸売業	16	55	1 343	-
521 農畜産物・水産物卸売業	10	30	460	-
522 食料・飲料卸売業	6	25	882	-
53 建築材料、鉱物・金属材料等卸売業	3	38	987	-
531 建築材料卸売業	2	36	x	-
532 化学製品卸売業	-	-	-	-
533 石油・鉱物卸売業	-	-	-	-
534 鉄鋼製品卸売業	-	-	-	-
535 非鉄金属卸売業	1	2	x	-
536 再生資源卸売業	-	-	-	-
54 機械器具卸売業	5	19	169	-
541 産業機械器具卸売業	3	13	x	-
542 自動車卸売業	-	-	-	-
543 電気機械器具卸売業	2	6	x	-
549 その他の機械器具卸売業	-	-	-	-
55 その他の卸売業	4	10	x	-
551 家具・建具・じゅう器等卸売業	1	2	-	-
552 医薬品・化粧品等卸売業	-	-	-	-
553 紙・紙製品卸売業	1	3	-	-
559 他に分類されない卸売業	2	5	x	-
小 売 業 計	258	1 613	26 555	33 569
56 各種商品小売業	-	-	-	-
561 百貨店、総合スーパー	-	-	-	-
569 その他の各種商品小売業 (従業者が常時50人未満のもの)	-	-	-	-
57 織物・衣服・身の回り品小売業	18	32	164	1 350
571 呉服・服地・寝具小売業	4	6	14	68
572 男子服小売業	-	-	-	-
573 婦人・子供服小売業	7	10	29	275
574 靴・履物小売業	1	2	-	-
579 その他の織物・衣服・身の回り品小売業	6	14	121	1 007
58 飲食料品小売業	100	765	9 018	11 093
581 各種食料品小売業	5	180	3 316	4 363
582 野菜・果実小売業	10	35	197	172
583 食肉小売業	4	10	47	93
584 鮮魚小売業	6	15	28	33
585 酒小売業	6	11	165	106
586 菓子・パン小売業	21	143	601	2 580
589 その他の飲食料品小売業	48	371	4 663	3 746
59 機械器具小売業	29	142	3 012	3 531
591 自動車小売業	21	100	1 284	331
592 自転車小売業	-	-	-	-
593 機械器具小売業 (自動車、自転車を除く)	8	42	1 728	3 200
60 その他の小売業	108	613	10 234	17 595
601 家具・建具・畳小売業	4	9	40	230
602 じゅう器小売業	8	17	23	49
603 医薬品・化粧品小売業	22	128	2 891	4 768
604 農耕用品小売業	5	40	847	1 259
605 燃料小売業	20	98	2 496	452
606 書籍・文房具小売業	8	105	491	90
607 スポーツ用品・がん具・娯楽用品・楽器小売業	7	11	133	104
608 写真機・時計・眼鏡小売業	5	8	4	2
609 他に分類されない小売業	29	197	3 309	10 641
61 無店舗小売業	3	61	4 127	-
611 通信販売・訪問販売小売業	1	49	x	-
612 自動販売機による小売業	-	-	-	-
619 その他の無店舗小売業	2	12	x	-

注：個人経営の事業所は調査項目に年間商品販売額及び売場面積を含まないため、それらの項目の集計に含めていない。

第7表 市区町別、産業小分類別の事業所数、従業者数、年間商品販売額、売場面積

御前崎市

(法人組織の事業所と個人経営の事業所の合計)

産業分類	事業所数 (事業所)	従業者数 (人)	年間商品 販売額 (百万円)	売場面積 (㎡)
合 計	240	1 724	30 867	-
卸 売 業 計	39	167	5 368	-
50 各種商品卸売業	-	-	-	-
51 繊維・衣服等卸売業	-	-	-	-
511 繊維品卸売業 (衣服、身の回り品を除く)	-	-	-	-
512 衣服卸売業	-	-	-	-
513 身の回り品卸売業	-	-	-	-
52 飲食料品卸売業	9	27	261	-
521 農畜産物・水産物卸売業	8	25	261	-
522 食料・飲料卸売業	1	2	-	-
53 建築材料、鉱物・金属材料等卸売業	12	64	1 993	-
531 建築材料卸売業	7	39	684	-
532 化学製品卸売業	2	12	x	-
533 石油・鉱物卸売業	1	3	x	-
534 鉄鋼製品卸売業	-	-	-	-
535 非鉄金属卸売業	1	6	x	-
536 再生資源卸売業	1	4	x	-
54 機械器具卸売業	8	34	1 133	-
541 産業機械器具卸売業	4	20	198	-
542 自動車卸売業	2	3	x	-
543 電気機械器具卸売業	1	7	x	-
549 その他の機械器具卸売業	1	4	x	-
55 その他の卸売業	10	42	1 980	-
551 家具・建具・じゅう器等卸売業	-	-	-	-
552 医薬品・化粧品等卸売業	-	-	-	-
553 紙・紙製品卸売業	-	-	-	-
559 他に分類されない卸売業	10	42	1 980	-
小 売 業 計	201	1 557	25 500	43 768
56 各種商品小売業	1	2	x	x
561 百貨店、総合スーパー	-	-	-	-
569 その他の各種商品小売業 (従業者が常時50人未満のもの)	1	2	x	x
57 織物・衣服・身の回り品小売業	16	140	903	2 659
571 呉服・服地・寝具小売業	1	1	-	-
572 男子服小売業	3	6	x	x
573 婦人・子供服小売業	9	125	770	1 807
574 靴・履物小売業	2	7	x	x
579 その他の織物・衣服・身の回り品小売業	1	1	-	-
58 飲食料品小売業	50	597	9 154	11 263
581 各種食料品小売業	5	203	4 297	5 738
582 野菜・果実小売業	3	49	194	418
583 食肉小売業	1	2	x	x
584 鮮魚小売業	5	38	689	501
585 酒小売業	6	13	94	143
586 菓子・パン小売業	7	40	328	338
589 その他の飲食料品小売業	23	252	x	x
59 機械器具小売業	49	198	3 375	4 804
591 自動車小売業	37	142	1 833	305
592 自転車小売業	1	1	-	-
593 機械器具小売業 (自動車、自転車を除く)	11	55	1 542	4 499
60 その他の小売業	82	612	x	x
601 家具・建具・畳小売業	1	3	-	-
602 じゅう器小売業	1	8	x	x
603 医薬品・化粧品小売業	24	238	5 180	6 743
604 農耕用品小売業	8	37	978	582
605 燃料小売業	19	65	2 406	33
606 書籍・文房具小売業	5	68	223	-
607 スポーツ用品・がん具・娯楽用品・楽器小売業	7	24	312	1 375
608 写真機・時計・眼鏡小売業	2	7	x	x
609 他に分類されない小売業	15	162	2 731	15 679
61 無店舗小売業	3	8	144	-
611 通信販売・訪問販売小売業	2	7	x	-
612 自動販売機による小売業	-	-	-	-
619 その他の無店舗小売業	1	1	x	-

注：個人経営の事業所は調査項目に年間商品販売額及び売場面積を含まないため、それらの項目の集計に含めていない。

第7表 市区町別、産業小分類別の事業所数、従業者数、年間商品販売額、売場面積

菊川市

(法人組織の事業所と個人経営の事業所の合計)

産業分類	事業所数 (事業所)	従業者数 (人)	年間商品 販売額 (百万円)	売場面積 (㎡)
合計	345	2 590	59 464	-
卸 売 業 計	49	370	19 762	-
50 各種商品卸売業	-	-	-	-
51 繊維・衣服等卸売業	1	36	x	-
511 繊維品卸売業 (衣服、身の回り品を除く)	-	-	-	-
512 衣服卸売業	-	-	-	-
513 身の回り品卸売業	1	36	x	-
52 飲食料品卸売業	11	42	543	-
521 農畜産物・水産物卸売業	3	10	65	-
522 食料・飲料卸売業	8	32	478	-
53 建築材料、鉱物・金属材料等卸売業	6	25	1 191	-
531 建築材料卸売業	3	11	441	-
532 化学製品卸売業	2	8	x	-
533 石油・鉱物卸売業	-	-	-	-
534 鉄鋼製品卸売業	-	-	-	-
535 非鉄金属卸売業	-	-	-	-
536 再生資源卸売業	1	6	x	-
54 機械器具卸売業	20	217	14 693	-
541 産業機械器具卸売業	13	129	9 823	-
542 自動車卸売業	3	66	3 535	-
543 電気機械器具卸売業	4	22	1 335	-
549 その他の機械器具卸売業	-	-	-	-
55 その他の卸売業	11	50	x	-
551 家具・建具・じゅう器等卸売業	1	5	x	-
552 医薬品・化粧品等卸売業	1	6	x	-
553 紙・紙製品卸売業	1	19	x	-
559 他に分類されない卸売業	8	20	1 192	-
小 売 業 計	296	2 220	39 702	54 063
56 各種商品小売業	-	-	-	-
561 百貨店、総合スーパー	-	-	-	-
569 その他の各種商品小売業 (従業者が常時50人未満のもの)	-	-	-	-
57 織物・衣服・身の回り品小売業	32	103	1 498	5 520
571 呉服・服地・寝具小売業	5	7	124	170
572 男子服小売業	2	3	-	-
573 婦人・子供服小売業	17	45	601	2 413
574 靴・履物小売業	3	7	346	281
579 その他の織物・衣服・身の回り品小売業	5	41	428	2 656
58 飲食料品小売業	89	910	9 988	13 202
581 各種食料品小売業	7	347	7 458	8 306
582 野菜・果実小売業	4	26	285	952
583 食肉小売業	-	-	-	-
584 鮮魚小売業	3	13	175	80
585 酒小売業	8	13	10	70
586 菓子・パン小売業	23	101	335	422
589 その他の飲食料品小売業	44	410	1 724	3 372
59 機械器具小売業	61	317	8 539	7 164
591 自動車小売業	46	239	6 459	629
592 自転車小売業	3	4	-	-
593 機械器具小売業 (自動車、自転車を除く)	12	74	2 081	6 535
60 その他の小売業	109	854	19 031	28 177
601 家具・建具・畳小売業	3	5	x	x
602 じゅう器小売業	6	9	2	100
603 医薬品・化粧品小売業	29	323	7 977	8 143
604 農耕用品小売業	12	65	2 029	785
605 燃料小売業	20	126	5 443	159
606 書籍・文房具小売業	9	112	500	982
607 スポーツ用品・がん具・娯楽用品・楽器小売業	5	14	-	-
608 写真機・時計・眼鏡小売業	4	14	x	x
609 他に分類されない小売業	21	186	2 854	17 622
61 無店舗小売業	5	36	646	-
611 通信販売・訪問販売小売業	4	12	x	-
612 自動販売機による小売業	-	-	-	-
619 その他の無店舗小売業	1	24	x	-

注：個人経営の事業所は調査項目に年間商品販売額及び売場面積を含まないため、それらの項目の集計に含めていない。

第7表 市区町別、産業小分類別の事業所数、従業者数、年間商品販売額、売場面積

伊豆の国市

(法人組織の事業所と個人経営の事業所の合計)

産業分類	事業所数 (事業所)	従業者数 (人)	年間商品 販売額 (百万円)	売場面積 (㎡)
合 計	389	2 524	58 742	-
卸 売 業 計	64	273	8 658	-
50 各種商品卸売業	-	-	-	-
51 繊維・衣服等卸売業	1	1	-	-
511 繊維品卸売業 (衣服、身の回り品を除く)	-	-	-	-
512 衣服卸売業	-	-	-	-
513 身の回り品卸売業	1	1	-	-
52 飲食料品卸売業	21	115	2 320	-
521 農畜産物・水産物卸売業	11	60	954	-
522 食料・飲料卸売業	10	55	1 366	-
53 建築材料、鉱物・金属材料等卸売業	17	90	3 631	-
531 建築材料卸売業	11	79	3 460	-
532 化学製品卸売業	-	-	-	-
533 石油・鉱物卸売業	1	1	-	-
534 鉄鋼製品卸売業	-	-	-	-
535 非鉄金属卸売業	2	4	x	-
536 再生資源卸売業	3	6	x	-
54 機械器具卸売業	11	30	535	-
541 産業機械器具卸売業	7	15	x	-
542 自動車卸売業	1	2	-	-
543 電気機械器具卸売業	2	8	x	-
549 その他の機械器具卸売業	1	5	-	-
55 その他の卸売業	14	37	2 172	-
551 家具・建具・じゅう器等卸売業	1	4	x	-
552 医薬品・化粧品等卸売業	3	7	122	-
553 紙・紙製品卸売業	1	2	x	-
559 他に分類されない卸売業	9	24	x	-
小 売 業 計	325	2 251	50 084	47 798
56 各種商品小売業	-	-	-	-
561 百貨店、総合スーパー	-	-	-	-
569 その他の各種商品小売業 (従業者が常時50人未満のもの)	-	-	-	-
57 織物・衣服・身の回り品小売業	39	147	3 235	7 490
571 呉服・服地・寝具小売業	4	19	52	175
572 男子服小売業	3	15	1 469	993
573 婦人・子供服小売業	19	53	1 251	4 188
574 靴・履物小売業	1	5	x	x
579 その他の織物・衣服・身の回り品小売業	12	55	x	x
58 飲食料品小売業	116	1 240	24 288	23 865
581 各種食料品小売業	8	304	11 781	15 671
582 野菜・果実小売業	3	11	75	313
583 食肉小売業	5	58	789	292
584 鮮魚小売業	5	22	317	110
585 酒小売業	7	17	446	511
586 菓子・パン小売業	28	195	2 674	1 597
589 その他の飲食料品小売業	60	633	8 207	5 371
59 機械器具小売業	54	276	8 418	875
591 自動車小売業	37	213	5 859	368
592 自転車小売業	2	2	-	-
593 機械器具小売業 (自動車、自転車を除く)	15	61	2 559	507
60 その他の小売業	108	565	13 961	15 568
601 家具・建具・畳小売業	6	9	-	-
602 じゅう器小売業	2	13	x	x
603 医薬品・化粧品小売業	32	206	4 906	6 378
604 農耕用品小売業	2	31	x	x
605 燃料小売業	22	116	5 838	671
606 書籍・文房具小売業	7	48	446	651
607 スポーツ用品・がん具・娯楽用品・楽器小売業	5	18	22	92
608 写真機・時計・眼鏡小売業	8	26	318	543
609 他に分類されない小売業	24	98	1 586	5 069
61 無店舗小売業	8	23	182	-
611 通信販売・訪問販売小売業	4	14	97	-
612 自動販売機による小売業	-	-	-	-
619 その他の無店舗小売業	4	9	85	-

注：個人経営の事業所は調査項目に年間商品販売額及び売場面積を含まないため、それらの項目の集計に含めていない。

第7表 市区町別、産業小分類別の事業所数、従業者数、年間商品販売額、売場面積

牧之原市

(法人組織の事業所と個人経営の事業所の合計)

産業分類	事業所数 (事業所)	従業者数 (人)	年間商品 販売額 (百万円)	売場面積 (㎡)
合計	489	3 530	83 211	-
卸 売 業 計	91	880	37 943	-
50 各種商品卸売業	-	-	-	-
51 繊維・衣服等卸売業	1	6	x	-
511 繊維品卸売業 (衣服、身の回り品を除く)	-	-	-	-
512 衣服卸売業	1	6	x	-
513 身の回り品卸売業	-	-	-	-
52 飲食料品卸売業	31	487	20 908	-
521 農畜産物・水産物卸売業	14	371	17 669	-
522 食料・飲料卸売業	17	116	3 240	-
53 建築材料、鉱物・金属材料等卸売業	23	148	9 910	-
531 建築材料卸売業	7	63	2 150	-
532 化学製品卸売業	3	12	2 050	-
533 石油・鉱物卸売業	2	15	x	-
534 鉄鋼製品卸売業	3	13	1 923	-
535 非鉄金属卸売業	2	9	x	-
536 再生資源卸売業	6	36	3 008	-
54 機械器具卸売業	19	75	4 862	-
541 産業機械器具卸売業	7	24	1 521	-
542 自動車卸売業	8	30	1 684	-
543 電気機械器具卸売業	3	15	x	-
549 その他の機械器具卸売業	1	6	x	-
55 その他の卸売業	17	164	x	-
551 家具・建具・じゅう器等卸売業	1	5	x	-
552 医薬品・化粧品等卸売業	1	1	x	-
553 紙・紙製品卸売業	2	5	-	-
559 他に分類されない卸売業	13	153	2 111	-
小 売 業 計	398	2 650	45 268	44 553
56 各種商品小売業	1	4	x	x
561 百貨店、総合スーパー	-	-	-	-
569 その他の各種商品小売業 (従業者が常時50人未満のもの)	1	4	x	x
57 織物・衣服・身の回り品小売業	32	119	2 265	8 093
571 呉服・服地・寝具小売業	8	20	39	390
572 男子服小売業	4	43	1 575	4 857
573 婦人・子供服小売業	14	31	383	1 643
574 靴・履物小売業	2	4	x	x
579 その他の織物・衣服・身の回り品小売業	4	21	x	x
58 飲食料品小売業	127	1 094	11 661	16 174
581 各種食料品小売業	10	356	8 617	12 875
582 野菜・果実小売業	8	27	123	633
583 食肉小売業	2	3	-	-
584 鮮魚小売業	5	19	165	80
585 酒小売業	12	22	-	-
586 菓子・パン小売業	30	72	309	624
589 その他の飲食料品小売業	60	595	2 448	1 962
59 機械器具小売業	76	401	7 781	4 393
591 自動車小売業	60	321	5 676	782
592 自転車小売業	4	5	x	x
593 機械器具小売業 (自動車、自転車を除く)	12	75	x	x
60 その他の小売業	154	925	x	x
601 家具・建具・畳小売業	7	17	109	1 300
602 じゅう器小売業	3	16	125	467
603 医薬品・化粧品小売業	29	211	3 509	5 891
604 農耕用品小売業	10	57	969	1 221
605 燃料小売業	32	195	10 202	179
606 書籍・文房具小売業	12	205	1 184	2 397
607 スポーツ用品・がん具・娯楽用品・楽器小売業	16	57	302	340
608 写真機・時計・眼鏡小売業	5	13	106	165
609 他に分類されない小売業	40	154	x	x
61 無店舗小売業	8	107	6 050	-
611 通信販売・訪問販売小売業	5	99	6 014	-
612 自動販売機による小売業	-	-	-	-
619 その他の無店舗小売業	3	8	36	-

注：個人経営の事業所は調査項目に年間商品販売額及び売場面積を含まないため、それらの項目の集計に含めていない。

第7表 市区町別、産業小分類別の事業所数、従業者数、年間商品販売額、売場面積

東伊豆町

(法人組織の事業所と個人経営の事業所の合計)

産業分類	事業所数 (事業所数)	従業者数 (人)	年間商品 販売額 (百万円)	売場面積 (㎡)
合 計	139	545	8 801	-
卸 売 業 計	17	69	2 027	-
50 各種商品卸売業	-	-	-	-
51 繊維・衣服等卸売業	-	-	-	-
511 繊維品卸売業 (衣服、身の回り品を除く)	-	-	-	-
512 衣服卸売業	-	-	-	-
513 身の回り品卸売業	-	-	-	-
52 飲食料品卸売業	11	33	1 621	-
521 農畜産物・水産物卸売業	9	25	x	-
522 食料・飲料卸売業	2	8	x	-
53 建築材料、鉱物・金属材料等卸売業	2	6	x	-
531 建築材料卸売業	-	-	-	-
532 化学製品卸売業	-	-	-	-
533 石油・鉱物卸売業	2	6	x	-
534 鉄鋼製品卸売業	-	-	-	-
535 非鉄金属卸売業	-	-	-	-
536 再生資源卸売業	-	-	-	-
54 機械器具卸売業	1	6	x	-
541 産業機械器具卸売業	1	6	x	-
542 自動車卸売業	-	-	-	-
543 電気機械器具卸売業	-	-	-	-
549 その他の機械器具卸売業	-	-	-	-
55 その他の卸売業	3	24	16	-
551 家具・建具・じゅう器等卸売業	1	2	x	-
552 医薬品・化粧品等卸売業	-	-	-	-
553 紙・紙製品卸売業	-	-	-	-
559 他に分類されない卸売業	2	22	x	-
小 売 業 計	122	476	6 774	7 405
56 各種商品小売業	1	2	-	-
561 百貨店、総合スーパー	-	-	-	-
569 その他の各種商品小売業 (従業者が常時50人未満のもの)	1	2	-	-
57 織物・衣服・身の回り品小売業	12	30	159	776
571 呉服・服地・寝具小売業	2	4	x	x
572 男子服小売業	1	2	-	-
573 婦人・子供服小売業	5	7	-	-
574 靴・履物小売業	1	2	-	-
579 その他の織物・衣服・身の回り品小売業	3	15	x	x
58 飲食料品小売業	54	262	3 779	4 045
581 各種食料品小売業	5	105	2 192	2 774
582 野菜・果実小売業	6	20	117	239
583 食肉小売業	2	9	x	x
584 鮮魚小売業	3	10	x	x
585 酒小売業	5	5	124	46
586 菓子・パン小売業	11	32	26	95
589 その他の飲食料品小売業	22	81	1 148	596
59 機械器具小売業	8	22	126	96
591 自動車小売業	5	12	-	-
592 自転車小売業	-	-	-	-
593 機械器具小売業 (自動車、自転車を除く)	3	10	126	96
60 その他の小売業	45	154	x	2 488
601 家具・建具・畳小売業	3	5	-	-
602 じゅう器小売業	4	13	3	x
603 医薬品・化粧品小売業	12	40	882	1 571
604 農耕用品小売業	-	-	-	-
605 燃料小売業	8	48	1 457	-
606 書籍・文房具小売業	1	4	x	x
607 スポーツ用品・がん具・娯楽用品・楽器小売業	6	12	6	45
608 写真機・時計・眼鏡小売業	2	4	-	-
609 他に分類されない小売業	9	28	132	594
61 無店舗小売業	2	6	x	-
611 通信販売・訪問販売小売業	2	6	x	-
612 自動販売機による小売業	-	-	-	-
619 その他の無店舗小売業	-	-	-	-

注：個人経営の事業所は調査項目に年間商品販売額及び売場面積を含まないため、それらの項目の集計に含めていない。

第7表 市区町別、産業小分類別の事業所数、従業者数、年間商品販売額、売場面積

河津町

(法人組織の事業所と個人経営の事業所の合計)

産業分類	事業所数 (事業所数)	従業者数 (人)	年間商品 販売額 (百万円)	売場面積 (㎡)
合 計	102	480	6 174	-
卸 売 業 計	12	35	541	-
50 各種商品卸売業	-	-	-	-
51 繊維・衣服等卸売業	-	-	-	-
511 繊維品卸売業 (衣服、身の回り品を除く)	-	-	-	-
512 衣服卸売業	-	-	-	-
513 身の回り品卸売業	-	-	-	-
52 飲食料品卸売業	6	17	331	-
521 農畜産物・水産物卸売業	5	16	331	-
522 食料・飲料卸売業	1	1	-	-
53 建築材料、鉱物・金属材料等卸売業	5	15	210	-
531 建築材料卸売業	4	14	x	-
532 化学製品卸売業	1	1	x	-
533 石油・鉱物卸売業	-	-	-	-
534 鉄鋼製品卸売業	-	-	-	-
535 非鉄金属卸売業	-	-	-	-
536 再生資源卸売業	-	-	-	-
54 機械器具卸売業	-	-	-	-
541 産業機械器具卸売業	-	-	-	-
542 自動車卸売業	-	-	-	-
543 電気機械器具卸売業	-	-	-	-
549 その他の機械器具卸売業	-	-	-	-
55 その他の卸売業	1	3	-	-
551 家具・建具・じゅう器等卸売業	-	-	-	-
552 医薬品・化粧品等卸売業	-	-	-	-
553 紙・紙製品卸売業	-	-	-	-
559 他に分類されない卸売業	1	3	-	-
小 売 業 計	90	445	5 633	5 650
56 各種商品小売業	1	3	x	x
561 百貨店、総合スーパー	-	-	-	-
569 その他の各種商品小売業 (従業者が常時50人未満のもの)	1	3	x	x
57 織物・衣服・身の回り品小売業	7	23	147	464
571 呉服・服地・寝具小売業	1	2	-	-
572 男子服小売業	1	1	x	x
573 婦人・子供服小売業	3	4	x	x
574 靴・履物小売業	-	-	-	-
579 その他の織物・衣服・身の回り品小売業	2	16	x	x
58 飲食料品小売業	34	227	2 050	2 583
581 各種食料品小売業	2	70	x	x
582 野菜・果実小売業	4	13	16	300
583 食肉小売業	1	4	x	x
584 鮮魚小売業	3	10	-	-
585 酒小売業	4	8	8	33
586 菓子・パン小売業	6	14	-	-
589 その他の飲食料品小売業	14	108	727	935
59 機械器具小売業	10	35	349	-
591 自動車小売業	8	31	349	-
592 自転車小売業	-	-	-	-
593 機械器具小売業 (自動車、自転車を除く)	2	4	-	-
60 その他の小売業	35	141	x	x
601 家具・建具・畳小売業	1	1	-	-
602 じゅう器小売業	1	3	x	x
603 医薬品・化粧品小売業	9	53	1 369	1 125
604 農耕用品小売業	2	3	x	x
605 燃料小売業	8	38	1 053	70
606 書籍・文房具小売業	2	12	-	-
607 スポーツ用品・がん具・娯楽用品・楽器小売業	1	2	-	-
608 写真機・時計・眼鏡小売業	2	2	x	x
609 他に分類されない小売業	9	27	296	1 059
61 無店舗小売業	3	16	319	-
611 通信販売・訪問販売小売業	1	5	x	-
612 自動販売機による小売業	2	11	x	-
619 その他の無店舗小売業	-	-	-	-

注：個人経営の事業所は調査項目に年間商品販売額及び売場面積を含まないため、それらの項目の集計に含めていない。

第7表 市区町別、産業小分類別の事業所数、従業者数、年間商品販売額、売場面積

南伊豆町

(法人組織の事業所と個人経営の事業所の合計)

産業分類	事業所数 (事業所数)	従業者数 (人)	年間商品 販売額 (百万円)	売場面積 (㎡)
合 計	91	370	3 586	-
卸 売 業 計	7	39	205	-
50 各種商品卸売業	-	-	-	-
51 繊維・衣服等卸売業	-	-	-	-
511 繊維品卸売業 (衣服、身の回り品を除く)	-	-	-	-
512 衣服卸売業	-	-	-	-
513 身の回り品卸売業	-	-	-	-
52 飲食料品卸売業	5	33	x	-
521 農畜産物・水産物卸売業	5	33	x	-
522 食料・飲料卸売業	-	-	-	-
53 建築材料、鉱物・金属材料等卸売業	-	-	-	-
531 建築材料卸売業	-	-	-	-
532 化学製品卸売業	-	-	-	-
533 石油・鉱物卸売業	-	-	-	-
534 鉄鋼製品卸売業	-	-	-	-
535 非鉄金属卸売業	-	-	-	-
536 再生資源卸売業	-	-	-	-
54 機械器具卸売業	-	-	-	-
541 産業機械器具卸売業	-	-	-	-
542 自動車卸売業	-	-	-	-
543 電気機械器具卸売業	-	-	-	-
549 その他の機械器具卸売業	-	-	-	-
55 その他の卸売業	2	6	x	-
551 家具・建具・じゅう器等卸売業	-	-	-	-
552 医薬品・化粧品等卸売業	-	-	-	-
553 紙・紙製品卸売業	-	-	-	-
559 他に分類されない卸売業	2	6	x	-
小 売 業 計	84	331	3 382	3 660
56 各種商品小売業	-	-	-	-
561 百貨店、総合スーパー	-	-	-	-
569 その他の各種商品小売業 (従業者が常時50人未満のもの)	-	-	-	-
57 織物・衣服・身の回り品小売業	3	6	-	-
571 呉服・服地・寝具小売業	1	2	-	-
572 男子服小売業	1	2	-	-
573 婦人・子供服小売業	1	2	-	-
574 靴・履物小売業	-	-	-	-
579 その他の織物・衣服・身の回り品小売業	-	-	-	-
58 飲食料品小売業	35	178	1 702	1 678
581 各種食料品小売業	2	60	x	x
582 野菜・果実小売業	1	18	x	x
583 食肉小売業	2	5	-	-
584 鮮魚小売業	3	9	148	130
585 酒小売業	3	6	18	33
586 菓子・パン小売業	3	6	-	-
589 その他の飲食料品小売業	21	74	176	286
59 機械器具小売業	12	30	150	165
591 自動車小売業	10	22	x	x
592 自転車小売業	-	-	-	-
593 機械器具小売業 (自動車、自転車を除く)	2	8	x	x
60 その他の小売業	34	117	1 529	1 817
601 家具・建具・畳小売業	2	3	-	-
602 じゅう器小売業	-	-	-	-
603 医薬品・化粧品小売業	4	18	306	675
604 農耕用品小売業	1	1	x	x
605 燃料小売業	10	55	791	-
606 書籍・文房具小売業	2	4	-	-
607 スポーツ用品・がん具・娯楽用品・楽器小売業	2	3	x	x
608 写真機・時計・眼鏡小売業	-	-	-	-
609 他に分類されない小売業	13	33	430	1 092
61 無店舗小売業	-	-	-	-
611 通信販売・訪問販売小売業	-	-	-	-
612 自動販売機による小売業	-	-	-	-
619 その他の無店舗小売業	-	-	-	-

注：個人経営の事業所は調査項目に年間商品販売額及び売場面積を含まないため、それらの項目の集計に含めていない。

第7表 市区町別、産業小分類別の事業所数、従業者数、年間商品販売額、売場面積

松崎町

(法人組織の事業所と個人経営の事業所の合計)

産業分類	事業所数 (事業所数)	従業者数 (人)	年間商品 販売額 (百万円)	売場面積 (㎡)
合 計	108	434	5 261	-
卸 売 業 計	12	23	205	-
50 各種商品卸売業	-	-	-	-
51 繊維・衣服等卸売業	-	-	-	-
511 繊維品卸売業 (衣服、身の回り品を除く)	-	-	-	-
512 衣服卸売業	-	-	-	-
513 身の回り品卸売業	-	-	-	-
52 飲食料品卸売業	3	6	x	-
521 農畜産物・水産物卸売業	1	2	-	-
522 食料・飲料卸売業	2	4	x	-
53 建築材料、鉱物・金属材料等卸売業	4	8	87	-
531 建築材料卸売業	4	8	87	-
532 化学製品卸売業	-	-	-	-
533 石油・鉱物卸売業	-	-	-	-
534 鉄鋼製品卸売業	-	-	-	-
535 非鉄金属卸売業	-	-	-	-
536 再生資源卸売業	-	-	-	-
54 機械器具卸売業	1	2	x	-
541 産業機械器具卸売業	-	-	-	-
542 自動車卸売業	1	2	x	-
543 電気機械器具卸売業	-	-	-	-
549 その他の機械器具卸売業	-	-	-	-
55 その他の卸売業	4	7	98	-
551 家具・建具・じゅう器等卸売業	2	3	x	-
552 医薬品・化粧品等卸売業	-	-	-	-
553 紙・紙製品卸売業	-	-	-	-
559 他に分類されない卸売業	2	4	x	-
小 売 業 計	96	411	5 056	6 735
56 各種商品小売業	-	-	-	-
561 百貨店、総合スーパー	-	-	-	-
569 その他の各種商品小売業 (従業者が常時50人未満のもの)	-	-	-	-
57 織物・衣服・身の回り品小売業	10	30	229	1 675
571 呉服・服地・寝具小売業	1	2	-	-
572 男子服小売業	3	4	-	-
573 婦人・子供服小売業	2	2	x	x
574 靴・履物小売業	2	3	-	-
579 その他の織物・衣服・身の回り品小売業	2	19	x	x
58 飲食料品小売業	44	235	2 567	3 412
581 各種食料品小売業	2	79	x	x
582 野菜・果実小売業	4	8	-	-
583 食肉小売業	1	3	x	x
584 鮮魚小売業	3	8	11	50
585 酒小売業	3	7	x	x
586 菓子・パン小売業	14	56	203	554
589 その他の飲食料品小売業	17	74	448	778
59 機械器具小売業	10	32	675	88
591 自動車小売業	9	31	x	x
592 自転車小売業	-	-	-	-
593 機械器具小売業 (自動車、自転車を除く)	1	1	x	x
60 その他の小売業	28	106	1 517	1 560
601 家具・建具・畳小売業	1	2	x	x
602 じゅう器小売業	1	2	-	-
603 医薬品・化粧品小売業	9	37	637	826
604 農耕用品小売業	2	3	x	x
605 燃料小売業	4	26	759	-
606 書籍・文房具小売業	1	14	-	-
607 スポーツ用品・がん具・娯楽用品・楽器小売業	2	5	x	x
608 写真機・時計・眼鏡小売業	1	4	x	x
609 他に分類されない小売業	7	13	x	94
61 無店舗小売業	4	8	69	-
611 通信販売・訪問販売小売業	3	7	69	-
612 自動販売機による小売業	1	1	-	-
619 その他の無店舗小売業	-	-	-	-

注：個人経営の事業所は調査項目に年間商品販売額及び売場面積を含まないため、それらの項目の集計に含めていない。

第7表 市区町別、産業小分類別の事業所数、従業者数、年間商品販売額、売場面積

西伊豆町

(法人組織の事業所と個人経営の事業所の合計)

産業分類	事業所数 (事業所数)	従業者数 (人)	年間商品 販売額 (百万円)	売場面積 (㎡)
合計	109	464	7 483	-
卸 売 業 計	19	53	2 169	-
50 各種商品卸売業	1	3	x	-
51 繊維・衣服等卸売業	-	-	-	-
511 繊維品卸売業 (衣服、身の回り品を除く)	-	-	-	-
512 衣服卸売業	-	-	-	-
513 身の回り品卸売業	-	-	-	-
52 飲食料品卸売業	10	26	179	-
521 農畜産物・水産物卸売業	5	16	126	-
522 食料・飲料卸売業	5	10	53	-
53 建築材料、鉱物・金属材料等卸売業	5	20	1 808	-
531 建築材料卸売業	2	5	x	-
532 化学製品卸売業	-	-	-	-
533 石油・鉱物卸売業	3	15	x	-
534 鉄鋼製品卸売業	-	-	-	-
535 非鉄金属卸売業	-	-	-	-
536 再生資源卸売業	-	-	-	-
54 機械器具卸売業	2	3	-	-
541 産業機械器具卸売業	1	2	-	-
542 自動車卸売業	-	-	-	-
543 電気機械器具卸売業	1	1	-	-
549 その他の機械器具卸売業	-	-	-	-
55 その他の卸売業	1	1	x	-
551 家具・建具・じゅう器等卸売業	-	-	-	-
552 医薬品・化粧品等卸売業	-	-	-	-
553 紙・紙製品卸売業	-	-	-	-
559 他に分類されない卸売業	1	1	x	-
小 売 業 計	90	411	5 314	7 095
56 各種商品小売業	-	-	-	-
561 百貨店、総合スーパー	-	-	-	-
569 その他の各種商品小売業 (従業者が常時50人未満のもの)	-	-	-	-
57 織物・衣服・身の回り品小売業	5	8	-	-
571 呉服・服地・寝具小売業	-	-	-	-
572 男子服小売業	-	-	-	-
573 婦人・子供服小売業	5	8	-	-
574 靴・履物小売業	-	-	-	-
579 その他の織物・衣服・身の回り品小売業	-	-	-	-
58 飲食料品小売業	39	250	3 198	4 617
581 各種食料品小売業	3	59	1 390	2 015
582 野菜・果実小売業	1	3	-	-
583 食肉小売業	1	3	-	-
584 鮮魚小売業	4	25	122	260
585 酒小売業	4	5	-	-
586 菓子・パン小売業	5	55	98	200
589 その他の飲食料品小売業	21	100	1 588	2 142
59 機械器具小売業	12	43	582	526
591 自動車小売業	8	31	221	-
592 自転車小売業	1	2	-	-
593 機械器具小売業 (自動車、自転車を除く)	3	10	361	526
60 その他の小売業	33	103	x	1 952
601 家具・建具・畳小売業	3	5	-	-
602 じゅう器小売業	-	-	-	-
603 医薬品・化粧品小売業	10	43	749	817
604 農耕用品小売業	-	-	-	-
605 燃料小売業	7	27	401	35
606 書籍・文房具小売業	1	3	-	-
607 スポーツ用品・がん具・娯楽用品・楽器小売業	3	3	-	-
608 写真機・時計・眼鏡小売業	2	4	-	-
609 他に分類されない小売業	7	18	x	1 100
61 無店舗小売業	1	7	x	-
611 通信販売・訪問販売小売業	1	7	x	-
612 自動販売機による小売業	-	-	-	-
619 その他の無店舗小売業	-	-	-	-

注：個人経営の事業所は調査項目に年間商品販売額及び売場面積を含まないため、それらの項目の集計に含めていない。

第7表 市区町別、産業小分類別の事業所数、従業者数、年間商品販売額、売場面積

函南町

(法人組織の事業所と個人経営の事業所の合計)

産業分類	事業所数 (事業所数)	従業者数 (人)	年間商品 販売額 (百万円)	売場面積 (㎡)
合 計	223	2 043	53 532	-
卸 売 業 計	38	196	16 043	-
50 各種商品卸売業	-	-	-	-
51 繊維・衣服等卸売業	-	-	-	-
511 繊維品卸売業 (衣服、身の回り品を除く)	-	-	-	-
512 衣服卸売業	-	-	-	-
513 身の回り品卸売業	-	-	-	-
52 飲食料品卸売業	10	53	2 672	-
521 農畜産物・水産物卸売業	7	40	1 997	-
522 食料・飲料卸売業	3	13	675	-
53 建築材料、鉱物・金属材料等卸売業	12	78	1 668	-
531 建築材料卸売業	6	33	920	-
532 化学製品卸売業	1	5	x	-
533 石油・鉱物卸売業	1	11	x	-
534 鉄鋼製品卸売業	-	-	-	-
535 非鉄金属卸売業	1	14	x	-
536 再生資源卸売業	3	15	x	-
54 機械器具卸売業	8	33	1 455	-
541 産業機械器具卸売業	4	10	245	-
542 自動車卸売業	2	4	x	-
543 電気機械器具卸売業	1	3	x	-
549 その他の機械器具卸売業	1	16	x	-
55 その他の卸売業	8	32	10 248	-
551 家具・建具・じゅう器等卸売業	-	-	-	-
552 医薬品・化粧品等卸売業	-	-	-	-
553 紙・紙製品卸売業	-	-	-	-
559 他に分類されない卸売業	8	32	10 248	-
小 売 業 計	185	1 847	37 489	35 265
56 各種商品小売業	-	-	-	-
561 百貨店、総合スーパー	-	-	-	-
569 その他の各種商品小売業 (従業者が常時50人未満のもの)	-	-	-	-
57 織物・衣服・身の回り品小売業	12	83	1 980	3 555
571 呉服・服地・寝具小売業	2	11	x	x
572 男子服小売業	1	6	x	x
573 婦人・子供服小売業	5	43	1 207	1 836
574 靴・履物小売業	1	2	-	-
579 その他の織物・衣服・身の回り品小売業	3	21	260	645
58 飲食料品小売業	63	979	16 069	16 529
581 各種食料品小売業	5	317	8 485	6 419
582 野菜・果実小売業	4	23	300	1 492
583 食肉小売業	-	-	-	-
584 鮮魚小売業	2	6	-	-
585 酒小売業	4	9	90	71
586 菓子・パン小売業	14	85	597	548
589 その他の飲食料品小売業	34	539	6 596	7 999
59 機械器具小売業	33	182	4 880	772
591 自動車小売業	24	120	3 655	140
592 自転車小売業	1	1	-	-
593 機械器具小売業 (自動車、自転車を除く)	8	61	1 225	632
60 その他の小売業	71	533	10 973	14 409
601 家具・建具・畳小売業	1	1	x	-
602 じゅう器小売業	-	-	-	-
603 医薬品・化粧品小売業	21	220	5 054	6 224
604 農耕用品小売業	2	7	x	x
605 燃料小売業	14	81	2 986	75
606 書籍・文房具小売業	4	59	463	495
607 スポーツ用品・がん具・娯楽用品・楽器小売業	2	8	x	x
608 写真機・時計・眼鏡小売業	4	18	296	379
609 他に分類されない小売業	23	139	1 881	5 894
61 無店舗小売業	6	70	3 586	-
611 通信販売・訪問販売小売業	4	66	3 559	-
612 自動販売機による小売業	1	2	x	-
619 その他の無店舗小売業	1	2	x	-

注：個人経営の事業所は調査項目に年間商品販売額及び売場面積を含まないため、それらの項目の集計に含めていない。

第7表 市区町別、産業小分類別の事業所数、従業者数、年間商品販売額、売場面積

清水町

(法人組織の事業所と個人経営の事業所の合計)

産業分類	事業所数 (事業所数)	従業者数 (人)	年間商品 販売額 (百万円)	売場面積 (㎡)
合 計	399	3 769	160 158	-
卸 売 業 計	124	1 360	105 718	-
50 各種商品卸売業	1	3	x	-
51 繊維・衣服等卸売業	13	133	x	-
511 繊維品卸売業 (衣服、身の回り品を除く)	-	-	-	-
512 衣服卸売業	7	102	3 169	-
513 身の回り品卸売業	6	31	x	-
52 飲食料品卸売業	32	344	21 145	-
521 農畜産物・水産物卸売業	9	90	6 172	-
522 食料・飲料卸売業	23	254	14 972	-
53 建築材料、鉱物・金属材料等卸売業	24	339	16 429	-
531 建築材料卸売業	10	118	4 706	-
532 化学製品卸売業	3	115	4 333	-
533 石油・鉱物卸売業	1	1	x	-
534 鉄鋼製品卸売業	4	69	3 124	-
535 非鉄金属卸売業	2	8	x	-
536 再生資源卸売業	4	28	2 484	-
54 機械器具卸売業	30	261	11 001	-
541 産業機械器具卸売業	12	61	2 322	-
542 自動車卸売業	10	52	2 217	-
543 電気機械器具卸売業	5	124	4 325	-
549 その他の機械器具卸売業	3	24	2 137	-
55 その他の卸売業	24	280	52 596	-
551 家具・建具・じゅう器等卸売業	5	26	x	-
552 医薬品・化粧品等卸売業	6	157	47 170	-
553 紙・紙製品卸売業	1	4	x	-
559 他に分類されない卸売業	12	93	3 973	-
小 売 業 計	275	2 409	54 441	73 065
56 各種商品小売業	1	24	x	x
561 百貨店、総合スーパー	-	-	-	-
569 その他の各種商品小売業 (従業者が常時50人未満のもの)	1	24	x	x
57 織物・衣服・身の回り品小売業	50	338	5 237	13 021
571 呉服・服地・寝具小売業	1	2	x	x
572 男子服小売業	8	39	1 190	1 974
573 婦人・子供服小売業	23	180	2 500	5 968
574 靴・履物小売業	7	37	x	x
579 その他の織物・衣服・身の回り品小売業	11	80	947	2 813
58 飲食料品小売業	84	792	12 066	12 294
581 各種食料品小売業	4	110	5 362	5 829
582 野菜・果実小売業	4	32	x	x
583 食肉小売業	5	47	935	796
584 鮮魚小売業	5	35	515	270
585 酒小売業	2	5	x	x
586 菓子・パン小売業	16	90	814	551
589 その他の飲食料品小売業	48	473	4 062	4 379
59 機械器具小売業	43	343	14 774	9 582
591 自動車小売業	26	190	9 866	877
592 自転車小売業	5	13	307	1 363
593 機械器具小売業 (自動車、自転車を除く)	12	140	4 601	7 342
60 その他の小売業	87	859	x	x
601 家具・建具・畳小売業	4	102	2 853	9 910
602 じゅう器小売業	2	15	x	x
603 医薬品・化粧品小売業	28	272	6 166	7 523
604 農耕用品小売業	-	-	-	-
605 燃料小売業	10	68	2 169	-
606 書籍・文房具小売業	6	68	998	2 062
607 スポーツ用品・がん具・娯楽用品・楽器小売業	3	61	1 583	5 164
608 写真機・時計・眼鏡小売業	7	44	496	558
609 他に分類されない小売業	27	229	6 315	11 700
61 無店舗小売業	10	53	1 032	-
611 通信販売・訪問販売小売業	8	42	x	-
612 自動販売機による小売業	-	-	-	-
619 その他の無店舗小売業	2	11	x	-

注：個人経営の事業所は調査項目に年間商品販売額及び売場面積を含まないため、それらの項目の集計に含めていない。

第7表 市区町別、産業小分類別の事業所数、従業者数、年間商品販売額、売場面積

長泉町

(法人組織の事業所と個人経営の事業所の合計)

産業分類	事業所数 (事業所数)	従業者数 (人)	年間商品 販売額 (百万円)	売場面積 (㎡)
合 計	264	2 764	104 063	-
卸 売 業 計	64	558	58 207	-
50 各種商品卸売業	-	-	-	-
51 繊維・衣服等卸売業	-	-	-	-
511 繊維品卸売業 (衣服、身の回り品を除く)	-	-	-	-
512 衣服卸売業	-	-	-	-
513 身の回り品卸売業	-	-	-	-
52 飲食料品卸売業	9	198	6 415	-
521 農畜産物・水産物卸売業	7	170	x	-
522 食料・飲料卸売業	2	28	x	-
53 建築材料、鉱物・金属材料等卸売業	12	69	6 746	-
531 建築材料卸売業	3	27	3 409	-
532 化学製品卸売業	6	37	3 056	-
533 石油・鉱物卸売業	-	-	-	-
534 鉄鋼製品卸売業	2	4	x	-
535 非鉄金属卸売業	-	-	-	-
536 再生資源卸売業	1	1	x	-
54 機械器具卸売業	28	188	21 745	-
541 産業機械器具卸売業	8	78	10 756	-
542 自動車卸売業	5	41	1 790	-
543 電気機械器具卸売業	12	53	6 753	-
549 その他の機械器具卸売業	3	16	2 445	-
55 その他の卸売業	15	103	23 302	-
551 家具・建具・じゅう器等卸売業	2	6	x	-
552 医薬品・化粧品等卸売業	4	58	x	-
553 紙・紙製品卸売業	-	-	-	-
559 他に分類されない卸売業	9	39	3 391	-
小 売 業 計	200	2 206	45 855	44 333
56 各種商品小売業	-	-	-	-
561 百貨店、総合スーパー	-	-	-	-
569 その他の各種商品小売業 (従業者が常時50人未満のもの)	-	-	-	-
57 織物・衣服・身の回り品小売業	14	80	1 192	4 441
571 呉服・服地・寝具小売業	2	4	x	x
572 男子服小売業	2	12	x	x
573 婦人・子供服小売業	4	13	262	1 341
574 靴・履物小売業	-	-	-	-
579 その他の織物・衣服・身の回り品小売業	6	51	703	2 961
58 飲食料品小売業	65	1 214	18 181	15 993
581 各種食料品小売業	7	557	12 243	10 719
582 野菜・果実小売業	1	2	-	-
583 食肉小売業	1	12	-	-
584 鮮魚小売業	7	24	161	127
585 酒小売業	3	5	7	65
586 菓子・パン小売業	14	111	645	521
589 その他の飲食料品小売業	32	503	5 126	4 561
59 機械器具小売業	37	234	8 120	5 817
591 自動車小売業	24	138	4 402	1 496
592 自転車小売業	1	2	-	-
593 機械器具小売業 (自動車、自転車を除く)	12	94	3 718	4 321
60 その他の小売業	76	598	15 579	18 082
601 家具・建具・畳小売業	2	6	-	-
602 じゅう器小売業	3	5	10	80
603 医薬品・化粧品小売業	27	239	5 607	7 999
604 農耕用品小売業	2	4	x	x
605 燃料小売業	15	115	6 274	-
606 書籍・文房具小売業	1	16	x	x
607 スポーツ用品・がん具・娯楽用品・楽器小売業	3	44	928	2 492
608 写真機・時計・眼鏡小売業	3	5	52	135
609 他に分類されない小売業	20	164	2 529	6 827
61 無店舗小売業	8	80	2 784	-
611 通信販売・訪問販売小売業	4	11	206	-
612 自動販売機による小売業	3	64	x	-
619 その他の無店舗小売業	1	5	x	-

注：個人経営の事業所は調査項目に年間商品販売額及び売場面積を含まないため、それらの項目の集計に含めていない。

第7表 市区町別、産業小分類別の事業所数、従業者数、年間商品販売額、売場面積

小山町

(法人組織の事業所と個人経営の事業所の合計)

産業分類	事業所数 (事業所数)	従業者数 (人)	年間商品 販売額 (百万円)	売場面積 (㎡)
合 計	136	745	13 055	-
卸 売 業 計	18	158	5 426	-
50 各種商品卸売業	1	15	x	-
51 繊維・衣服等卸売業	-	-	-	-
511 繊維品卸売業 (衣服、身の回り品を除く)	-	-	-	-
512 衣服卸売業	-	-	-	-
513 身の回り品卸売業	-	-	-	-
52 飲食料品卸売業	8	95	807	-
521 農畜産物・水産物卸売業	5	13	184	-
522 食料・飲料卸売業	3	82	623	-
53 建築材料、鉱物・金属材料等卸売業	3	24	1 916	-
531 建築材料卸売業	-	-	-	-
532 化学製品卸売業	-	-	-	-
533 石油・鉱物卸売業	-	-	-	-
534 鉄鋼製品卸売業	-	-	-	-
535 非鉄金属卸売業	-	-	-	-
536 再生資源卸売業	3	24	1 916	-
54 機械器具卸売業	3	11	1 028	-
541 産業機械器具卸売業	3	11	1 028	-
542 自動車卸売業	-	-	-	-
543 電気機械器具卸売業	-	-	-	-
549 その他の機械器具卸売業	-	-	-	-
55 その他の卸売業	3	13	x	-
551 家具・建具・じゅう器等卸売業	-	-	-	-
552 医薬品・化粧品等卸売業	1	3	x	-
553 紙・紙製品卸売業	-	-	-	-
559 他に分類されない卸売業	2	10	x	-
小 売 業 計	118	587	7 630	6 099
56 各種商品小売業	1	3	-	-
561 百貨店、総合スーパー	-	-	-	-
569 その他の各種商品小売業 (従業者が常時50人未満のもの)	1	3	-	-
57 織物・衣服・身の回り品小売業	7	16	601	273
571 呉服・服地・寝具小売業	1	2	x	x
572 男子服小売業	1	1	-	-
573 婦人・子供服小売業	3	6	18	110
574 靴・履物小売業	-	-	-	-
579 その他の織物・衣服・身の回り品小売業	2	7	x	x
58 飲食料品小売業	50	331	3 147	2 935
581 各種食料品小売業	2	3	x	x
582 野菜・果実小売業	2	4	x	x
583 食肉小売業	1	1	-	-
584 鮮魚小売業	3	9	30	12
585 酒小売業	5	12	28	20
586 菓子・パン小売業	10	58	228	236
589 その他の飲食料品小売業	27	244	2 450	2 155
59 機械器具小売業	12	39	298	159
591 自動車小売業	10	34	x	x
592 自転車小売業	-	-	-	-
593 機械器具小売業 (自動車、自転車を除く)	2	5	x	x
60 その他の小売業	41	159	3 556	2 732
601 家具・建具・畳小売業	1	1	-	-
602 じゅう器小売業	1	3	x	x
603 医薬品・化粧品小売業	6	22	319	360
604 農耕用品小売業	-	-	-	-
605 燃料小売業	16	67	2 098	3
606 書籍・文房具小売業	3	21	151	-
607 スポーツ用品・がん具・娯楽用品・楽器小売業	1	1	-	-
608 写真機・時計・眼鏡小売業	1	2	x	x
609 他に分類されない小売業	12	42	891	2 249
61 無店舗小売業	7	39	28	-
611 通信販売・訪問販売小売業	5	7	15	-
612 自動販売機による小売業	1	5	x	-
619 その他の無店舗小売業	1	27	x	-

注：個人経営の事業所は調査項目に年間商品販売額及び売場面積を含まないため、それらの項目の集計に含めていない。

第7表 市区町別、産業小分類別の事業所数、従業者数、年間商品販売額、売場面積

吉田町

(法人組織の事業所と個人経営の事業所の合計)

産業分類	事業所数 (事業所数)	従業者数 (人)	年間商品 販売額 (百万円)	売場面積 (㎡)
合 計	240	2 046	64 798	-
卸 売 業 計	62	441	35 112	-
50 各種商品卸売業	-	-	-	-
51 繊維・衣服等卸売業	1	4	x	-
511 繊維品卸売業 (衣服、身の回り品を除く)	-	-	-	-
512 衣服卸売業	-	-	-	-
513 身の回り品卸売業	1	4	x	-
52 飲食料品卸売業	17	146	21 974	-
521 農畜産物・水産物卸売業	13	104	12 548	-
522 食料・飲料卸売業	4	42	9 426	-
53 建築材料、鉱物・金属材料等卸売業	15	82	6 632	-
531 建築材料卸売業	7	38	4 879	-
532 化学製品卸売業	1	2	x	-
533 石油・鉱物卸売業	1	5	x	-
534 鉄鋼製品卸売業	1	21	x	-
535 非鉄金属卸売業	-	-	-	-
536 再生資源卸売業	5	16	264	-
54 機械器具卸売業	14	62	x	-
541 産業機械器具卸売業	5	23	1 138	-
542 自動車卸売業	3	25	2 322	-
543 電気機械器具卸売業	4	9	x	-
549 その他の機械器具卸売業	2	5	x	-
55 その他の卸売業	15	147	2 407	-
551 家具・建具・じゅう器等卸売業	3	63	x	-
552 医薬品・化粧品等卸売業	4	25	345	-
553 紙・紙製品卸売業	1	4	x	-
559 他に分類されない卸売業	7	55	641	-
小 売 業 計	178	1 605	29 686	47 858
56 各種商品小売業	-	-	-	-
561 百貨店、総合スーパー	-	-	-	-
569 その他の各種商品小売業 (従業者が常時50人未満のもの)	-	-	-	-
57 織物・衣服・身の回り品小売業	19	47	668	2 392
571 呉服・服地・寝具小売業	4	8	55	57
572 男子服小売業	2	6	x	x
573 婦人・子供服小売業	8	21	435	1 177
574 靴・履物小売業	2	6	x	x
579 その他の織物・衣服・身の回り品小売業	3	6	32	268
58 飲食料品小売業	65	712	10 635	11 186
581 各種食料品小売業	6	314	x	x
582 野菜・果実小売業	-	-	-	-
583 食肉小売業	1	46	x	x
584 鮮魚小売業	7	26	141	132
585 酒小売業	9	18	-	-
586 菓子・パン小売業	10	24	20	30
589 その他の飲食料品小売業	32	284	2 905	3 141
59 機械器具小売業	28	184	5 146	3 634
591 自動車小売業	17	126	3 167	588
592 自転車小売業	1	1	-	-
593 機械器具小売業 (自動車、自転車を除く)	10	57	1 980	3 046
60 その他の小売業	62	605	11 354	30 646
601 家具・建具・畳小売業	2	3	x	x
602 じゅう器小売業	2	4	-	-
603 医薬品・化粧品小売業	20	195	4 804	6 314
604 農耕用品小売業	2	8	x	x
605 燃料小売業	11	75	1 649	216
606 書籍・文房具小売業	4	63	401	330
607 スポーツ用品・がん具・娯楽用品・楽器小売業	2	3	-	-
608 写真機・時計・眼鏡小売業	-	-	-	-
609 他に分類されない小売業	19	254	4 282	22 963
61 無店舗小売業	4	57	1 883	-
611 通信販売・訪問販売小売業	1	5	x	-
612 自動販売機による小売業	1	38	x	-
619 その他の無店舗小売業	2	14	x	-

注：個人経営の事業所は調査項目に年間商品販売額及び売場面積を含まないため、それらの項目の集計に含めていない。

第7表 市区町別、産業小分類別の事業所数、従業者数、年間商品販売額、売場面積

川根本町

(法人組織の事業所と個人経営の事業所の合計)

産業分類	事業所数 (事業所数)	従業者数 (人)	年間商品 販売額 (百万円)	売場面積 (㎡)
合 計	109	370	1 723	-
卸 売 業 計	6	47	365	-
50 各種商品卸売業	-	-	-	-
51 繊維・衣服等卸売業	-	-	-	-
511 繊維品卸売業 (衣服、身の回り品を除く)	-	-	-	-
512 衣服卸売業	-	-	-	-
513 身の回り品卸売業	-	-	-	-
52 飲食料品卸売業	-	-	-	-
521 農畜産物・水産物卸売業	-	-	-	-
522 食料・飲料卸売業	-	-	-	-
53 建築材料、鉱物・金属材料等卸売業	3	9	x	-
531 建築材料卸売業	3	9	x	-
532 化学製品卸売業	-	-	-	-
533 石油・鉱物卸売業	-	-	-	-
534 鉄鋼製品卸売業	-	-	-	-
535 非鉄金属卸売業	-	-	-	-
536 再生資源卸売業	-	-	-	-
54 機械器具卸売業	-	-	-	-
541 産業機械器具卸売業	-	-	-	-
542 自動車卸売業	-	-	-	-
543 電気機械器具卸売業	-	-	-	-
549 その他の機械器具卸売業	-	-	-	-
55 その他の卸売業	3	38	x	-
551 家具・建具・じゅう器等卸売業	-	-	-	-
552 医薬品・化粧品等卸売業	1	5	x	-
553 紙・紙製品卸売業	-	-	-	-
559 他に分類されない卸売業	2	33	x	-
小 売 業 計	103	323	1 358	681
56 各種商品小売業	-	-	-	-
561 百貨店、総合スーパー	-	-	-	-
569 その他の各種商品小売業 (従業者が常時50人未満のもの)	-	-	-	-
57 織物・衣服・身の回り品小売業	7	13	-	-
571 呉服・服地・寝具小売業	1	2	-	-
572 男子服小売業	-	-	-	-
573 婦人・子供服小売業	5	9	-	-
574 靴・履物小売業	-	-	-	-
579 その他の織物・衣服・身の回り品小売業	1	2	-	-
58 飲食料品小売業	52	143	326	395
581 各種食料品小売業	2	6	x	x
582 野菜・果実小売業	-	-	-	-
583 食肉小売業	1	2	-	-
584 鮮魚小売業	1	1	x	x
585 酒小売業	8	13	6	65
586 菓子・パン小売業	10	33	45	63
589 その他の飲食料品小売業	30	88	247	202
59 機械器具小売業	15	69	359	-
591 自動車小売業	11	59	359	-
592 自転車小売業	-	-	-	-
593 機械器具小売業 (自動車、自転車を除く)	4	10	-	-
60 その他の小売業	25	90	674	286
601 家具・建具・畳小売業	1	1	-	-
602 じゅう器小売業	2	3	-	-
603 医薬品・化粧品小売業	3	22	199	253
604 農耕用品小売業	2	3	-	-
605 燃料小売業	9	29	475	33
606 書籍・文房具小売業	4	21	-	-
607 スポーツ用品・がん具・娯楽用品・楽器小売業	-	-	-	-
608 写真機・時計・眼鏡小売業	1	2	-	-
609 他に分類されない小売業	3	9	-	-
61 無店舗小売業	4	8	-	-
611 通信販売・訪問販売小売業	3	7	-	-
612 自動販売機による小売業	-	-	-	-
619 その他の無店舗小売業	1	1	-	-

注：個人経営の事業所は調査項目に年間商品販売額及び売場面積を含まないため、それらの項目の集計に含めていない。

第7表 市区町別、産業小分類別の事業所数、従業者数、年間商品販売額、売場面積

森町

(法人組織の事業所と個人経営の事業所の合計)

産業分類	事業所数 (事業所数)	従業者数 (人)	年間商品 販売額 (百万円)	売場面積 (㎡)
合 計	163	945	19 249	-
卸 売 業 計	25	192	9 622	-
50 各種商品卸売業	-	-	-	-
51 繊維・衣服等卸売業	-	-	-	-
511 繊維品卸売業 (衣服、身の回り品を除く)	-	-	-	-
512 衣服卸売業	-	-	-	-
513 身の回り品卸売業	-	-	-	-
52 飲食料品卸売業	3	25	638	-
521 農畜産物・水産物卸売業	-	-	-	-
522 食料・飲料卸売業	3	25	638	-
53 建築材料、鉱物・金属材料等卸売業	12	41	2 286	-
531 建築材料卸売業	9	24	438	-
532 化学製品卸売業	1	7	x	-
533 石油・鉱物卸売業	-	-	-	-
534 鉄鋼製品卸売業	2	10	x	-
535 非鉄金属卸売業	-	-	-	-
536 再生資源卸売業	-	-	-	-
54 機械器具卸売業	6	121	6 697	-
541 産業機械器具卸売業	3	7	x	-
542 自動車卸売業	3	114	x	-
543 電気機械器具卸売業	-	-	-	-
549 その他の機械器具卸売業	-	-	-	-
55 その他の卸売業	4	5	-	-
551 家具・建具・じゅう器等卸売業	1	2	-	-
552 医薬品・化粧品等卸売業	1	1	-	-
553 紙・紙製品卸売業	-	-	-	-
559 他に分類されない卸売業	2	2	-	-
小 売 業 計	138	753	9 627	13 061
56 各種商品小売業	3	6	x	x
561 百貨店、総合スーパー	-	-	-	-
569 その他の各種商品小売業 (従業者が常時50人未満のもの)	3	6	x	x
57 織物・衣服・身の回り品小売業	8	15	40	58
571 呉服・服地・寝具小売業	-	-	-	-
572 男子服小売業	-	-	-	-
573 婦人・子供服小売業	3	5	25	21
574 靴・履物小売業	2	4	-	-
579 その他の織物・衣服・身の回り品小売業	3	6	15	37
58 飲食料品小売業	55	452	6 171	7 476
581 各種食料品小売業	3	131	4 231	5 475
582 野菜・果実小売業	1	1	x	x
583 食肉小売業	1	3	-	-
584 鮮魚小売業	2	8	x	x
585 酒小売業	4	10	-	-
586 菓子・パン小売業	16	109	383	538
589 その他の飲食料品小売業	28	190	1 402	1 189
59 機械器具小売業	16	60	582	540
591 自動車小売業	9	37	324	-
592 自転車小売業	2	3	-	-
593 機械器具小売業 (自動車、自転車を除く)	5	20	259	540
60 その他の小売業	54	216	2 709	x
601 家具・建具・畳小売業	3	5	-	-
602 じゅう器小売業	3	15	52	465
603 医薬品・化粧品小売業	11	51	857	2 228
604 農耕用品小売業	8	38	656	533
605 燃料小売業	11	45	780	35
606 書籍・文房具小売業	3	17	x	73
607 スポーツ用品・がん具・娯楽用品・楽器小売業	4	14	52	72
608 写真機・時計・眼鏡小売業	2	2	x	x
609 他に分類されない小売業	9	29	253	1 311
61 無店舗小売業	2	4	x	-
611 通信販売・訪問販売小売業	2	4	x	-
612 自動販売機による小売業	-	-	-	-
619 その他の無店舗小売業	-	-	-	-

注：個人経営の事業所は調査項目に年間商品販売額及び売場面積を含まないため、それらの項目の集計に含めていない。

Ⅲ 付表・付録

付表第1表 都道府県別の事業所数、従業者数、年間商品販売額、売場面積

付 録 1 令和3年経済センサス-活動調査分類表(卸売業、小売業)

付 録 2 令和3年経済センサス-活動調査調査票

付表第1表 都道府県別の事業所数、従業者数、年間商品販売額、売場面積

卸売業・小売業計
(法人組織の事業所と個人経営の事業所の合計)

都道府県	事業所数			従業者数			年間商品販売額		
	(事業所)	構成比 (%)	全国 順位	(人)	構成比 (%)	全国 順位	(百万円)	構成比 (%)	全国 順位
00 全国計	1 022 230	100.0	-	9 602 670	100.0	-	522 645 775	100.0	-
01 北海道	43 085	4.2	6	380 732	4.0	7	17 131 282	3.3	6
02 青森県	12 646	1.2	28	93 383	1.0	30	3 028 176	0.6	30
03 岩手県	12 183	1.2	30	90 710	0.9	32	3 216 004	0.6	28
04 宮城県	21 159	2.1	15	189 960	2.0	13	10 978 811	2.1	11
05 秋田県	10 119	1.0	37	70 387	0.7	39	2 123 409	0.4	38
06 山形県	11 600	1.1	32	78 517	0.8	34	2 373 680	0.5	36
07 福島県	17 337	1.7	18	131 044	1.4	21	4 423 769	0.8	20
08 茨城県	22 812	2.2	12	186 191	1.9	14	6 489 387	1.2	14
09 栃木県	16 614	1.6	20	135 955	1.4	19	5 166 655	1.0	19
10 群馬県	16 937	1.7	19	140 064	1.5	18	5 390 591	1.0	17
11 埼玉県	41 865	4.1	7	438 389	4.6	5	16 642 337	3.2	7
12 千葉県	34 821	3.4	9	368 384	3.8	8	13 011 515	2.5	9
13 東京都	104 413	10.2	1	1 576 575	16.4	1	176 190 281	33.7	1
14 神奈川県	48 048	4.7	4	546 955	5.7	4	20 968 938	4.0	5
15 新潟県	22 670	2.2	13	175 924	1.8	15	6 320 956	1.2	15
16 富山県	10 801	1.1	35	78 596	0.8	33	2 909 955	0.6	31
17 石川県	11 737	1.1	31	93 614	1.0	29	3 697 831	0.7	25
18 福井県	8 369	0.8	41	59 927	0.6	41	1 941 283	0.4	40
19 山梨県	8 095	0.8	43	59 497	0.6	42	1 697 448	0.3	43
20 長野県	19 707	1.9	16	149 016	1.6	16	5 395 740	1.0	16
21 岐阜県	18 964	1.9	17	144 912	1.5	17	4 307 215	0.8	21
22 静岡県	33 451	3.3	10	269 340	2.8	10	10 746 298	2.1	12
23 愛知県	57 458	5.6	3	597 518	6.2	3	39 419 914	7.5	3
24 三重県	15 090	1.5	24	120 949	1.3	23	3 525 137	0.7	26
25 滋賀県	10 516	1.0	36	92 150	1.0	31	2 603 751	0.5	35
26 京都府	21 506	2.1	14	192 204	2.0	12	7 887 511	1.5	13
27 大阪府	71 308	7.0	2	776 664	8.1	2	53 644 294	10.3	2
28 兵庫県	39 709	3.9	8	361 685	3.8	9	14 059 526	2.7	8
29 奈良県	9 292	0.9	40	75 961	0.8	38	1 786 416	0.3	41
30 和歌山県	10 111	1.0	38	65 415	0.7	40	1 968 238	0.4	39
31 鳥取県	5 372	0.5	47	39 832	0.4	47	1 224 842	0.2	47
32 島根県	7 129	0.7	46	47 619	0.5	46	1 357 602	0.3	46
33 岡山県	16 361	1.6	22	134 417	1.4	20	5 196 175	1.0	18
34 広島県	25 564	2.5	11	225 166	2.3	11	11 199 823	2.1	10
35 山口県	12 911	1.3	27	99 557	1.0	25	3 060 420	0.6	29
36 徳島県	7 308	0.7	45	49 923	0.5	45	1 453 008	0.3	44
37 香川県	9 851	1.0	39	77 655	0.8	37	3 251 485	0.6	27
38 愛媛県	13 072	1.3	26	95 617	1.0	27	3 810 727	0.7	24
39 高知県	7 929	0.8	44	52 523	0.5	44	1 397 277	0.3	45
40 福岡県	45 724	4.5	5	398 889	4.2	6	21 440 701	4.1	4
41 佐賀県	8 213	0.8	42	58 295	0.6	43	1 763 893	0.3	42
42 長崎県	13 641	1.3	25	93 943	1.0	28	2 691 621	0.5	33
43 熊本県	16 059	1.6	23	122 004	1.3	22	4 157 893	0.8	22
44 大分県	10 967	1.1	33	77 878	0.8	36	2 348 202	0.4	37
45 宮崎県	10 804	1.1	34	78 459	0.8	35	2 664 264	0.5	34
46 鹿児島県	16 553	1.6	21	113 904	1.2	24	3 814 311	0.7	23
47 沖縄県	12 349	1.2	29	96 371	1.0	26	2 767 184	0.5	32

注：個人経営の事業所は調査項目に年間商品販売額を含まないため、年間商品販売額の集計に含めていない

付表第1表 都道府県別の事業所数、従業者数、年間商品販売額、売場面積

卸売業
(法人組織の事業所と個人経営の事業所の合計)

都道府県	事業所数			従業者数			年間商品販売額		
	(事業所)	構成比 (%)	全国順位	(人)	構成比 (%)	全国順位	(百万円)	構成比 (%)	全国順位
00 全国計	267 215	100.0	-	3 138 020	100.0	-	389 388 318	100.0	-
01 北海道	11 740	4.4	5	103 216	3.3	7	10 999 231	2.8	6
02 青森県	2 849	1.1	28	23 908	0.8	28	1 694 461	0.4	30
03 岩手県	2 666	1.0	31	22 796	0.7	31	1 939 906	0.5	27
04 宮城県	6 658	2.5	12	64 380	2.1	12	8 277 494	2.1	9
05 秋田県	2 104	0.8	38	15 685	0.5	39	1 107 910	0.3	40
06 山形県	2 451	0.9	33	19 293	0.6	35	1 273 074	0.3	35
07 福島県	3 811	1.4	21	30 794	1.0	23	2 388 960	0.6	22
08 茨城県	4 971	1.9	15	40 960	1.3	15	3 594 919	0.9	15
09 栃木県	3 880	1.5	20	33 854	1.1	20	3 038 173	0.8	19
10 群馬県	4 004	1.5	18	37 043	1.2	18	3 315 105	0.9	16
11 埼玉県	9 978	3.7	7	106 373	3.4	6	9 862 358	2.5	7
12 千葉県	7 605	2.8	10	72 722	2.3	10	7 090 949	1.8	11
13 東京都	36 197	13.5	1	845 703	27.0	1	156 941 226	40.3	1
14 神奈川県	10 717	4.0	6	131 663	4.2	5	12 416 394	3.2	5
15 新潟県	5 621	2.1	13	52 115	1.7	13	4 011 284	1.0	14
16 富山県	2 580	1.0	32	22 372	0.7	32	1 800 999	0.5	28
17 石川県	3 187	1.2	25	30 885	1.0	22	2 540 407	0.7	20
18 福井県	2 050	0.8	40	17 018	0.5	37	1 123 737	0.3	38
19 山梨県	1 817	0.7	41	14 068	0.4	42	883 087	0.2	42
20 長野県	4 599	1.7	16	38 319	1.2	16	3 257 772	0.8	17
21 岐阜県	4 536	1.7	17	37 303	1.2	17	2 323 258	0.6	24
22 静岡県	8 391	3.1	9	73 802	2.4	9	6 946 292	1.8	12
23 愛知県	18 342	6.9	3	221 430	7.1	3	31 377 769	8.1	3
24 三重県	3 211	1.2	24	25 115	0.8	26	1 780 468	0.5	29
25 滋賀県	2 151	0.8	37	16 731	0.5	38	1 247 919	0.3	36
26 京都府	4 974	1.9	14	51 402	1.6	14	5 324 353	1.4	13
27 大阪府	25 038	9.4	2	348 450	11.1	2	44 599 394	11.5	2
28 兵庫県	8 955	3.4	8	90 726	2.9	8	8 862 298	2.3	8
29 奈良県	1 653	0.6	43	12 851	0.4	43	722 459	0.2	44
30 和歌山県	2 060	0.8	39	15 237	0.5	40	1 112 663	0.3	39
31 鳥取県	1 180	0.4	47	10 276	0.3	47	644 329	0.2	47
32 島根県	1 481	0.6	46	11 363	0.4	46	722 283	0.2	45
33 岡山県	4 002	1.5	19	36 217	1.2	19	3 231 212	0.8	18
34 広島県	7 427	2.8	11	72 549	2.3	11	8 153 365	2.1	10
35 山口県	2 813	1.1	29	21 595	0.7	33	1 433 271	0.4	34
36 徳島県	1 508	0.6	45	12 166	0.4	45	772 652	0.2	43
37 香川県	2 773	1.0	30	23 329	0.7	29	2 132 764	0.5	26
38 愛媛県	3 178	1.2	26	26 252	0.8	25	2 394 123	0.6	21
39 高知県	1 574	0.6	44	12 691	0.4	44	702 284	0.2	46
40 福岡県	13 517	5.1	4	133 966	4.3	4	15 947 136	4.1	4
41 佐賀県	1 761	0.7	42	14 364	0.5	41	951 581	0.2	41
42 長崎県	2 859	1.1	27	23 086	0.7	30	1 522 891	0.4	32
43 熊本県	3 564	1.3	23	30 926	1.0	21	2 335 711	0.6	23
44 大分県	2 371	0.9	35	18 367	0.6	36	1 190 413	0.3	37
45 宮崎県	2 409	0.9	34	20 512	0.7	34	1 612 397	0.4	31
46 鹿児島県	3 651	1.4	22	29 813	1.0	24	2 321 753	0.6	25
47 沖縄県	2 351	0.9	36	24 334	0.8	27	1 465 837	0.4	33

注：個人経営の事業所は調査項目に年間商品販売額を含まないため、年間商品販売額の集計に含めていない

付表第1表 都道府県別の事業所数、従業者数、年間商品販売額、売場面積

小売業

(法人組織の事業所と個人経営の事業所の合計)

都道府県	事業所数			従業者数			年間商品販売額			売場面積		
	(事業所)	構成比 (%)	全国順位	(人)	構成比 (%)	全国順位	(百万円)	構成比 (%)	全国順位	(㎡)	構成比 (%)	全国順位
00 全国計	755 015	100.0	-	6 464 650	100.0	-	133 257 457	100.0	-	136 952 597	100.0	-
01 北海道	31 345	4.2	7	277 516	4.3	7	6 132 052	4.6	6	6 728 308	4.9	6
02 青森県	9 797	1.3	29	69 475	1.1	29	1 333 714	1.0	28	1 787 613	1.3	27
03 岩手県	9 517	1.3	30	67 914	1.1	31	1 276 099	1.0	30	1 770 951	1.3	29
04 宮城県	14 501	1.9	16	125 580	1.9	14	2 701 317	2.0	13	3 031 841	2.2	14
05 秋田県	8 015	1.1	38	54 702	0.8	38	1 015 499	0.8	39	1 449 751	1.1	35
06 山形県	9 149	1.2	31	59 224	0.9	35	1 100 606	0.8	36	1 524 663	1.1	32
07 福島県	13 526	1.8	18	100 250	1.6	20	2 034 809	1.5	19	2 428 212	1.8	19
08 茨城県	17 841	2.4	12	145 231	2.2	12	2 894 468	2.2	12	3 711 419	2.7	11
09 栃木県	12 734	1.7	21	102 101	1.6	19	2 128 482	1.6	17	2 689 615	2.0	15
10 群馬県	12 933	1.7	19	103 021	1.6	18	2 075 486	1.6	18	2 513 637	1.8	18
11 埼玉県	31 887	4.2	6	332 016	5.1	5	6 779 979	5.1	5	7 191 433	5.3	3
12 千葉県	27 216	3.6	9	295 662	4.6	6	5 920 566	4.4	7	6 340 139	4.6	7
13 東京都	68 216	9.0	1	730 872	11.3	1	19 249 055	14.4	1	10 452 081	7.6	1
14 神奈川県	37 331	4.9	4	415 292	6.4	3	8 552 545	6.4	3	6 994 659	5.1	5
15 新潟県	17 049	2.3	13	123 809	1.9	15	2 309 672	1.7	15	3 090 416	2.3	13
16 富山県	8 221	1.1	36	56 224	0.9	37	1 108 956	0.8	35	1 463 715	1.1	34
17 石川県	8 550	1.1	33	62 729	1.0	33	1 157 424	0.9	33	1 635 196	1.2	31
18 福井県	6 319	0.8	43	42 909	0.7	43	817 545	0.6	41	1 011 696	0.7	43
19 山梨県	6 278	0.8	44	45 429	0.7	41	814 361	0.6	42	1 032 179	0.8	42
20 長野県	15 108	2.0	15	110 697	1.7	16	2 137 968	1.6	16	2 650 328	1.9	16
21 岐阜県	14 428	1.9	17	107 609	1.7	17	1 983 957	1.5	20	2 625 754	1.9	17
22 静岡県	25 060	3.3	10	195 538	3.0	10	3 800 006	2.9	10	4 218 413	3.1	10
23 愛知県	39 116	5.2	3	376 088	5.8	4	8 042 145	6.0	4	8 157 788	6.0	2
24 三重県	11 879	1.6	24	95 834	1.5	22	1 744 669	1.3	23	2 353 857	1.7	22
25 滋賀県	8 365	1.1	35	75 419	1.2	26	1 355 832	1.0	27	1 855 037	1.4	25
26 京都府	16 532	2.2	14	140 802	2.2	13	2 563 158	1.9	14	2 376 126	1.7	21
27 大阪府	46 270	6.1	2	428 214	6.6	2	9 044 900	6.8	2	7 179 161	5.2	4
28 兵庫県	30 754	4.1	8	270 959	4.2	8	5 197 228	3.9	9	5 385 360	3.9	9
29 奈良県	7 639	1.0	39	63 110	1.0	32	1 063 957	0.8	37	1 368 647	1.0	37
30 和歌山県	8 051	1.1	37	50 178	0.8	40	855 575	0.6	40	1 045 867	0.8	41
31 鳥取県	4 192	0.6	47	29 556	0.5	47	580 513	0.4	47	851 886	0.6	46
32 島根県	5 648	0.7	46	36 256	0.6	46	635 319	0.5	46	879 176	0.6	45
33 岡山県	12 359	1.6	23	98 200	1.5	21	1 964 963	1.5	21	2 393 424	1.7	20
34 広島県	18 137	2.4	11	152 617	2.4	11	3 046 457	2.3	11	3 375 134	2.5	12
35 山口県	10 098	1.3	26	77 962	1.2	25	1 627 150	1.2	24	1 886 462	1.4	24
36 徳島県	5 800	0.8	45	37 757	0.6	45	680 355	0.5	45	943 042	0.7	44
37 香川県	7 078	0.9	40	54 326	0.8	39	1 118 721	0.8	34	1 495 490	1.1	33
38 愛媛県	9 894	1.3	28	69 365	1.1	30	1 416 604	1.1	26	1 800 829	1.3	26
39 高知県	6 355	0.8	42	39 832	0.6	44	694 993	0.5	44	839 502	0.6	47
40 福岡県	32 207	4.3	5	264 923	4.1	9	5 493 565	4.1	8	5 745 845	4.2	8
41 佐賀県	6 452	0.9	41	43 931	0.7	42	812 312	0.6	43	1 116 785	0.8	40
42 長崎県	10 782	1.4	25	70 857	1.1	28	1 168 729	0.9	31	1 338 915	1.0	38
43 熊本県	12 495	1.7	22	91 078	1.4	23	1 822 182	1.4	22	2 203 312	1.6	23
44 大分県	8 596	1.1	32	59 511	0.9	34	1 157 790	0.9	32	1 657 253	1.2	30
45 宮崎県	8 395	1.1	34	57 947	0.9	36	1 051 867	0.8	38	1 400 224	1.0	36
46 鹿児島県	12 902	1.7	20	84 091	1.3	24	1 492 558	1.1	25	1 775 381	1.3	28
47 沖縄県	9 998	1.3	27	72 037	1.1	27	1 301 348	1.0	29	1 186 075	0.9	39

注：個人経営の事業所は調査項目に年間商品販売額及び売場面積を含まないため、それらの項目の集計に含めていない