

平成20年工業統計調査結果（速報）

平成20年12月31日現在で、製造業に属する事業所を対象に実施した「平成20年工業統計調査」の調査結果(速報)を従業者4人以上の事業所についてとりまとめた。

事業所数はほぼ横ばい、従業者数は4年ぶり、製造品出荷額等は5年ぶりに減少

事業所数は、1万2,516事業所（前年比0.7%増）で、ここ3年ほぼ横ばいとなっている。

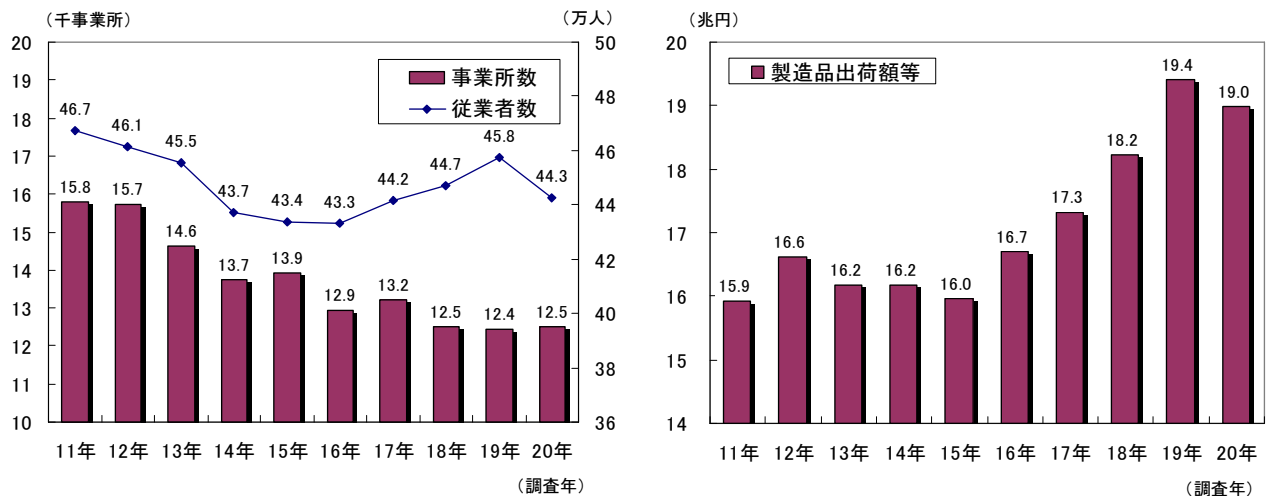
従業者数は、44万2,745人（同3.3%減）で、4年ぶりに減少した。

製造品出荷額等は、18兆9,964億円（同2.1%減）で、5年ぶりに減少した。

	19年	20年	増減数	前年比
事業所数	1万2,427事業所	1万2,516事業所	89事業所	0.7%
従業者数	45万7,695人	44万2,745人	▲1万4,950人	▲3.3%
製造品出荷額等	19兆4,103億円	18兆9,964億円	▲4,139億円	▲2.1%

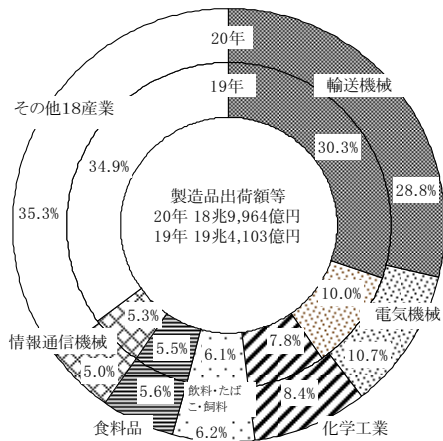
事業所数、従業者数、製造品出荷額等の推移（従業者4人以上の事業所）

	平成11年	平成12年	平成13年	平成14年	平成15年	平成16年	平成17年	平成18年	平成19年	平成20年
事業所数(事業所)	15,781	15,736	14,630	13,730	13,922	12,947	13,228	12,525	12,427	12,516
前年比(%)	▲7.7	▲0.3	▲7.0	▲6.0	1.4	▲7.0	2.2	▲5.3	▲0.8	0.7
従業者数(人)	467,232	461,184	455,455	437,004	433,906	433,061	441,562	446,948	457,695	442,745
前年比(%)	▲3.9	▲1.3	▲1.2	▲3.8	▲0.7	▲0.2	2.0	1.2	2.4	▲3.3
製造品出荷額等(億円)	159,122	166,108	161,863	161,851	159,638	166,998	173,227	182,347	194,103	189,964
前年比(%)	▲2.6	4.4	▲2.6	0.2	▲1.4	4.6	3.7	5.3	6.4	▲2.1

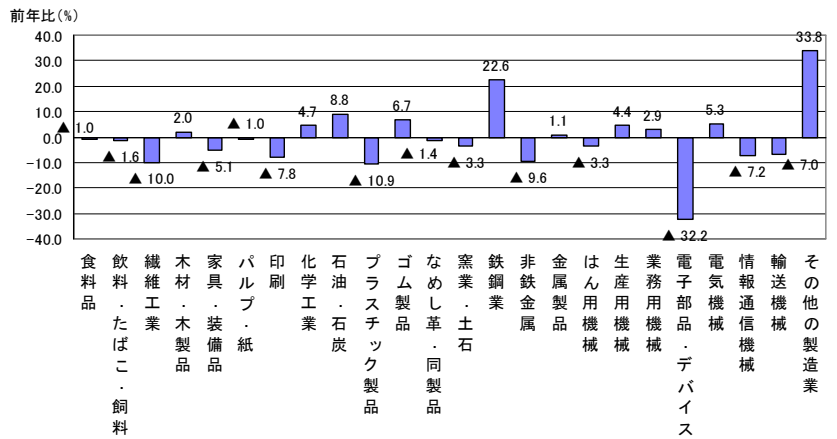


産業中分類別

製造品出荷額等の構成比 (%)



製造品出荷額等の前年比 (%)



事業所数、従業者数、製造品出荷額等の上位5市町

順位	事業所数			従業者数			製造品出荷額等		
	市町名	(事業所)	前年比 (%)	市町名	(人)	前年比 (%)	市町名	(百万円)	前年比 (%)
1	浜松市	2,814	▲ 1.5	浜松市	87,567	▲ 5.5	浜松市	2,847,813	▲ 11.7
2	静岡市	1,839	1.0	静岡市	48,665	▲ 1.4	磐田市	2,304,169	▲ 6.6
3	富士市	1,052	▲ 0.9	磐田市	37,708	▲ 6.3	静岡市	1,838,584	2.9
4	沼津市	754	▲ 0.8	富士市	37,241	▲ 5.3	湖西市	1,760,744	5.5
5	磐田市	732	▲ 0.7	掛川市	22,974	▲ 0.0	掛川市	1,611,214	5.6

※事業所数、従業者数、製造品出荷額等の上位5市町の順位は、前年と同じ。

静岡県工業の全国順位 = 事業所数5位、従業者数3位、製造品出荷額等3位

全国における静岡県工業の位置 (従業者4人以上の事業所)

順位	事業所数			従業者数			製造品出荷額等		
	都道府県	(事業所)	前年順位	都道府県	(人)	前年順位	都道府県	(億円)	前年順位
1	大阪	24,188	1	愛知	856,230	1	愛知	463,587	1
2	愛知	21,823	2	大阪	525,759	2	神奈川	194,946	2
3	東京	19,262	3	静岡	442,745	3	静岡	189,964	3
4	埼玉	15,486	4	埼玉	428,296	4	大阪	180,831	4
5	静岡	12,516	5	神奈川	425,078	5	兵庫	164,955	5
6	兵庫	11,146	6	兵庫	385,683	6	千葉	154,038	7
7	神奈川	11,031	7	東京	360,516	7	埼玉	144,876	6
8	岐阜	7,693	8	茨城	283,302	8	茨城	120,492	8
9	福岡	6,966	9	千葉	227,224	10	三重	117,413	9
10	茨城	6,752	11	福岡	227,200	9	広島	102,909	11
	全国	262,893		全国	8,329,065		全国	3,340,160	

※ 経済産業省の平成20年工業統計速報 (平成21年10月2日公表) による。

- ・ 単位未満を四捨五入しているため、合計と内訳が一致しない場合がある。
- ・ 平成14年及び20年の前年比等は、日本標準産業分類の改定が行われているため、両年の前年値をそれぞれ改定後の分類で組み替えて再集計して算出したものである。
- ・ 市町については、調査時点 (平成20年12月31日) のものである。
- ・ 調査結果の詳細は、「平成20年工業統計調査報告—静岡県の工業—」として平成22年3月に公表する予定である。