

# 統計調査から見る静岡県 (令和2年4月公表)

静岡県経営管理部ICT推進局統計調査課

推計人口は令和2年4月分を、消費者物価指数は政令市の令和2年3月分を、鉱工業指数は令和2年2月分を、雇用状況は令和2年1月分をそれぞれ4月(消費者物価指数は5月1日)に公表したので、その概要をまとめた。

## 静岡県の人口【令和2年4月1日現在】

—静岡県の推計人口(令和2年4月20日公表)—

**推計人口は 3,624,878 人**

- 人口は、前月と比べ **6,780 人減少**した。
- 令和2年3月中の**自然動態**(出生、死亡)は **1,846 人減少**、**社会動態**(転入、転出)は **4,934 人減少**した。

人口動態表(2年3月中) (人)

| 自然動態      |        | 社会動態      |        |
|-----------|--------|-----------|--------|
| 出生(A)     | 1,912  | 転入(a)     | 25,562 |
| 死亡(B)     | 3,758  | 転出(b)     | 30,496 |
| 自然増減(A-B) | -1,846 | 社会増減(a-b) | -4,934 |

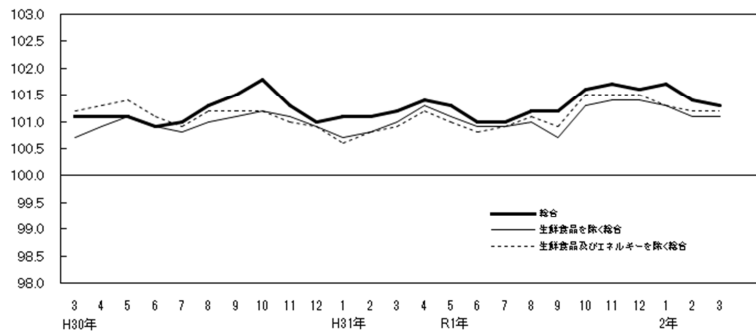
## 消費者物価【令和2年3月分】

—県内政令指定都市の消費者物価指数(令和2年5月1日公表)—

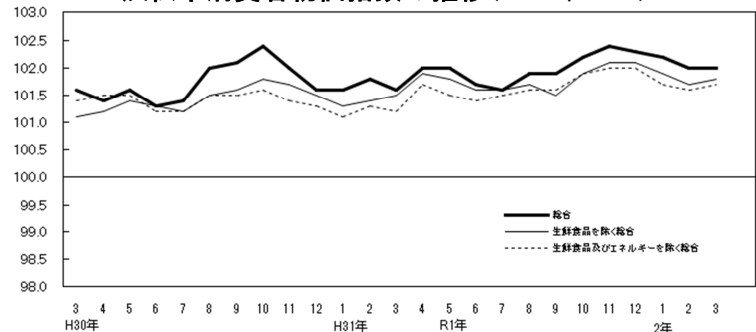
**消費者物価指数は静岡市 101.3、浜松市 102.0**  
(H27年=100)

|                        | 静岡市             |                  |            | 浜松市             |                   |            |
|------------------------|-----------------|------------------|------------|-----------------|-------------------|------------|
|                        | 指数<br>(H27=100) | 前年同月比<br>(%)     | 前月比<br>(%) | 指数<br>(H27=100) | 前年同月比<br>(%)      | 前月比<br>(%) |
| 総合指数                   | 101.3           | 0.1<br>(5か月連続上昇) | ▲ 0.1      | 102.0           | 0.4<br>(5か月連続上昇)  | 0.0        |
| 生鮮食品を除く<br>総合指数        | 101.1           | 0.1<br>(6か月連続上昇) | 0.0        | 101.8           | 0.3<br>(5か月連続上昇)  | 0.0        |
| 生鮮食品及びエネルギーを除く<br>総合指数 | 101.2           | 0.4<br>(6か月連続上昇) | 0.1        | 101.7           | 0.5<br>(10か月連続上昇) | 0.1        |

静岡市消費者物価指数の推移(H27年=100)



浜松市消費者物価指数の推移(H27年=100)



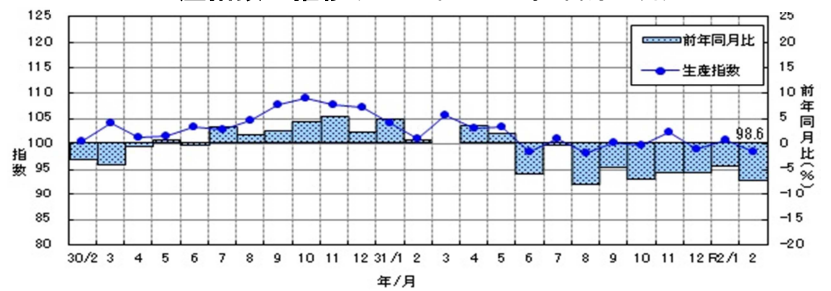
## 鉱工業の生産・出荷・在庫【令和2年2月分速報】

—静岡県鉱工業指数(令和2年4月28日公表)—

**生産指数は 98.6**(H27年=100 季節調整済)

- **生産指数**は **98.6** で、前月比は **2.2%減**(2か月ぶり)、前年同月比(原指数)は **7.1%減**(9か月連続)となった。
- **出荷指数**は **95.5** で、前月比は **3.5%減**(2か月ぶり)、前年同月比(原指数)は **7.7%減**(10か月連続)となった。
- **在庫指数**は **108.0** で、前月比は **5.8%減**(5か月ぶり)、前年同月比(原指数)は **1.3%増**(2か月連続)となった。

生産指数の推移(H27年=100 季節調整済)



## 給与・労働時間・雇用【令和2年1月分】

—毎月勤労統計調査地方調査結果(令和2年4月28日公表)—

**定期給与は 252,312 円**(常用労働者)

- **定期給与**(所定内給与+超過労働給与)は **252,312 円**、**名目賃金指数**(定期給与)は **100.1** で、前年同月比は **3.2%増**(5か月連続)となった。
- **所定外労働時間**は **10.4 時間**、**所定外労働時間指数**は **85.2** で、前年同月比は **4.6%減**(8か月連続)となった。
- **常用労働者数**は **1,392,489 人**、**常用雇用指数**は **100.6** で、前年同月比は **1.6%減**(3か月連続)となった。

名目賃金指数(定期給与)の推移

