

統計調査から見る静岡県 (令和2年3月公表分)

静岡県経営管理部ICT推進局統計調査課

推計人口は令和2年3月分を、消費者物価指数は政令市の令和2年2月分を、鉱工業指数は令和2年1月分を、雇用状況は令和元年分をそれぞれ3月に公表したので、その概要をまとめた。

静岡県の人口【令和2年3月1日現在】

—静岡県の推計人口(令和2年3月19日公表)—

推計人口は 3,631,658 人

- 人口は、前月と比べ **2,241 人減少**した。
- 令和2年2月中の**自然動態**(出生、死亡)は **1,882 人減少**、**社会動態**(転入、転出)は **359 人減少**した。

人口動態表(2年2月中) (人)

自然動態		社会動態	
出生(A)	1,729	転入(a)	10,505
死亡(B)	3,611	転出(b)	10,864
自然増減(A-B)	-1,882	社会増減(a-b)	-359

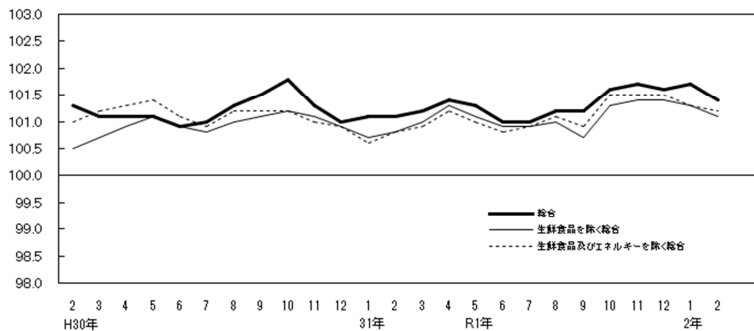
消費者物価【令和2年2月分】

—県内政令指定都市の消費者物価指数(令和2年3月27日公表)—

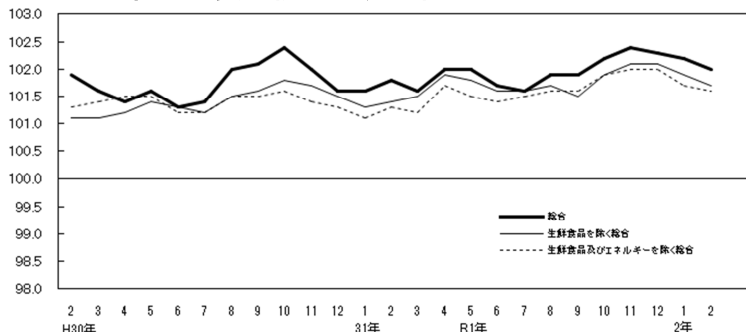
消費者物価指数は静岡市 101.4、浜松市 102.0
(H27年=100)

	静岡市			浜松市		
	指数 (H27=100)	前年同月比 (%)	前月比 (%)	指数 (H27=100)	前年同月比 (%)	前月比 (%)
総合指数	101.4	0.3 (4か月連続上昇)	▲ 0.3	102.0	0.2 (4か月連続上昇)	▲ 0.3
生鮮食品を除く 総合指数	101.1	0.3 (5か月連続上昇)	▲ 0.2	101.7	0.3 (4か月連続上昇)	▲ 0.1
生鮮食品及びエネルギー を除く総合指数	101.2	0.4 (5か月連続上昇)	▲ 0.1	101.6	0.4 (9か月連続上昇)	▲ 0.1

静岡市消費者物価指数の推移(H27年=100)



浜松市消費者物価指数の推移(H27年=100)



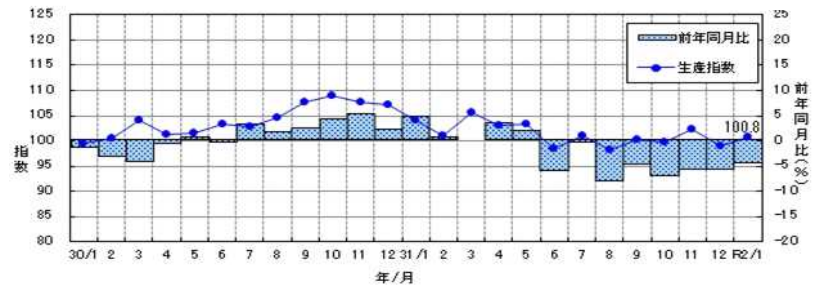
鉱工業の生産・出荷・在庫【令和2年1月分速報】

—静岡県鉱工業指数(令和2年3月26日公表)—

生産指数は 100.8(H27年=100 季節調整済)

- **生産指数**は **100.8** で、前月比は **1.9%増**(2か月ぶり)、前年同月比(原指数)は **4.3%減**(8か月連続)となった。
- **出荷指数**は **99.0** で、前月比は **1.6%増**(2か月ぶり)、前年同月比(原指数)は **6.6%減**(9か月連続)となった。
- **在庫指数**は **114.7** で、前月比は **0.8%増**(4か月連続)、前年同月比(原指数)は **4.8%増**(5か月ぶり)となった。

生産指数の推移(H27年=100 季節調整済)



給与・労働時間・雇用【令和元年分】

—毎月勤労統計調査地方調査結果(令和2年3月19日公表)—

定期給与は 251,793 円(常用労働者)

- **定期給与**(所定内給与+超過労働給与)は **251,793 円**、**名目賃金指数**(定期給与)は **99.9** で、前年と同水準となった。
- **所定外労働時間**は **11.1 時間**、**所定外労働時間指数**は **91.1** で、前年比は **1.1%減**(4年連続)となった。
- **月間平均常用労働者数**は **1,411,537 人**、**常用雇用指数**は **102.0** で、前年比は **1.1%増**(5年連続)となった。

賃金、労働時間及び雇用の推移(前年比)
(事業所規模5人以上、調査産業計)

