

# 統計調査から見る静岡県 (令和元年7月公表分)

静岡県経営管理部ICT推進局統計調査課

推計人口は令和元年7月分を、消費者物価指数は政令市の令和元年6月分を、鉱工業指数及び雇用状況は令和元年5月分を、それぞれ7月に公表したので、その概要をまとめた。

## 静岡県の人口【令和元年7月1日現在】

—静岡県の推計人口(令和元年7月19日公表)—

**推計人口は 3,641,827 人**

- 人口は、前月と比べ **1,230 人減少**した。
- 令和元年6月中の**自然動態**(出生、死亡)は **1,158 人減少**、**社会動態**(転入、転出)は **72 人減少**した。

人口動態表(元年6月中) (人)

自然動態		社会動態	
出生(A)	1,867	転入(a)	10,347
死亡(B)	3,025	転出(b)	10,419
自然増減(A-B)	-1,158	社会増減(a-b)	-72

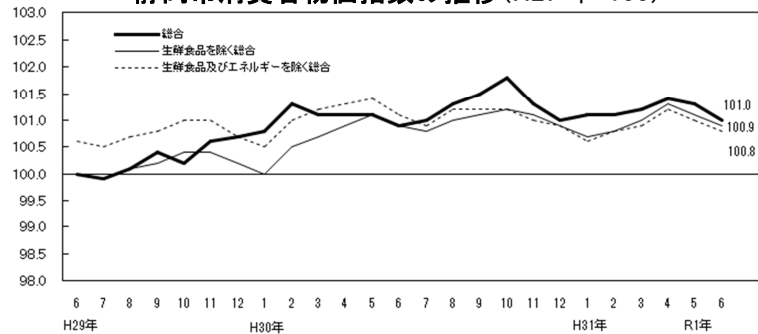
## 消費者物価【令和元年6月分】

—県内政令指定都市の消費者物価指数(令和元年7月26日公表)—

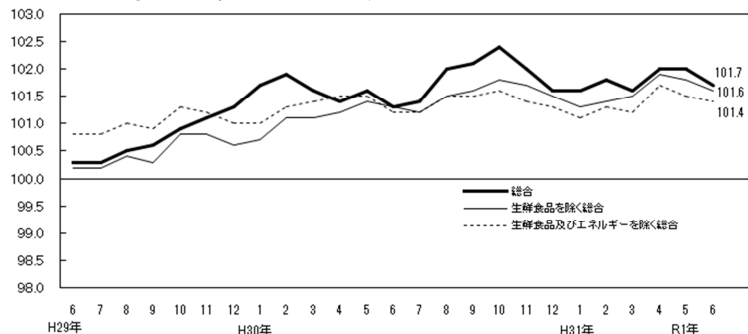
**消費者物価指数は静岡市 101.0、浜松市 101.7**  
(H27年=100)

	静岡市			浜松市		
	指数 (H27=100)	前年同月比 (%)	前月比 (%)	指数 (H27=100)	前年同月比 (%)	前月比 (%)
総合指数	101.0	0.1 (4か月連続上昇)	▲ 0.2	101.7	0.4 (3か月連続上昇)	▲ 0.3
生鮮食品を除く総合指数	100.9	0.0 -	▲ 0.2	101.6	0.3 (30か月連続上昇)	▲ 0.2
生鮮食品及びエネルギーを除く総合指数	100.8	▲ 0.2 (2か月連続下落)	▲ 0.2	101.4	0.1 (2か月ぶり上昇)	▲ 0.2

静岡市消費者物価指数の推移(H27年=100)



浜松市消費者物価指数の推移(H27年=100)



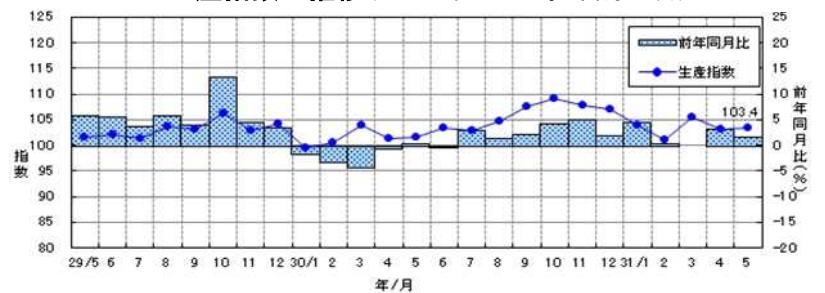
## 鉱工業の生産・出荷・在庫【令和元年5月分速報】

—静岡県鉱工業指数(令和元年7月30日公表)—

**生産指数は 103.4**(H27年=100 季節調整済)

- **生産指数**は **103.4** で、前月比は **0.2%増**(2か月ぶり)、前年同月比(原指数)は **1.8%増**(2か月連続)となった。
- **出荷指数**は **103.3** で、前月比は **1.2%増**(3か月連続)、前年同月比(原指数)は **0.2%減**(2か月ぶり)となった。
- **在庫指数**は **106.4** で、前月比は **4.5%減**(2か月連続)、前年同月比(原指数)は **2.3%減**(10か月ぶり)となった。

生産指数の推移(H27年=100 季節調整済)



## 給与・労働時間・雇用【令和元年5月分】

—毎月勤労統計調査地方調査結果(令和元年7月30日公表)—

**定期給与は 250,375 円**(常用労働者)

- **定期給与**(所定内給与+超過労働給与)は **250,375 円**、**名目賃金指数**(定期給与)は **99.4** で、前年同月比は **0.5%増**(6か月ぶり)となった。
- **所定外労働時間**は **11.0 時間**、**所定外労働時間指数**は **90.2** で、前年同月と同水準となった。
- **常用労働者数**は **1,411,207 人**、**常用雇用指数**は **101.9** で、前年同月比は **0.6%増**(13か月連続)となった。

名目賃金指数(定期給与)の推移

