

# 統計調査から見る静岡県 (令和元年5月公表分)

静岡県経営管理部ICT推進局統計調査課

推計人口は令和元年5月分を、消費者物価指数は政令市の平成31年4月分を、鉱工業指数は平成31年3月分を、雇用状況は平成31年2月、3月分を、それぞれ4月に公表したので、その概要をまとめた。

## 静岡県の人口【令和元年5月1日現在】

—静岡県の推計人口(令和元年5月20日公表)—

**推計人口は 3,643,578 人**

- 人口は、前月と比べ **1,590 人** 増加した。
- 平成31年4月中の**自然動態**(出生、死亡)は **1,389 人減少**、**社会動態**(転入、転出)は **2,979 人** 増加した。

人口動態表(31年4月中) (人)

自然動態		社会動態	
出生(A)	1,879	転入(a)	19,593
死亡(B)	3,268	転出(b)	16,614
自然増減(A-B)	-1,389	社会増減(a-b)	2,979

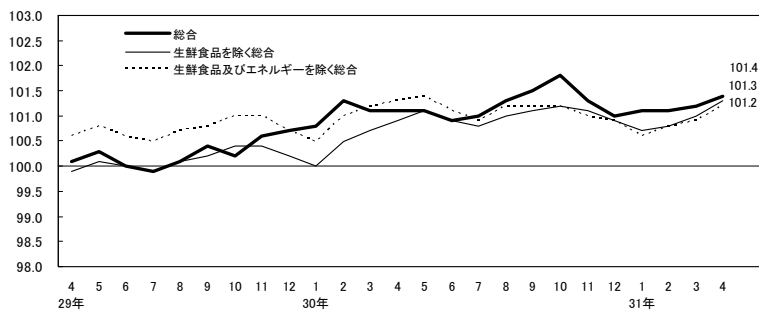
## 消費者物価【平成31年4月分】

—県内政令指定都市の消費者物価指数(令和元年5月31日公表)—

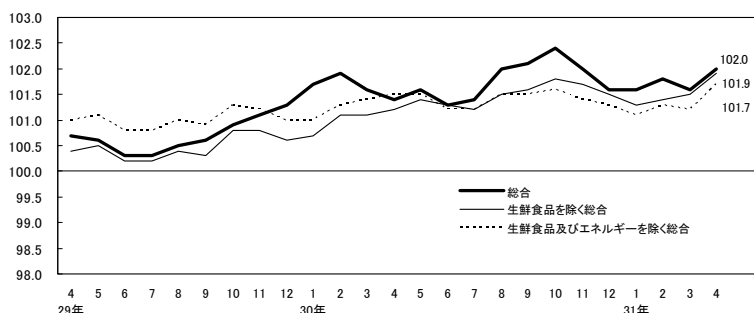
**消費者物価指数は静岡市 101.4、浜松市 102.0**  
(H27年=100)

	静岡市			浜松市		
	指数 (H27=100)	前年同月比 (%)	前月比 (%)	指数 (H27=100)	前年同月比 (%)	前月比 (%)
総合指数	101.4	0.4 (2か月連続上昇)	0.2	102.0	0.6 (4か月ぶり上昇)	0.3
生鮮食品を除く 総合指数	101.3	0.5 (25か月連続上昇)	0.4	101.9	0.6 (28か月連続上昇)	0.4
生鮮食品及びエネルギーを除く 総合指数	101.2	0.0	0.4	101.7	0.2 (3か月ぶり上昇)	0.4

静岡市消費者物価指数の推移(H27年=100)



浜松市消費者物価指数の推移(H27年=100)



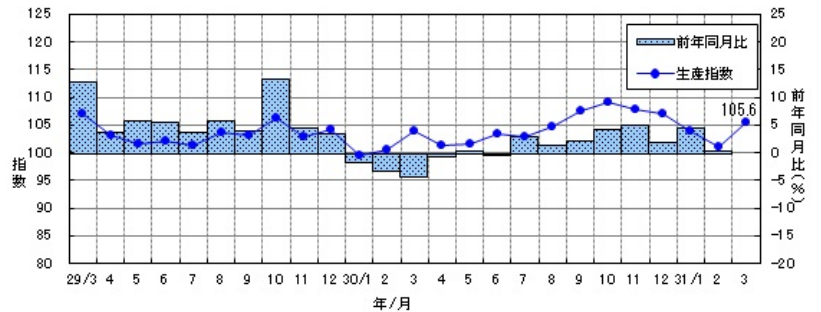
## 鉱工業の生産・出荷・在庫【平成31年3月分速報】

—静岡県鉱工業指数(令和元年5月30日公表)—

**生産指数は 105.6**(H27年=100 季節調整済)

- 生産指数は **105.6** で、前月比は **4.5%増**(5か月ぶり)、前年同月比(原指数)は **0.0%** となった。
- 出荷指数は **99.0** で、前月比は **0.1%増**(5か月ぶり)、前年同月比(原指数)は **2.7%減**(6か月ぶり) となった。
- 在庫指数は **114.8** で、前月比は **6.2%増**(3か月ぶり)、前年同月比(原指数)は **2.1%増**(8か月連続) となった。

生産指数の推移(H27年=100 季節調整済)



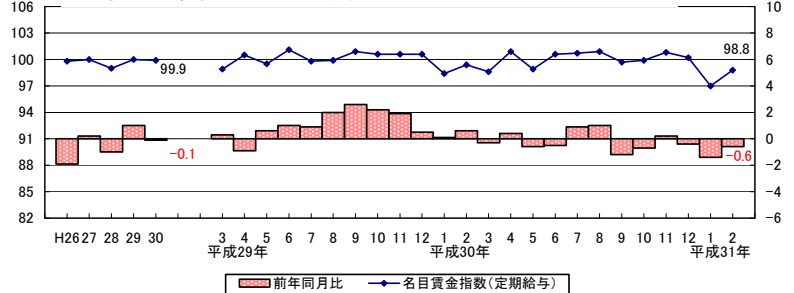
## 給与・労働時間・雇用【平成31年2月分】

—毎月勤労統計調査地方調査結果(平成31年5月14日公表)—

**定期給与は 248,921 円**(常用労働者)

- 定期給与(所定内給与+超過労働給与)は **248,921 円**、**名目賃金指数**(定期給与)は **98.8** で、前年同月比は **0.6%減**(3か月連続) となった。
- 所定外労働時間は **11.6 時間**、**所定外労働時間指数**は **95.1** で、前年同月比は **5.4%増**(2か月連続) となった。
- 常用労働者数は **1,410,801 人**、**常用雇用指数**は **101.9** で、前年同月比は **2.0%増**(10か月連続) となった。

名目賃金指数(定期給与)の推移  
(事業所規模5人以上、調査産業計 H27年平均=100)



## 給与・労働時間・雇用【平成31年3月分】

—毎月勤労統計調査地方調査結果(令和元年5月30日公表)—

### 定期給与は247,977円(常用労働者)

- 定期給与(所定内給与+超過労働給与)は247,977円、名目賃金指数(定期給与)は98.4で、前年同月比は0.2%減(4か月連続)となった。
- 所定外労働時間は11.5時間、所定外労働時間指数は94.3で、前年同月比は6.6%増(3か月連続)となった。
- 常用労働者数は1,400,055人、常用雇用指数は101.1で、前年同月比は1.7%増(11か月連続)となった。

