

統計調査から見る静岡県 (平成31年1月公表分)

静岡県経営管理部ICT推進局統計調査課

推計人口は平成31年1月分を、消費者物価指数は政令市の平成30年12月分を、鉱工業指数及び雇用状況は平成30年11月分を、それぞれ1月に公表したので、その概要をまとめた。

静岡県の人口【平成31年1月1日現在】

—静岡県の推計人口(平成31年1月21日公表)—

推計人口は3,653,988人

- 人口は、前月と比べ**1,599人減少**した。
- 平成30年12月中の**自然動態**(出生、死亡)は**1,521人減少**、**社会動態**(転入、転出)は**78人減少**した。

人口動態表(30年12月中) (人)

自然動態		社会動態	
出生(A)	2,001	転入(a)	9,954
死亡(B)	3,522	転出(b)	10,032
自然増減(A-B)	-1,521	社会増減(a-b)	-78

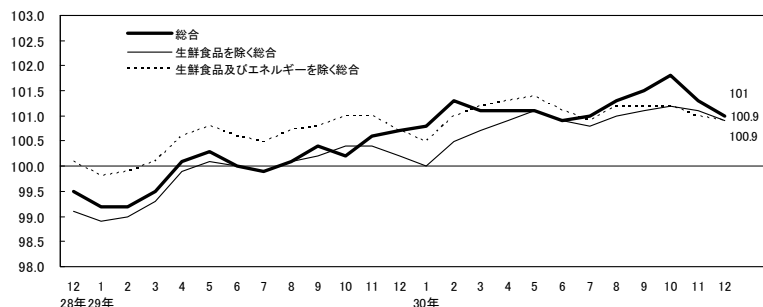
消費者物価【平成30年12月分】

—県内政令指定都市の消費者物価指数(平成31年1月25日公表)—

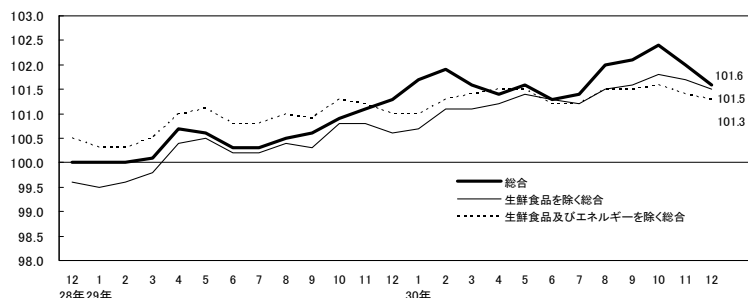
消費者物価指数は静岡市101.0、浜松市101.6
(H27年=100)

	静岡市			浜松市		
	指数(H27=100)	前年同月比(%)	前月比(%)	指数(H27=100)	前年同月比(%)	前月比(%)
総合指数	101.0	0.2 (22か月連続上昇)	▲0.3	101.6	0.3 (26か月連続上昇)	▲0.3
生鮮食品を除く総合指数	100.9	0.6 (21か月連続上昇)	▲0.2	101.5	0.9 (24か月連続上昇)	▲0.2
生鮮食品及びエネルギーを除く総合指数	100.9	0.2 (2か月ぶり上昇)	▲0.1	101.3	0.3 (24か月連続上昇)	▲0.1

静岡市消費者物価指数の推移(H27年=100)



浜松市消費者物価指数の推移(H27年=100)



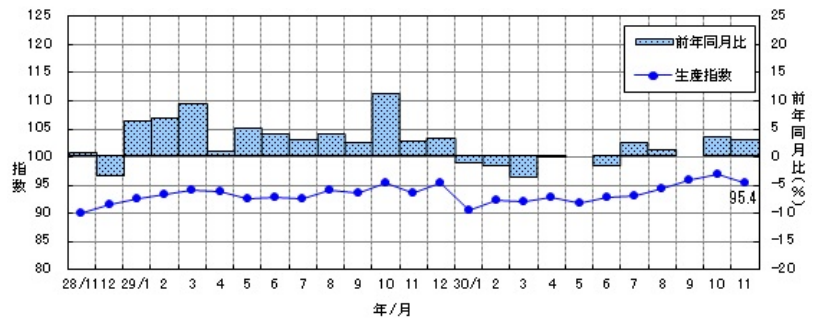
鉱工業の生産・出荷・在庫【平成30年11月分速報】

—静岡県鉱工業指数(平成31年1月29日公表)—

生産指数は95.4(H22年=100 季節調整済)

- **生産指数**は**95.4**で、前月比は**1.6%減**(6か月ぶり)、前年同月比(原指数)は**3.0%増**(2ヶ月連続)となった。
- **出荷指数**は**91.1**で、前月比は**1.6%減**(2か月ぶり)、前年同月比(原指数)は**2.0%増**(2か月連続)となった。
- **在庫指数**は**121.3**で、前月比は**2.6%減**(2か月連続)、前年同月比(原指数)は**4.5%増**(14か月連続)となった。

生産指数の推移(H22年=100 季節調整済)



給与・労働時間・雇用【平成30年11月分】

—毎月勤労統計調査地方調査結果(平成31年1月29日公表)—

定期給与は254,083円(常用労働者)

- **定期給与**(所定内給与+超過労働給与)は**254,083円**、**名目賃金指数**(定期給与)は**100.8**で、前年同月比は**0.2%増**(3か月ぶり)となった。
- **所定外労働時間**は**12.3時間**、**所定外労働時間指数**は**100.8**で、前年同月比は**3.2%減**(3か月連続)となった。
- **常用労働者数**は**1,405,020人**、**常用雇用指数**は**101.5**で、前年同月比は**0.8%増**(7か月連続)となった。

名目賃金指数(定期給与)の推移

