

統計調査から見る静岡県 (平成30年11月公表分)

静岡県経営管理部ICT推進局統計調査課

推計人口は平成30年11月分を、消費者物価指数は政令市の平成30年10月分を、鉱工業指数及び雇用状況は平成30年9月分を、それぞれ11月に公表したので、その概要をまとめた。

静岡県の人口【平成30年11月1日現在】

—静岡県の推計人口(平成30年11月20日公表)—

推計人口は3,656,279人

- 人口は、前月と比べ**208人減少**した。
- 平成30年10月中の**自然動態**(出生、死亡)は**1,265人減少**、**社会動態**(転入、転出)は**1,057人増加**した。

人口動態表(30年10月中) (人)

自然動態		社会動態	
出生(A)	2,463	転入(a)	11,987
死亡(B)	3,728	転出(b)	10,930
自然増減(A-B)	-1,265	社会増減(a-b)	1,057

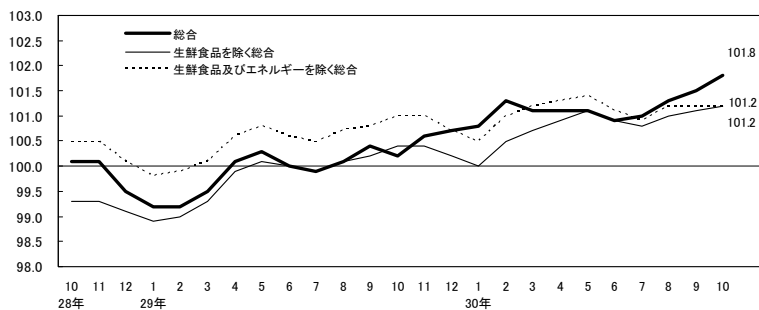
消費者物価【平成30年10月分】

—県内政令指定都市の消費者物価指数(平成30年11月30日公表)—

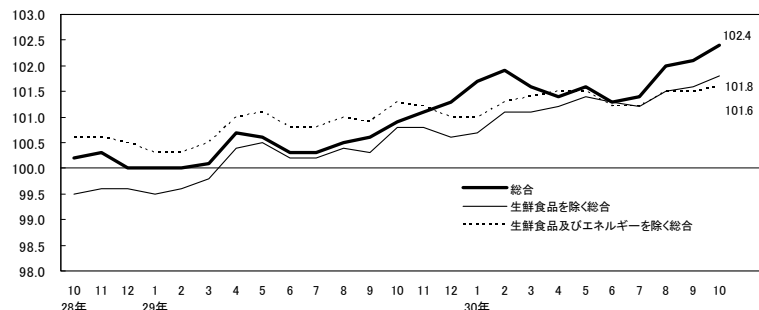
消費者物価指数は静岡市101.8、浜松市102.4
(H27年=100)

	静岡市			浜松市		
	指数 (H27=100)	前年同月比 (%)	前月比 (%)	指数 (H27=100)	前年同月比 (%)	前月比 (%)
総合指数	101.8	1.6 (20か月連続上昇)	0.3	102.4	1.4 (24か月連続上昇)	0.2
生鮮食品を除く総合指数	101.2	0.8 (19か月連続上昇)	0.1	101.8	1.0 (22か月連続上昇)	0.3
生鮮食品及びエネルギーを除く総合指数	101.2	0.2 (19か月連続上昇)	0.0	101.6	0.3 (22か月連続上昇)	0.1

静岡市消費者物価指数の推移(H27年=100)



浜松市消費者物価指数の推移(H27年=100)



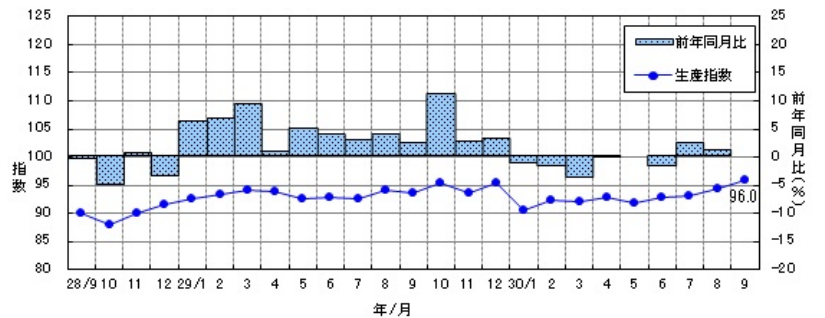
鉱工業の生産・出荷・在庫【平成30年9月分速報】

—静岡県鉱工業指数(平成30年11月29日公表)—

生産指数は96.0(H22年=100 季節調整済)

- 生産指数は**96.0**で、前月比は**1.7%増**(4か月連続)、前年同月比(原指数)は**0.0%**となった。
- 出荷指数は**88.1**で、前月比は**1.5%減**(2か月ぶり)、前年同月比(原指数)は**2.9%減**(5か月ぶり)となった。
- 在庫指数は**128.7**で、前月比は**3.0%増**(2か月連続)、前年同月比(原指数)は**13.8%増**(12か月連続)となった。

生産指数の推移(H22年=100 季節調整済)



給与・労働時間・雇用【平成30年9月分】

—毎月勤労統計調査地方調査結果(平成30年11月29日公表)—

定期給与は251,137円(常用労働者)

- 定期給与(所定内給与+超過労働給与)は**251,137円**、**名目賃金指数**(定期給与)は**99.7**で、前年同月比は**1.2%減**(3か月ぶり)となった。
- 所定外労働時間は**11.2時間**、**所定外労働時間指数**は**91.8**で、前年同月比は**7.5%減**(2か月ぶり)となった。
- 常用労働者数は**1,400,891人**、**常用雇用指数**は**101.2**で、前年同月比は**0.9%増**(5か月連続)となった。

名目賃金指数(定期給与)の推移

