

# 統計調査から見る静岡県 (平成30年10月公表分)

静岡県経営管理部ICT推進局統計調査課

推計人口は平成30年10月分を、消費者物価指数は政令市の平成30年9月分を、鉱工業指数及び雇用状況は平成30年8月分を、それぞれ10月に公表したので、その概要をまとめた。

## 静岡県の人口【平成30年10月1日現在】

—静岡県の推計人口(平成30年10月19日公表)—

**推計人口は3,656,487人**

- 人口は、前月と比べ**1,480人減少**した。
- 平成30年9月中の**自然動態**(出生、死亡)は**1,084人減少**、**社会動態**(転入、転出)は**396人減少**した。

人口動態表(30年9月中) (人)

自然動態		社会動態	
出生(A)	2,005	転入(a)	9,682
死亡(B)	3,089	転出(b)	10,078
自然増減(A-B)	-1,084	社会増減(a-b)	-396

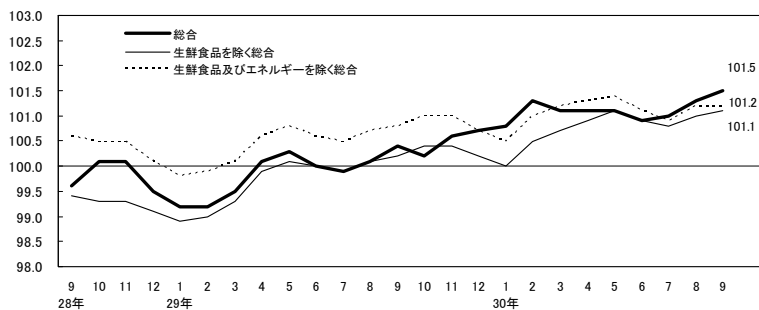
## 消費者物価【平成30年9月分】

—県内政令指定都市の消費者物価指数(平成30年10月26日公表)—

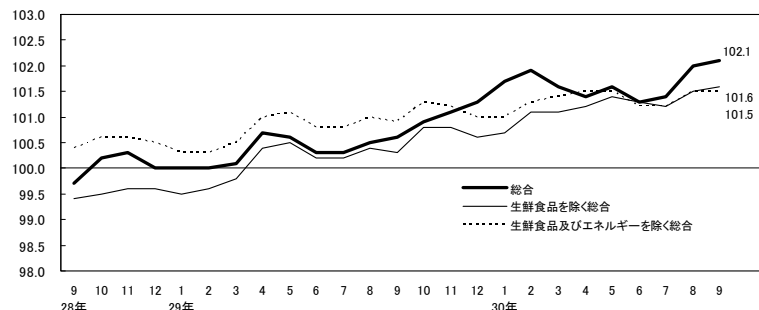
**消費者物価指数は静岡市101.5、浜松市102.1**  
(H27年=100)

	静岡市			浜松市		
	指数 (H27=100)	前年同月比 (%)	前月比 (%)	指数 (H27=100)	前年同月比 (%)	前月比 (%)
総合指数	101.5	1.1 (19か月連続上昇)	0.2	102.1	1.5 (23か月連続上昇)	0.1
生鮮食品を除く 総合指数	101.1	0.9 (18か月連続上昇)	0.1	101.6	1.2 (21か月連続上昇)	0.1
生鮮食品及びエネルギーを除く 総合指数	101.2	0.3 (18か月連続上昇)	0.0	101.5	0.6 (21か月連続上昇)	0.0

静岡市消費者物価指数の推移(H27年=100)



浜松市消費者物価指数の推移(H27年=100)



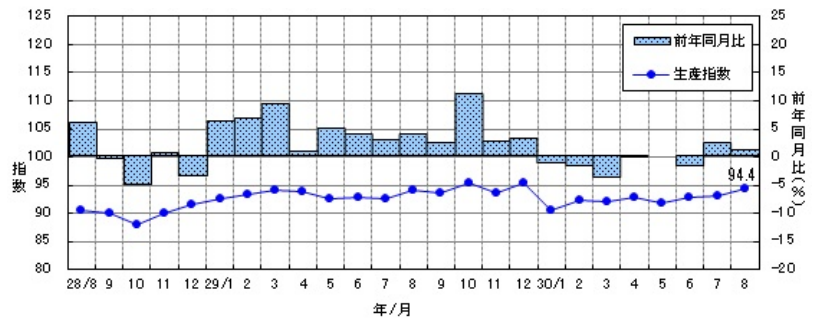
## 鉱工業の生産・出荷・在庫【平成30年8月分速報】

—静岡県鉱工業指数(平成30年10月30日公表)—

**生産指数は94.4**(H22年=100 季節調整済)

- 生産指数は**94.4**で、前月比は**1.4%増**(3か月連続)、前年同月比(原指数)は**1.1%増**(2か月連続)となった。
- 出荷指数は**89.4**で、前月比は**2.2%増**(2か月ぶり)、前年同月比(原指数)は**1.2%増**(4か月連続)となった。
- 在庫指数は**124.9**で、前月比は**1.8%増**(3か月ぶり)、前年同月比(原指数)は**9.6%増**(11か月連続)となった。

生産指数の推移(H22年=100 季節調整済)



## 給与・労働時間・雇用【平成30年8月分】

—毎月勤労統計調査地方調査結果(平成30年10月30日公表)—

**定期給与は254,185円**(常用労働者)

- 定期給与(所定内給与+超過労働給与)は**254,185円**、**名目賃金指数**(定期給与)は**100.9**で、前年同月比は**1.0%増**(2か月連続)となった。
- 所定外労働時間は**11.1時間**、**所定外労働時間指数**は**91.0**で、前年同月比は**2.8%増**(9か月ぶり)となった。
- 常用労働者数は**1,402,641人**、**常用雇用指数**は**101.3**で、前年同月比は**1.0%増**(4か月連続)となった。

名目賃金指数(定期給与)の推移

