

# 統計調査から見る静岡県 (平成30年9月公表分)

静岡県経営管理部ICT推進局統計調査課

推計人口は平成30年9月分を、消費者物価指数は政令市の平成30年8月分を、鉱工業指数及び雇用状況は平成30年7月分を、それぞれ9月に公表したので、その概要をまとめた。

## 静岡県の人口【平成30年9月1日現在】

—静岡県の推計人口(平成30年9月20日公表)—

**推計人口は 3,657,967 人**

- 人口は、前月と比べ **690 人減少**した。
- 平成30年8月中の**自然動態**(出生、死亡)は **918 人減少**、**社会動態**(転入、転出)は **228 人増加**した。

人口動態表(30年8月中) (人)

自然動態		社会動態	
出生(A)	2,317	転入(a)	12,087
死亡(B)	3,235	転出(b)	11,859
自然増減(A-B)	-918	社会増減(a-b)	228

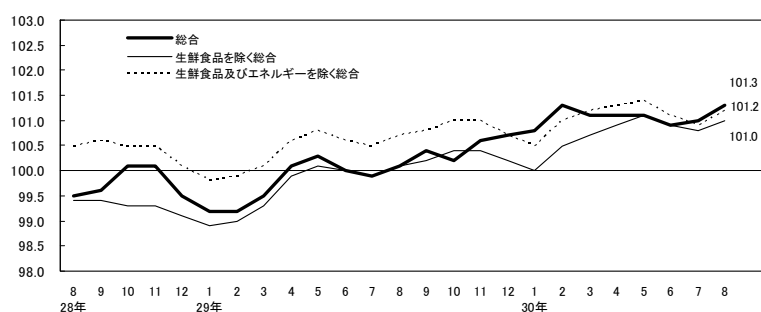
## 消費者物価【平成30年8月分】

—県内政令指定都市の消費者物価指数(平成30年9月28日公表)—

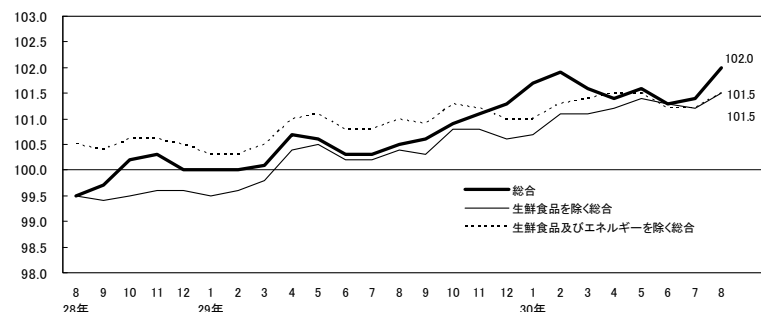
**消費者物価指数は静岡市 101.3、浜松市 102.0**  
(H27年=100)

	静岡市			浜松市		
	指数 (H27=100)	前年同月比 (%)	前月比 (%)	指数 (H27=100)	前年同月比 (%)	前月比 (%)
総合指数	101.3	1.3 (18か月連続上昇)	0.3	102.0	1.5 (22か月連続上昇)	0.6
生鮮食品を除く 総合指数	101.0	1.0 (17か月連続上昇)	0.2	101.5	1.1 (20か月連続上昇)	0.3
生鮮食品及びエネルギーを除く 総合指数	101.2	0.5 (17か月連続上昇)	0.3	101.5	0.5 (20か月連続上昇)	0.3

静岡市消費者物価指数の推移(H27年=100)



浜松市消費者物価指数の推移(H27年=100)



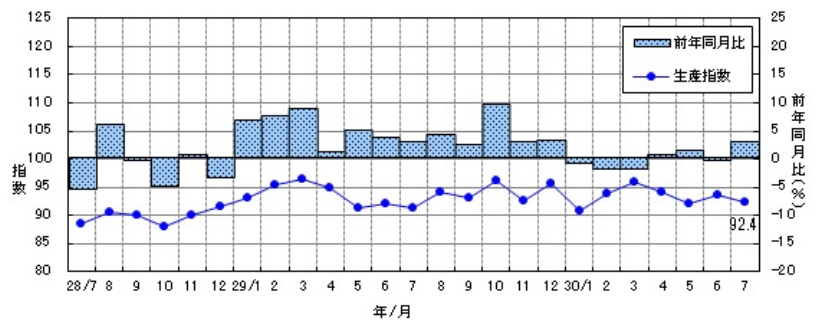
## 鉱工業の生産・出荷・在庫【平成30年7月分速報】

—静岡県鉱工業指数(平成30年9月27日公表)—

**生産指数は 92.4**(H22年=100 季節調整済)

- **生産指数**は **92.4** で、前月比は **1.2%減**(2か月ぶり)、前年同月比(原指数)は **3.0%増**(2か月ぶり)となった。
- **出荷指数**は **87.0** で、前月比は **4.5%減**(2か月ぶり)、前年同月比(原指数)は **2.0%増**(4か月連続)となった。
- **在庫指数**は **122.0** で、前月比は **2.8%減**(2か月連続)、前年同月比(原指数)は **7.5%増**(10か月連続)となった。

生産指数の推移(H22年=100 季節調整済)



## 給与・労働時間・雇用【平成30年7月分】

—毎月勤労統計調査地方調査結果(平成30年9月27日公表)—

**定期給与は 253,801 円**(常用労働者)

- **定期給与**(所定内給与+超過労働給与)は **253,801 円**、**名目賃金指数**(定期給与)は **100.7** で、前年同月比は **0.9%増**(3か月ぶり)となった。
- **所定外労働時間**は **11.4 時間**、**所定外労働時間指数**は **93.4** で、前年同月比は **2.6%減**(8か月連続)となった。
- **常用労働者数**は **1,404,482 人**、**常用雇用指数**は **101.4** で、前年同月比は **1.1%増**(3か月連続)となった。

名目賃金指数(定期給与)の推移

