

# 統計調査から見る静岡県 (平成30年7月公表分)

静岡県経営管理部ICT推進局統計調査課

推計人口は平成30年7月分を、消費者物価指数は政令市の平成30年6月分を、鉱工業指数及び雇用状況は平成30年5月分を、それぞれ7月に公表したので、その概要をまとめた。

## 静岡県の人口【平成30年7月1日現在】

—静岡県の推計人口(平成30年7月20日公表)—

**推計人口は3,658,444人**

- 人口は、前月と比べ**574人減少**した。
- 平成30年6月中の**自然動態**(出生、死亡)は**794人減少**、**社会動態**(転入、転出)は**220人増加**した。

人口動態表(30年6月中) (人)

自然動態		社会動態	
出生(A)	2,133	転入(a)	10,040
死亡(B)	2,927	転出(b)	9,820
自然増減(A-B)	-794	社会増減(a-b)	220

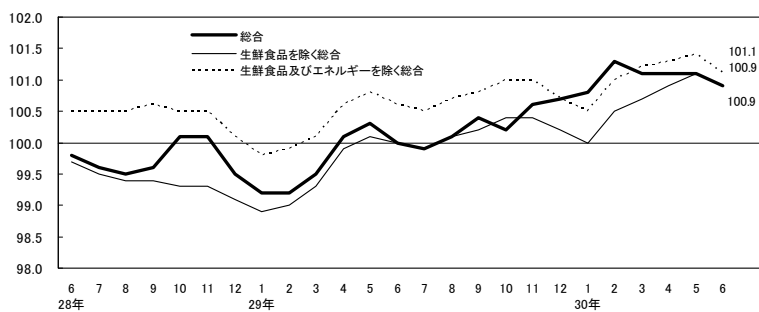
## 消費者物価【平成30年6月分】

—県内政令指定都市の消費者物価指数(平成30年7月27日公表)—

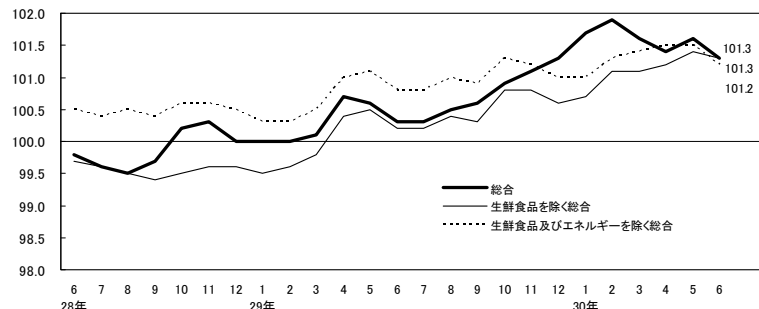
**消費者物価指数は静岡市 100.9、浜松市 101.3**  
(H27年=100)

	静岡市			浜松市		
	指数 (H27=100)	前年同月比 (%)	前月比 (%)	指数 (H27=100)	前年同月比 (%)	前月比 (%)
総合指数	100.9	0.9 (16か月連続上昇)	▲0.2	101.3	1.0 (20か月連続上昇)	▲0.3
生鮮食品を除く総合指数	100.9	0.9 (15か月連続上昇)	▲0.1	101.3	1.0 (18か月連続上昇)	▲0.1
生鮮食品及びエネルギーを除く総合指数	101.1	0.4 (15か月連続上昇)	▲0.3	101.2	0.4 (18か月連続上昇)	▲0.3

静岡市消費者物価指数の推移(H27年=100)



浜松市消費者物価指数の推移(H27年=100)



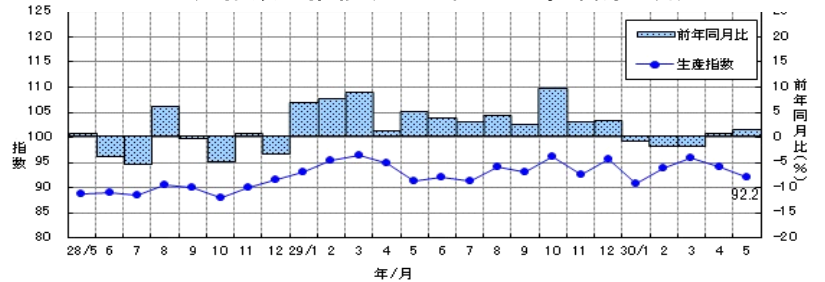
## 鉱工業の生産・出荷・在庫【平成30年5月分速報】

—静岡県鉱工業指数(平成30年7月26日公表)—

**生産指数は92.2**(H22年=100 季節調整済)

- **生産指数**は**92.2**で、前月比は**2.1%減**(2か月連続)、前年同月比(原指数)は**1.4%増**(2か月連続)となった。
- **出荷指数**は**89.4**で、前月比は**2.0%減**(4か月ぶり)、前年同月比(原指数)は**2.1%増**(2か月連続)となった。
- **在庫指数**は**125.9**で、前月比は**0.7%増**(2か月ぶり)、前年同月比(原指数)は**10.2%増**(8か月連続)となった。

生産指数の推移(H22年=100 季節調整済)



## 給与・労働時間・雇用【平成30年5月分】

—毎月勤労統計調査地方調査結果(平成30年7月26日公表)—

**定期給与は249,185円**(常用労働者)

- **定期給与**(所定内給与+超過労働給与)は**249,185円**、**名目賃金指数**(定期給与)は**98.9**で、前年同月比は**0.6%減**(2か月ぶり)となった。
- **所定外労働時間**は**11.0時間**、**所定外労働時間指数**は**90.2**で、前年同月比は**6.7%減**(6か月連続)となった。
- **常用労働者数**は**1,402,504人**、**常用雇用指数**は**101.3**で、前年同月比は**0.9%増**(4か月ぶり)となった。

名目賃金指数(定期給与)の推移

