

# 統計調査から見る静岡県 (平成30年5月公表分)

静岡県経営管理部ICT推進局統計調査課

推計人口は平成30年5月分を、消費者物価指数は政令市の平成30年4月分を、鉱工業指数は平成30年3月分を、雇用状況は平成30年2、3月分を、それぞれ5月に公表したので、その概要をまとめた。

## 静岡県の人口【平成30年5月1日現在】

—静岡県の推計人口(平成30年5月21日公表)—

**推計人口は 3,659,058 人**

- 人口は、前月と比べ **362 人増加**した。
- 平成30年4月中の**自然動態**(出生、死亡)は **1,348 人減少**、**社会動態**(転入、転出)は **1,710 人増加**した。

人口動態表(30年4月中) (人)

自然動態		社会動態	
出生(A)	1,864	転入(a)	18,875
死亡(B)	3,212	転出(b)	17,165
自然増減(A-B)	-1,348	社会増減(a-b)	1,710

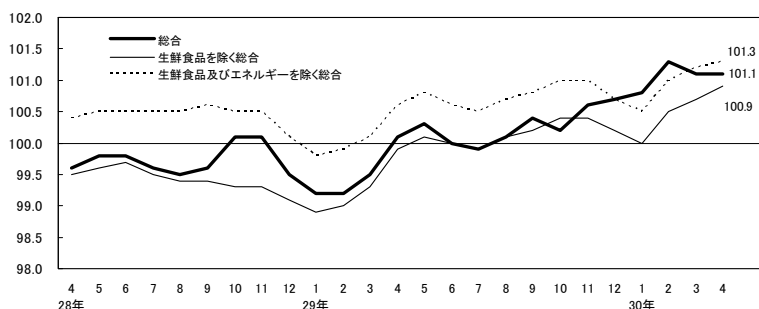
## 消費者物価【平成30年4月分】

—県内政令指定都市の消費者物価指数(平成30年5月25日公表)—

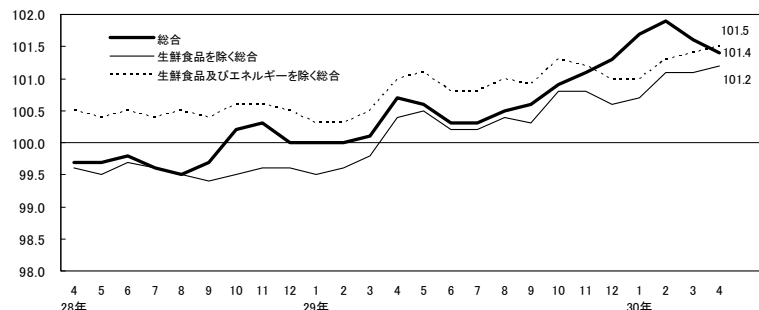
**消費者物価指数は静岡市 101.1、浜松市 101.4**  
(H27年=100)

	静岡市			浜松市		
	指数 (H27=100)	前年同月比 (%)	前月比 (%)	指数 (H27=100)	前年同月比 (%)	前月比 (%)
総合指数	101.1	0.9 (14か月連続上昇)	▲0.1	101.4	0.7 (18か月連続上昇)	▲0.3
生鮮食品を除く 総合指数	100.9	1.0 (13か月連続上昇)	0.1	101.2	0.8 (16か月連続上昇)	0.1
生鮮食品及びエネルギーを除く 総合指数	101.3	0.6 (13か月連続上昇)	0.1	101.5	0.5 (16か月連続上昇)	0.1

静岡市消費者物価指数の推移(H27年=100)



浜松市消費者物価指数の推移(H27年=100)



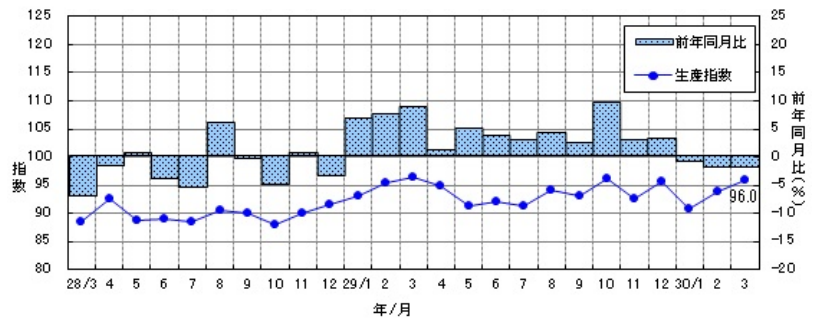
## 鉱工業の生産・出荷・在庫【平成30年3月分速報】

—静岡県鉱工業指数(平成30年5月29日公表)—

**生産指数は 96.0**(H22年=100 季節調整済)

- 生産指数は **96.0** で、前月比は **2.3%増**(2か月連続)、前年同月比(原指数)は **2.1%減**(3か月連続)となった。
- 出荷指数は **90.4** で、前月比は **3.8%増**(2か月連続)、前年同月比(原指数)は **1.8%減**(2か月連続)となった。
- 在庫指数は **127.8** で、前月比は **2.1%増**(4か月連続)、前年同月比(原指数)は **8.1%増**(6か月連続)となった。

生産指数の推移(H22年=100 季節調整済)

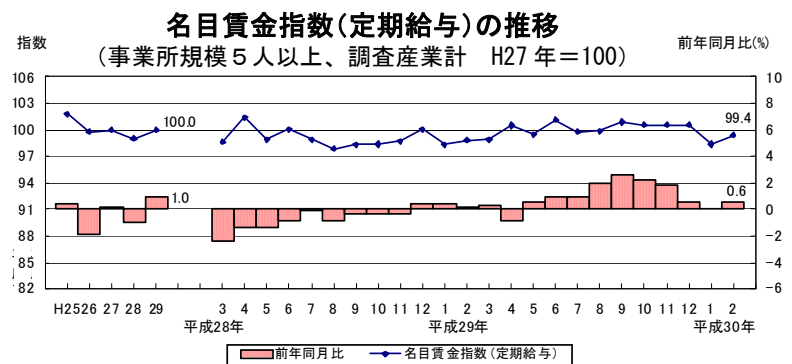


## 給与・労働時間・雇用【平成30年2月分】

—毎月勤労統計調査地方調査結果(平成30年5月15日公表)—

**定期給与は 250,482 円**(常用労働者)

- 定期給与(所定内給与+超過労働給与)は **250,482 円**、**名目賃金指数**(定期給与)は **99.4** で、前年同月比は **0.6%増**(10か月連続)となった。
- 所定外労働時間は **11.0 時間**、**所定外労働時間指数**は **90.2** で、前年同月比は **9.8%減**(3か月連続)となった。
- 常用労働者数は **1,383,703 人**、**常用雇用指数**は **99.9** で、前年同月比は **0.1%減**(7か月ぶり)となった。



給与・労働時間・雇用【平成30年3月分】

—毎月勤労統計調査地方調査結果(平成30年5月29日公表)—

**定期給与は 248,430 円** (常用労働者)

- **定期給与** (所定内給与+超過労働給与)は **248,430 円**、**名目賃金指数** (定期給与)は **98.6** で、前年同月比は **0.3%減** (11か月ぶり)となった。
- **所定外労働時間**は **10.8 時間**、**所定外労働時間指数**は **88.5** で、前年同月比は **11.5%減** (4か月連続)となった。
- **常用労働者数**は **1,375,860 人**、**常用雇用指数**は **99.4** で、前年同月比は **0.1%減** (2か月連続)となった。

