

# 統計調査から見る静岡県 (平成30年4月公表分)

静岡県経営管理部ICT推進局統計調査課

推計人口は平成30年4月分を、消費者物価指数は政令市の平成30年3月分を、鉱工業指数は平成30年2月分を、雇用状況は平成30年1月分を、それぞれ4月に公表したので、その概要をまとめた。

## 静岡県の人口【平成30年4月1日現在】

—静岡県の推計人口(平成30年4月20日公表)—

**推計人口は 3,658,696 人**

- 人口は、前月と比べ **7,761 人減少**した。
- 平成30年3月中の**自然動態**(出生、死亡)は **1,458 人減少**、**社会動態**(転入、転出)は **6,303 人減少**した。

人口動態表(30年3月中) (人)

自然動態		社会動態	
出生(A)	2,161	転入(a)	24,437
死亡(B)	3,619	転出(b)	30,740
自然増減(A-B)	-1,458	社会増減(a-b)	-6,303

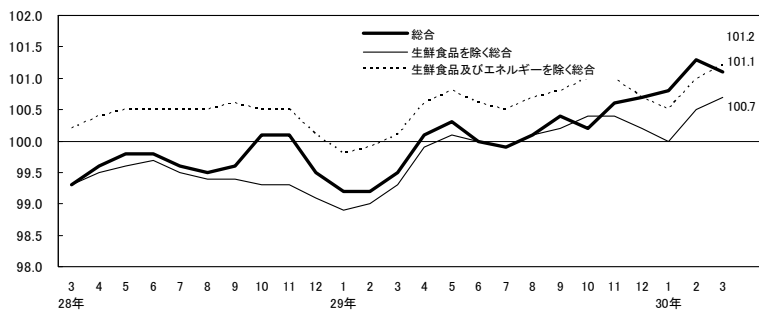
## 消費者物価【平成30年3月分】

—県内政令指定都市の消費者物価指数(平成30年4月27日公表)—

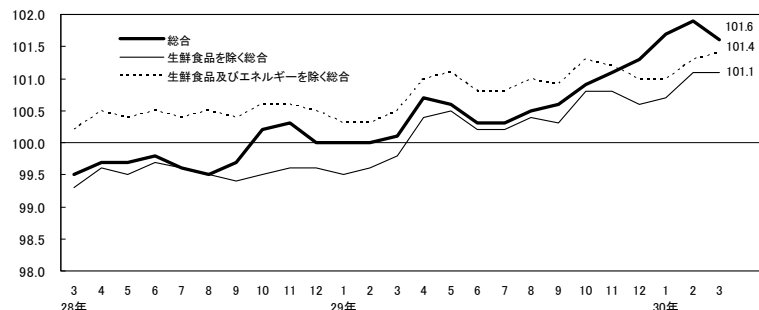
**消費者物価指数は静岡市 101.1、浜松市 101.6**  
(H27年=100)

	静岡市			浜松市		
	指数 (H27=100)	前年同月比 (%)	前月比 (%)	指数 (H27=100)	前年同月比 (%)	前月比 (%)
総合指数	101.1	1.6 (13か月連続上昇)	▲ 0.2	101.6	1.6 (17か月連続上昇)	▲ 0.3
生鮮食品を除く 総合指数	100.7	1.4 (12か月連続上昇)	0.2	101.1	1.3 (15か月連続上昇)	0.1
生鮮食品及びエネルギーを除く 総合指数	101.2	1.1 (12か月連続上昇)	0.2	101.4	0.9 (15か月連続上昇)	0.1

静岡市消費者物価指数の推移(H27年=100)



浜松市消費者物価指数の推移(H27年=100)



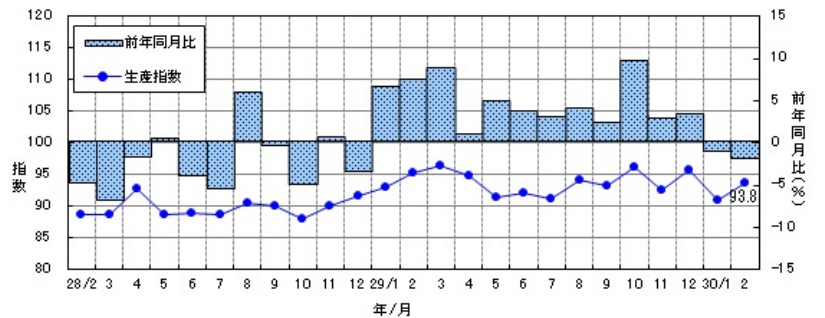
## 鉱工業の生産・出荷・在庫【平成30年2月分速報】

—静岡県鉱工業指数(平成30年4月26日公表)—

**生産指数は 93.8**(H22年=100 季節調整済)

- **生産指数**は **93.8** で、前月比は **3.2%増**(2か月ぶり)、前年同月比(原指数)は **2.0%減**(2か月連続)となった。
- **出荷指数**は **87.1** で、前月比は **1.2%増**(2か月ぶり)、前年同月比(原指数)は **3.3%減**(14か月ぶり)となった。
- **在庫指数**は **125.2** で、前月比は **6.2%増**(3か月連続)、前年同月比(原指数)は **4.9%増**(5か月連続)となった。

生産指数の推移(H22年=100 季節調整済)



## 給与・労働時間・雇用【平成30年1月分】

—毎月勤労統計調査地方調査結果(平成30年4月26日公表)—

**定期給与は 248,084 円**(常用労働者)

- **定期給与**(所定内給与+超過労働給与)は **248,084 円**、**名目賃金指数**(定期給与)は **98.4** で、前年同月比は **0.1%増**(9か月連続)となった。
- **所定外労働時間**は **10.2 時間**、**所定外労働時間指数**は **83.6** で、前年同月比は **8.9%減**(2か月連続)となった。
- **常用労働者数**は **1,389,027 人**、**常用雇用指数**は **100.3** で、前年同月比は **0.2%増**(6か月連続)となった。

名目賃金指数(定期給与)の推移

