

統計調査から見る静岡県 (平成30年1月公表分)

静岡県経営管理部情報統計局統計調査課

推計人口は平成30年1月分を、消費者物価指数は政令市の平成29年12月分を、鉱工業指数及び雇用状況は平成29年11月分を、それぞれ1月に公表したので、その概要をまとめた。

静岡県の人口【平成30年1月1日現在】

—静岡県の推計人口(平成30年1月19日公表)—

推計人口は3,670,474人

- 人口は、前月と比べ**1,997人減少**した。
- 平成29年12月中の**自然動態**(出生、死亡)は**1,525人減少**、**社会動態**(転入、転出)は**472人減少**した。

人口動態表(29年12月中) (人)

自然動態		社会動態	
出生(A)	2,142	転入(a)	9,362
死亡(B)	3,667	転出(b)	9,834
自然増減(A-B)	-1,525	社会増減(a-b)	-472

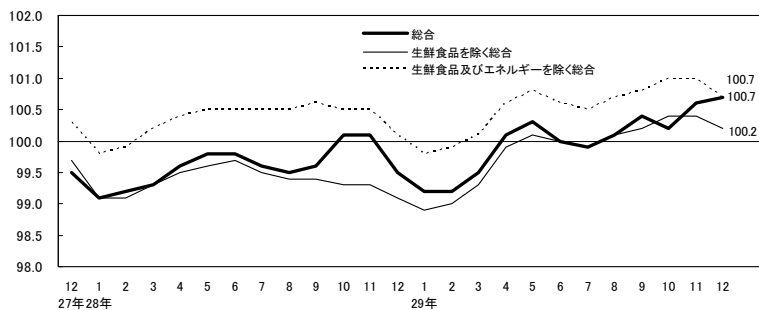
消費者物価【平成29年12月分】

—県内政令指定都市の消費者物価指数(平成30年1月26日公表)—

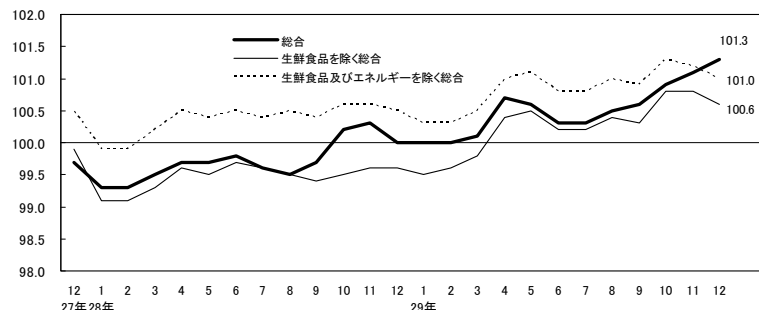
消費者物価指数は静岡市100.7、浜松市101.3
(H27年=100)

	静岡市			浜松市		
	指数(H27=100)	前年同月比(%)	前月比(%)	指数(H27=100)	前年同月比(%)	前月比(%)
総合指数	100.7	1.3 (10か月連続上昇)	0.1	101.3	1.3 (14か月連続上昇)	0.2
生鮮食品を除く総合指数	100.2	1.2 (9か月連続上昇)	▲0.2	100.6	1.1 (12か月連続上昇)	▲0.2
生鮮食品及びエネルギーを除く総合指数	100.7	0.6 (9か月連続上昇)	▲0.2	101.0	0.5 (12か月連続上昇)	▲0.2

静岡市消費者物価指数の推移(H27年=100)



浜松市消費者物価指数の推移(H27年=100)



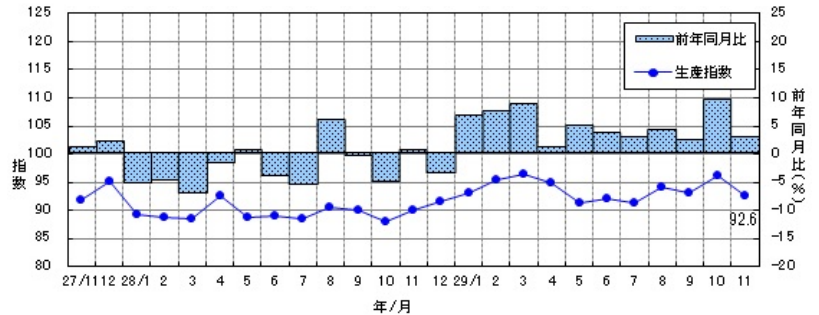
鉱工業の生産・出荷・在庫【平成29年11月分速報】

—静岡県鉱工業指数(平成30年1月30日公表)—

生産指数は92.6(H22年=100 季節調整済)

- 生産指数は**92.6**で、前月比は**3.8%減**(2か月ぶり)、前年同月比(原指数)は**2.8%増**(11か月連続)となった。
- 出荷指数は**89.5**で、前月比は**0.8%減**(4か月ぶり)、前年同月比(原指数)は**4.4%増**(11か月連続)となった。
- 在庫指数は**114.5**で、前月比は**1.8%減**(2か月ぶり)、前年同月比(原指数)は**4.9%増**(2か月連続)となった。

生産指数の推移(H22年=100 季節調整済)



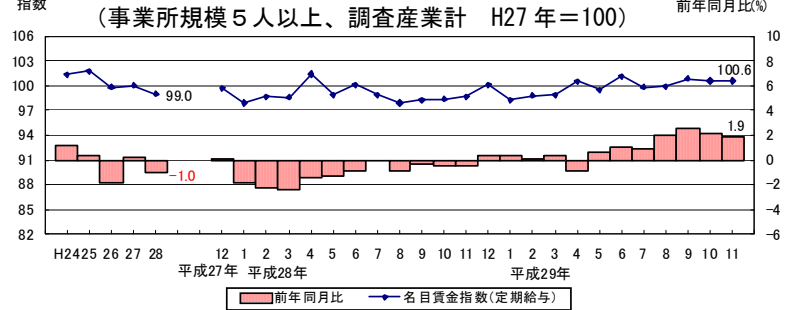
給与・労働時間・雇用【平成29年11月分】

—毎月勤労統計調査地方調査結果(平成30年1月30日公表)—

定期給与は253,429円(常用労働者)

- 定期給与(所定内給与+超過労働給与)は**253,429円**、**名目賃金指数**(定期給与)は**100.6**で、前年同月比は**1.9%増**(7か月連続)となった。
- 所定外労働時間は**12.7時間**、**所定外労働時間指数**は**104.1**で、前年同月比は**4.6%増**(4か月連続)となった。
- 常用労働者数は**1,406,160人**、**常用雇用指数**は**100.7**で、前年同月比は**0.4%増**(4か月連続)となった。

名目賃金指数(定期給与)の推移



詳細については、静岡県ホームページ「統計センターしずおか」を御覧ください。 <http://toukei.pref.shizuoka.jp/>