

統計調査から見る静岡県 (平成29年11月及び12月1日公表分)

静岡県経営管理部情報統計局統計調査課

推計人口は平成29年11月分を、消費者物価指数は政令市の10月分を、鉱工業指数及び雇用状況は9月分を、それぞれ11月(消費者物価指数は12月1日)に公表したので、その概要をまとめた。

静岡県の人口【平成29年11月1日現在】

—静岡県の推計人口(平成29年11月20日公表)—

推計人口は3,673,127人

- 人口は、前月と比べ**274人減少**した。
- 平成29年10月中の**自然動態**(出生、死亡)は**1,045人減少**、**社会動態**(転入、転出)は**771人増加**した。

人口動態表(29年10月中) (人)

自然動態		社会動態	
出生(A)	2,421	転入(a)	11,023
死亡(B)	3,466	転出(b)	10,252
自然増減(A-B)	-1,045	社会増減(a-b)	771

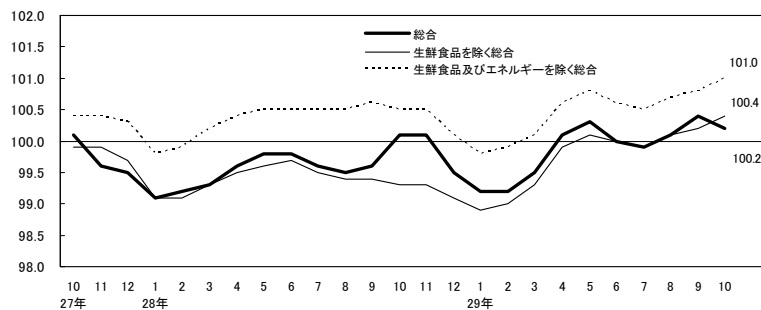
消費者物価【平成29年10月分】

—県内政令指定都市の消費者物価指数(平成29年12月1日公表)—

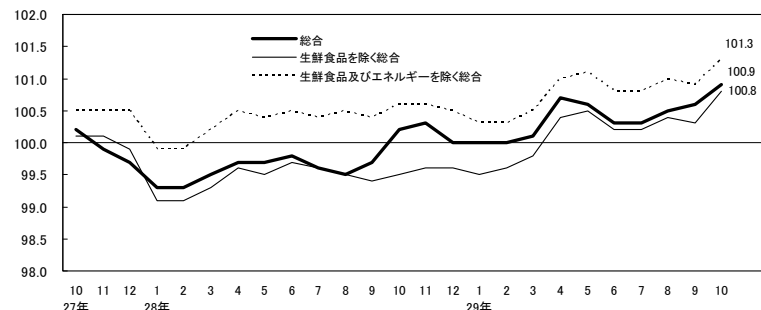
消費者物価指数は静岡市100.2、浜松市100.9
(H27年=100)

	静岡市			浜松市		
	指数 (H27=100)	前年同月比 (%)	前月比 (%)	指数 (H27=100)	前年同月比 (%)	前月比 (%)
総合指数	100.2	0.1 (8か月連続上昇)	▲0.2	100.9	0.8 (12か月連続上昇)	0.3
生鮮食品を除く 総合指数	100.4	1.1 (7か月連続上昇)	0.2	100.8	1.3 (10か月連続上昇)	0.5
生鮮食品及びエネルギーを除く 総合指数	101.0	0.4 (7か月連続上昇)	0.2	101.3	0.7 (10か月連続上昇)	0.4

静岡市消費者物価指数の推移(H27年=100)



浜松市消費者物価指数の推移(H27年=100)



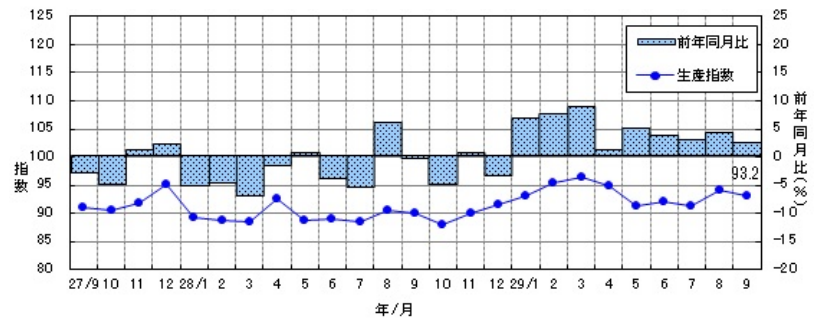
鉱工業の生産・出荷・在庫【平成29年9月分速報】

—静岡県鉱工業指数(平成29年11月28日公表)—

生産指数は93.2(H22年=100 季節調整済)

- **生産指数**は**93.2**で、前月比は**1.0%減**(2か月ぶり)、前年同月比(原指数)は**2.3%増**(9か月連続)となった。
- **出荷指数**は**88.9**で、前月比は**0.6%増**(2か月連続)、前年同月比(原指数)は**1.2%増**(9か月連続)となった。
- **在庫指数**は**111.2**で、前月比は**1.9%減**(3か月連続)、前年同月比(原指数)は**0.8%減**(3か月連続)となった。

生産指数の推移(H22年=100 季節調整済)



給与・労働時間・雇用【平成29年9月分】

—毎月勤労統計調査地方調査結果(平成29年11月28日公表)—

定期給与は254,220円(常用労働者)

- **定期給与**(所定内給与+超過労働給与)は**254,220円**、**名目賃金指数**(定期給与)は**100.9**で、前年同月比は**2.6%増**(5か月連続)となった。
- **所定外労働時間**は**12.1時間**、**所定外労働時間指数**は**99.2**で、前年同月比は**5.0%増**(2か月連続)となった。
- **常用労働者数**は**1,400,618人**、**常用雇用指数**は**100.3**で、前年同月比は**0.4%増**(2か月連続)となった。

名目賃金指数(定期給与)の推移

