

統計調査から見る静岡県 (平成29年10月公表分)

静岡県経営管理部情報統計局統計調査課

推計人口は平成29年10月分を、消費者物価指数は政令市の9月分を、鉱工業指数及び雇用状況は平成29年8月分を、それぞれ10月に公表したので、その概要をまとめた。

静岡県の人口【平成29年10月1日現在】

—静岡県の推計人口(平成29年10月20日公表)—

推計人口は3,673,401人

- 人口は、前月と比べ**817人減少**した。
- 平成29年9月中の**自然動態**(出生、死亡)は**755人減少**、**社会動態**(転入、転出)は**62人減少**した。

人口動態表(29年9月中) (人)

自然動態		社会動態	
出生(A)	2,226	転入(a)	10,132
死亡(B)	2,981	転出(b)	10,194
自然増減(A-B)	-755	社会増減(a-b)	-62

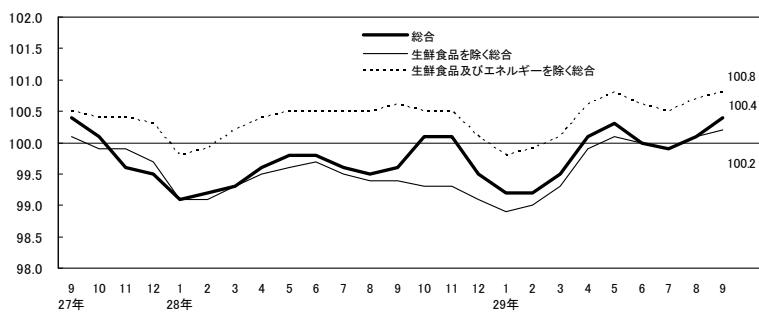
消費者物価【平成29年9月分】

—県内政令指定都市の消費者物価指数(平成29年10月27日公表)—

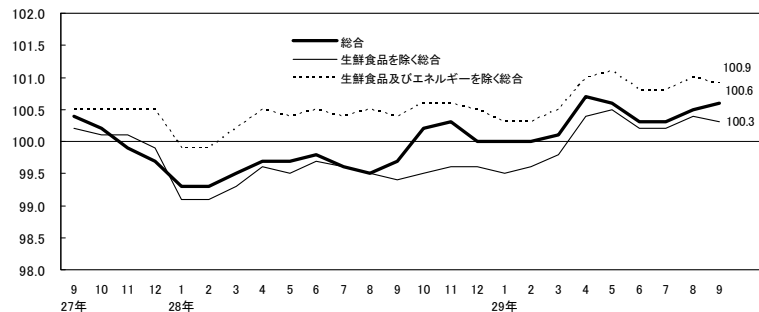
消費者物価指数は静岡市 100.4、浜松市 100.6
(H27年=100)

	静岡市			浜松市		
	指数 (H27=100)	前年同月比 (%)	前月比 (%)	指数 (H27=100)	前年同月比 (%)	前月比 (%)
総合指数	100.4	0.8 (7か月連続上昇)	0.3	100.6	0.9 (11か月連続上昇)	0.1
生鮮食品を除く総合指数	100.2	0.8 (6か月連続上昇)	0.1	100.3	1.0 (9か月連続上昇)	0.0
生鮮食品及びエネルギーを除く総合指数	100.8	0.3 (6か月連続上昇)	0.1	100.9	0.5 (9か月連続上昇)	▲0.1

静岡市消費者物価指数の推移(H27年=100)



浜松市消費者物価指数の推移(H27年=100)



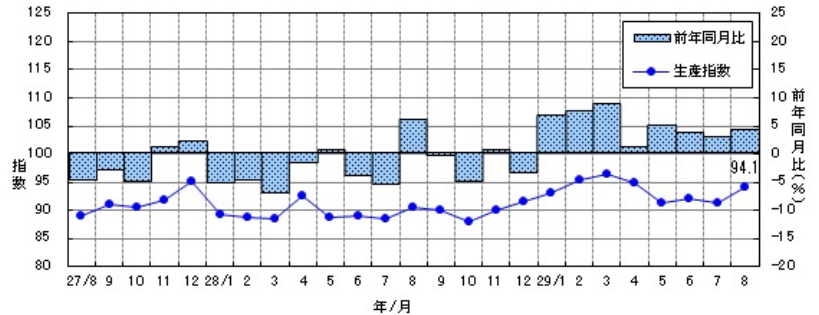
鉱工業の生産・出荷・在庫【平成29年8月分速報】

—静岡県鉱工業指数(平成29年10月26日公表)—

生産指数は94.1(H22年=100 季節調整済)

- **生産指数**は**94.1**で、前月比は**3.1%増**(2か月ぶり)、前年同月比(原指数)は**4.0%増**(8か月連続)となった。
- **出荷指数**は**88.4**で、前月比は**2.1%増**(2か月ぶり)、前年同月比(原指数)は**3.4%増**(8か月連続)となった。
- **在庫指数**は**113.3**で、前月比は**0.1%減**(2か月連続)、前年同月比(原指数)は**1.0%減**(2か月連続)となった。

生産指数の推移(H22年=100 季節調整済)



給与・労働時間・雇用【平成29年8月分】

—毎月勤労統計調査地方調査結果(平成29年10月26日公表)—

定期給与は251,672円(常用労働者)

- **定期給与**(所定内給与+超過労働給与)は**251,672円**、**名目賃金指数**(定期給与)は**99.9**で、前年同月比は**2.0%増**(4か月連続)となった。
- **所定外労働時間**は**10.8時間**、**所定外労働時間指数**は**88.5**で、前年同月比は**1.6%増**(13か月ぶり)となった。
- **常用労働者数**は**1,400,465人**、**常用雇用指数**は**100.3**で、前年同月比は**0.1%増**(4か月ぶり)となった。

名目賃金指数(定期給与)の推移

