

# 統計調査から見る静岡県 (平成29年9月公表分)

静岡県経営管理部情報統計局統計調査課

推計人口は平成29年9月分を、消費者物価指数は政令市の8月分を、鉱工業指数及び雇用状況は平成29年7月分を、それぞれ9月に公表したので、その概要をまとめた。

## 静岡県の人口【平成29年9月1日現在】

—静岡県の推計人口(平成29年9月20日公表)—

**推計人口は3,674,218人**

- 人口は、前月と比べ**631人減少**した。
- 平成29年8月中の**自然動態**(出生、死亡)は**777人減少**、**社会動態**(転入、転出)は**146人増加**した。

人口動態表(29年8月中) (人)

自然動態		社会動態	
出生(A)	2,309	転入(a)	11,555
死亡(B)	3,086	転出(b)	11,409
自然増減(A-B)	-777	社会増減(a-b)	146

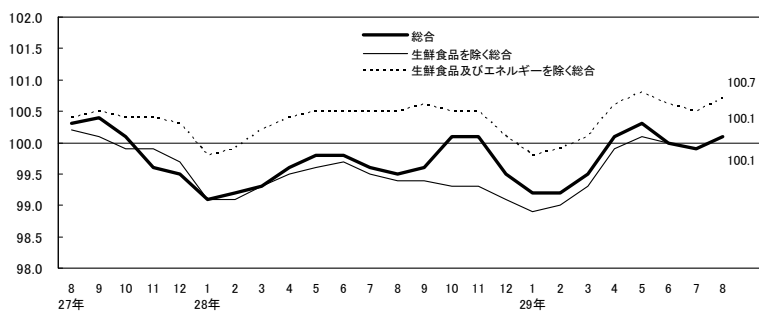
## 消費者物価【平成29年8月分】

—県内政令指定都市の消費者物価指数(平成29年9月29日公表)—

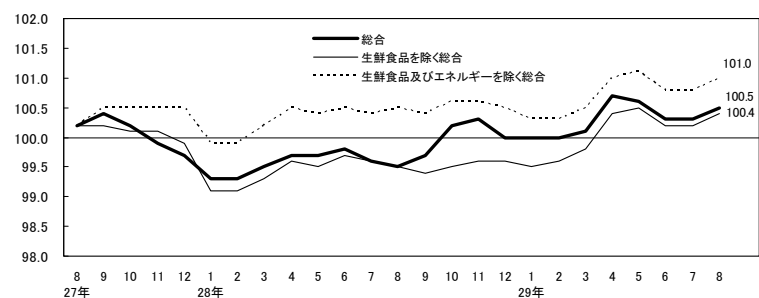
**消費者物価指数は静岡市 100.1、浜松市 100.5**  
(H27年=100)

	静岡市			浜松市		
	指数 (H27=100)	前年同月比 (%)	前月比 (%)	指数 (H27=100)	前年同月比 (%)	前月比 (%)
総合指数	100.1	0.6 (6か月連続上昇)	0.2	100.5	1.0 (10か月連続上昇)	0.3
生鮮食品を除く 総合指数	100.1	0.7 (5か月連続上昇)	0.2	100.4	0.9 (8か月連続上昇)	0.2
生鮮食品及びエネルギー を除く総合指数	100.7	0.2 (5か月連続上昇)	0.2	101.0	0.5 (8か月連続上昇)	0.2

静岡市消費者物価指数の推移(H27年=100)



浜松市消費者物価指数の推移(H27年=100)



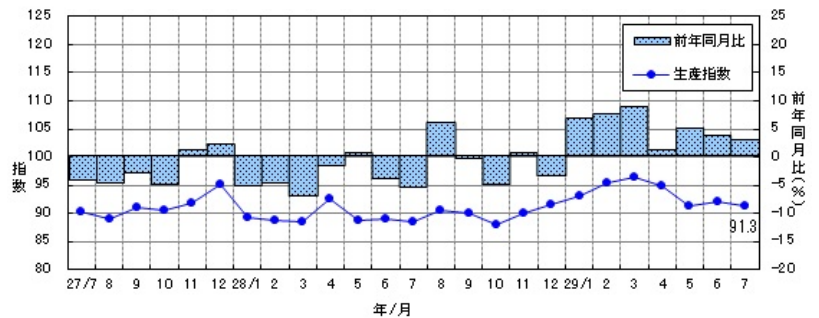
## 鉱工業の生産・出荷・在庫【平成29年7月分速報】

—静岡県鉱工業指数(平成29年9月28日公表)—

**生産指数は91.3**(H22年=100 季節調整済)

- **生産指数**は**91.3**で、前月比は**1.0%減**(2か月ぶり)、前年同月比(原指数)は**3.0%増**(7か月連続)となった。
- **出荷指数**は**86.6**で、前月比は**1.3%減**(2か月ぶり)、前年同月比(原指数)は**3.4%増**(7か月連続)となった。
- **在庫指数**は**113.4**で、前月比は**4.1%減**(2か月ぶり)、前年同月比(原指数)は**0.5%減**(2か月ぶり)となった。

生産指数の推移(H22年=100 季節調整済)



## 給与・労働時間・雇用【平成29年7月分】

—毎月勤労統計調査地方調査結果(平成29年9月28日公表)—

**定期給与は251,408円**(常用労働者)

- **定期給与**(所定内給与+超過労働給与)は**251,408円**、**名目賃金指数**(定期給与)は**99.8**で、前年同月比は**0.9%増**(3か月連続)となった。
- **所定外労働時間**は**11.7時間**、**所定外労働時間指数**は**95.9**で、前年同月比は**1.1%減**(12か月連続)となった。
- **常用労働者数**は**1,401,071人**、**常用雇用指数**は**100.3**で、前年同月比は**0.2%減**(3か月連続)となった。

名目賃金指数(定期給与)の推移

