

統計調査から見る静岡県 (平成29年8月公表分)

静岡県経営管理部情報統計局統計調査課

推計人口は平成29年8月分を、消費者物価指数は政令市の7月分を、鉱工業指数及び雇用状況は平成29年6月分を、それぞれ8月に公表したので、その概要をまとめた。

静岡県の人口【平成29年8月1日現在】

—静岡県の推計人口(平成29年8月21日公表)—

推計人口は3,674,849人

- 人口は、前月と比べ**98人減少**した。
- 平成29年7月中の**自然動態**(出生、死亡)は**812人減少**、**社会動態**(転入、転出)は**714人増加**した。

人口動態表(29年7月中) (人)

自然動態		社会動態	
出生(A)	2,193	転入(a)	11,516
死亡(B)	3,005	転出(b)	10,802
自然増減(A-B)	-812	社会増減(a-b)	714

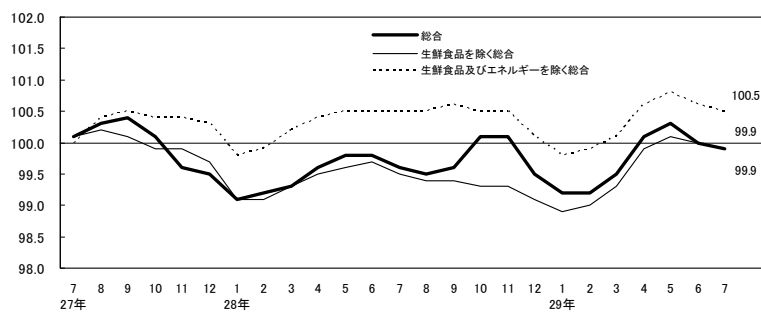
消費者物価【平成29年7月分】

—県内政令指定都市の消費者物価指数(平成29年8月25日公表)—

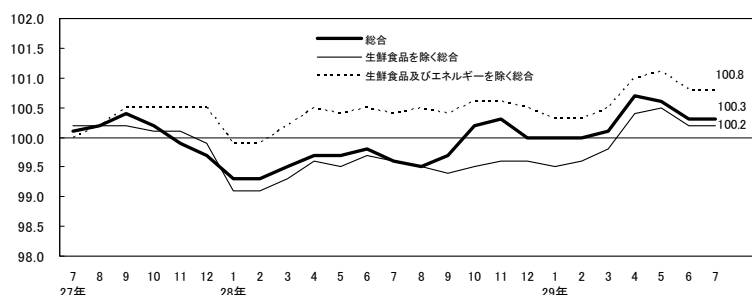
消費者物価指数は静岡市 99.9、浜松市 100.3
(H27年=100)

	静岡市			浜松市		
	指数 (H27=100)	前年同月比 (%)	前月比 (%)	指数 (H27=100)	前年同月比 (%)	前月比 (%)
総合指数	99.9	0.3 (5か月連続上昇)	▲0.1	100.3	0.6 (9か月連続上昇)	0.0
生鮮食品を除く総合指数	99.9	0.4 (4か月連続上昇)	▲0.1	100.2	0.6 (7か月連続上昇)	▲0.1
生鮮食品及びエネルギーを除く総合指数	100.5	0.1 (4か月連続上昇)	▲0.1	100.8	0.3 (7か月連続上昇)	0.0

静岡市消費者物価指数の推移(H27年=100)



浜松市消費者物価指数の推移(H27年=100)



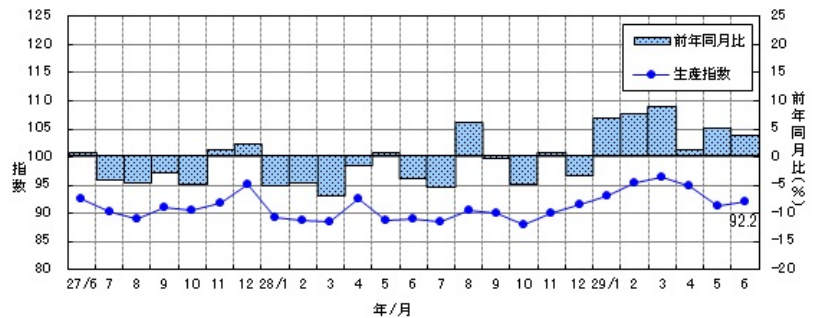
鉱工業の生産・出荷・在庫【平成29年6月分速報】

—静岡県鉱工業指数(平成29年8月29日公表)—

生産指数は92.2(H22年=100 季節調整済)

- **生産指数**は**92.2**で、前月比は**0.9%増**(3か月ぶり)、前年同月比(原指数)は**3.7%増**(6か月連続)となった。
- **出荷指数**は**87.7**で、前月比は**0.1%増**(2か月ぶり)、前年同月比(原指数)は**4.6%増**(6か月連続)となった。
- **在庫指数**は**118.2**で、前月比は**3.5%増**(4か月ぶり)、前年同月比(原指数)は**3.6%増**(13か月ぶり)となった。

生産指数の推移(H22年=100 季節調整済)



給与・労働時間・雇用【平成29年6月分】

—毎月勤労統計調査地方調査結果(平成29年8月29日公表)—

定期給与は254,870円(常用労働者)

- **定期給与**(所定内給与+超過労働給与)は**254,870円**、**名目賃金指数**(定期給与)は**101.1**で、前年同月比は**1.0%増**(2か月連続)となった。
- **所定外労働時間**は**12.2時間**、**所定外労働時間指数**は**100.0**で、前年同月比は**1.1%減**(11か月連続)となった。
- **常用労働者数**は**1,403,499人**、**常用雇用指数**は**100.5**で、前年同月比は**0.3%減**(2か月連続)となった。

名目賃金指数(定期給与)の推移

