

統計調査から見る静岡県 (平成29年7月公表分)

静岡県経営管理部情報統計局統計調査課

推計人口は平成29年7月分を、消費者物価指数は政令市の6月分を、鉱工業指数及び雇用状況は平成29年5月分を、それぞれ7月に公表したので、その概要をまとめた。

静岡県の人口【平成29年7月1日現在】

—静岡県の推計人口(平成29年7月20日公表)—

推計人口は3,674,947人

- 人口は、前月と比べ**154人減少**した。
- 平成29年6月中の**自然動態**(出生、死亡)は**680人減少**、**社会動態**(転入、転出)は**526人増加**した。

人口動態表(29年6月中) (人)

自然動態		社会動態	
出生(A)	2,183	転入(a)	10,449
死亡(B)	2,863	転出(b)	9,923
自然増減(A-B)	-680	社会増減(a-b)	526

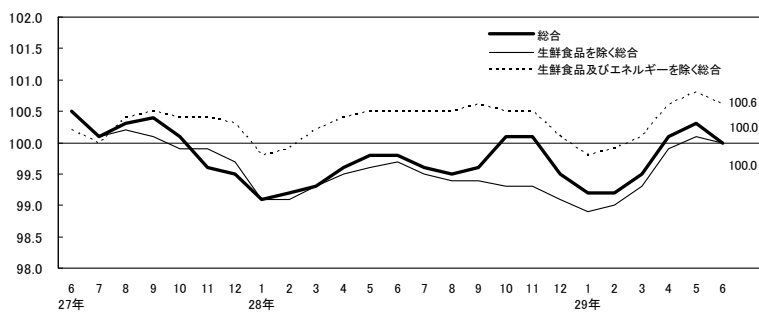
消費者物価【平成29年6月分】

—県内政令指定都市の消費者物価指数(平成29年7月28日公表)—

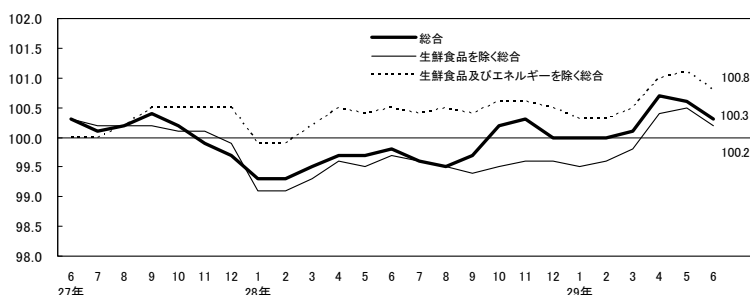
消費者物価指数は静岡市100.0、浜松市100.3
(H27年=100)

	静岡市			浜松市		
	指数 (H27=100)	前年同月比 (%)	前月比 (%)	指数 (H27=100)	前年同月比 (%)	前月比 (%)
総合指数	100.0	0.2 (4か月連続上昇)	▲0.2	100.3	0.5 (8か月連続上昇)	▲0.3
生鮮食品を除く 総合指数	100.0	0.3 (3か月連続上昇)	▲0.1	100.2	0.5 (6か月連続上昇)	▲0.2
生鮮食品及びエネルギーを除く 総合指数	100.6	0.1 (3か月連続上昇)	▲0.2	100.8	0.3 (6か月連続上昇)	▲0.3

静岡市消費者物価指数の推移(H27年=100)



浜松市消費者物価指数の推移(H27年=100)



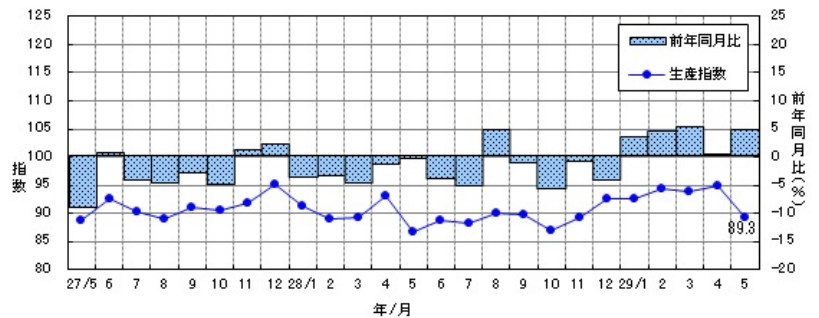
鉱工業の生産・出荷・在庫【平成29年5月分速報】

—静岡県鉱工業指数(平成29年7月27日公表)—

生産指数は89.3(H22年=100 季節調整済)

- 生産指数は**89.3**で、前月比は**5.8%減**(2か月ぶり)、前年同月比(原指数)は**4.6%増**(5か月連続)となった。
- 出荷指数は**87.2**で、前月比は**5.7%減**(2か月ぶり)、前年同月比(原指数)は**5.4%増**(5か月連続)となった。
- 在庫指数は**117.3**で、前月比は**2.6%減**(2か月連続)、前年同月比(原指数)は**0.8%減**(9か月連続)となった。

生産指数の推移(H22年=100 季節調整済)



給与・労働時間・雇用【平成29年5月分】

—毎月勤労統計調査地方調査結果(平成29年7月27日公表)—

定期給与は250,722円(常用労働者)

- 定期給与(所定内給与+超過労働給与)は**250,722円**、**名目賃金指数**(定期給与)は**99.5**で、前年同月比は**0.6%増**(2か月ぶり)となった。
- 所定外労働時間は**11.8時間**、**所定外労働時間指数**は**96.7**で、前年同月比は**0.3%減**(10か月連続)となった。
- 常用労働者数は**1,401,333人**、**常用雇用指数**は**100.4**で、前年同月比は**0.2%減**(2か月ぶり)となった。

名目賃金指数(定期給与)の推移

