

# 統計調査から見る静岡県 (平成29年6月公表分)

静岡県経営管理部情報統計局統計調査課

推計人口は平成29年6月分を、消費者物価指数は政令市の5月分を、鉱工業指数及び雇用状況は平成29年4月分を、それぞれ6月に公表したので、その概要をまとめた。

## 静岡県の人口【平成29年6月1日現在】

—静岡県の推計人口(平成29年6月20日公表)—

### 推計人口は3,675,101人

- 人口は、前月と比べ166人減少した。
- 平成29年5月中の自然動態(出生、死亡)は937人減少、社会動態(転入、転出)は771人増加した。

人口動態表(29年5月中) (人)

自然動態		社会動態	
出生(A)	2,462	転入(a)	11,394
死亡(B)	3,399	転出(b)	10,623
自然増減(A-B)	-937	社会増減(a-b)	771

## 消費者物価【平成29年5月分】

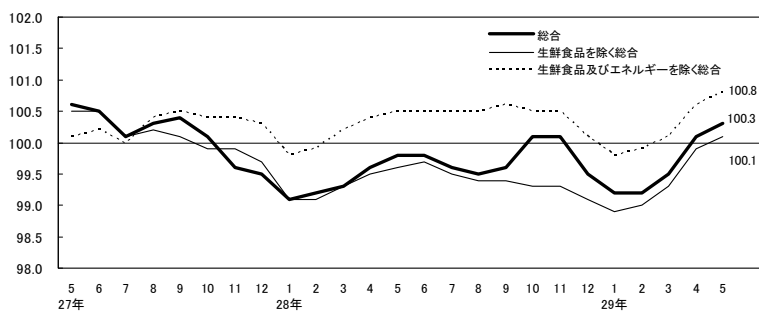
—県内政令指定都市の消費者物価指数(平成29年6月30日公表)—

### 消費者物価指数は静岡市100.3、浜松市100.6 (H27年=100)

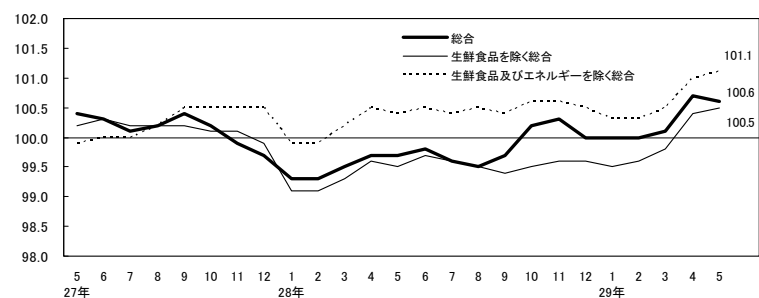
	静岡市			浜松市		
	指数 (H27=100)	前年同月比 (%)	前月比 (%)	指数 (H27=100)	前年同月比 (%)	前月比 (%)
総合指数	100.3	0.5 (3か月連続上昇)	0.1	100.6	0.9 (7か月連続上昇)	▲0.1
生鮮食品を除く総合指数	100.1	0.5 (2か月連続上昇)	0.3	100.5	1.0 (5か月連続上昇)	0.1
生鮮食品及びエネルギーを除く総合指数	100.8	0.3 (2か月連続上昇)	0.1	101.1	0.6 (5か月連続上昇)	0.0

変化率は、端数処理前の指数値を用いて計算しているため、公表された指数値を用いて計算した値とは一致しない場合がある。

#### 静岡市消費者物価指数の推移(H27年=100)



#### 浜松市消費者物価指数の推移(H27年=100)



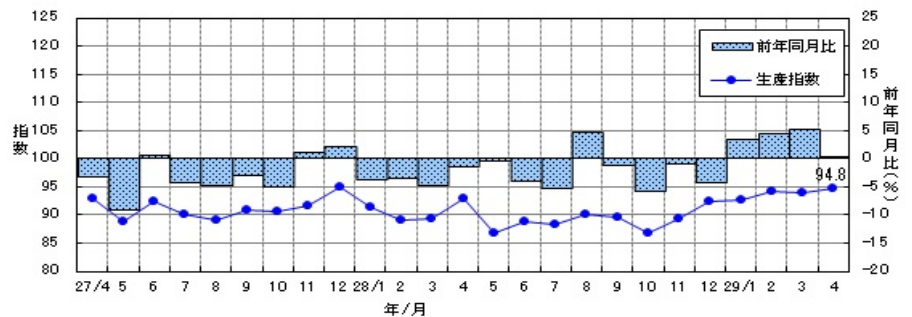
## 鉱工業の生産・出荷・在庫【平成29年4月分速報】

—静岡県鉱工業指数(平成29年6月29日公表)—

### 生産指数は94.8(H22年=100 季節調整済)

- 生産指数は94.8で、前月比は1.0%増(2か月ぶり)、前年同月比(原指数)は0.4%増(4か月連続)となった。
- 出荷指数は92.5で、前月比は3.5%増(2か月ぶり)、前年同月比(原指数)は2.3%増(4か月連続)となった。
- 在庫指数は120.4で、前月比は2.2%減(4か月ぶり)、前年同月比(原指数)は1.3%減(8か月連続)となった。

生産指数の推移(H22年=100 季節調整済)



## 給与・労働時間・雇用【平成29年4月分】

—毎月勤労統計調査地方調査結果(平成29年6月29日公表)—

### 定期給与は253,295円(常用労働者)

- 定期給与(所定内給与+超過労働給与)は253,295円、名目賃金指数(定期給与)は100.5で、前年同月比は0.9%減(5か月ぶり)となった。
- 所定外労働時間は12.7時間、所定外労働時間指数は104.1で、前年同月比は1.8%減(9か月連続)となった。
- 常用労働者数は1,402,271人、常用雇用指数は100.4で、前年同月比は0.2%増(3か月ぶり)となった。

#### 名目賃金指数(定期給与)の推移

