

統計調査から見る静岡県 (平成29年5月公表分)

静岡県経営管理部情報統計局統計調査課

推計人口は平成29年5月分を、消費者物価指数は政令市の4月分を、鉱工業指数及び雇用状況は平成29年3月分を、それぞれ5月に公表したので、その概要をまとめた。

静岡県の人口【平成29年5月1日現在】

—静岡県の推計人口(平成29年5月19日公表)—

推計人口は 3,675,267 人

- 人口は、前月と比べ **393 人増加**した。
- 平成29年4月中の**自然動態**(出生、死亡)は **1,254 人減少**、**社会動態**(転入、転出)は **1,647 人増加**した。

人口動態表(29年4月中) (人)

自然動態		社会動態	
出生(A)	2,002	転入(a)	18,755
死亡(B)	3,256	転出(b)	17,108
自然増減(A-B)	-1,254	社会増減(a-b)	1,647

消費者物価【平成29年4月分】

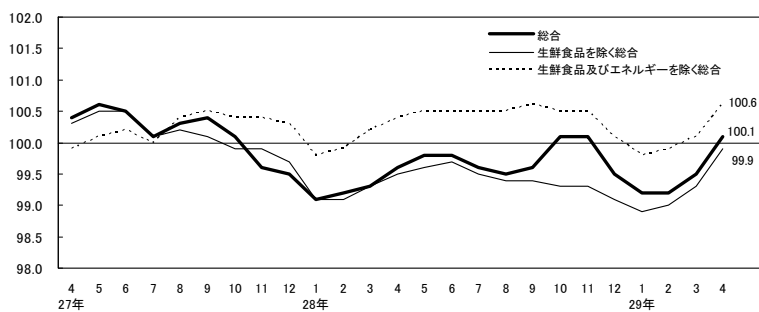
—県内政令指定都市の消費者物価指数(平成29年5月26日公表)—

消費者物価指数は静岡市 100.1、浜松市 100.7
(H27年=100)

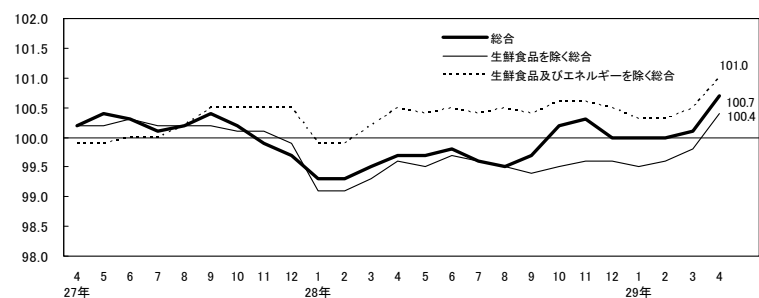
	静岡市			浜松市		
	指数 (H27=100)	前年同月比 (%)	前月比 (%)	指数 (H27=100)	前年同月比 (%)	前月比 (%)
総合指数	100.1	0.6 (2か月連続上昇)	0.6	100.7	1.0 (6か月連続上昇)	0.6
生鮮食品を除く総合指数	99.9	0.3 (24か月ぶり上昇)	0.6	100.4	0.8 (4か月連続上昇)	0.6
生鮮食品及びエネルギーを除く総合指数	100.6	0.2 (6か月ぶり上昇)	0.5	101.0	0.5 (4か月連続上昇)	0.6

変化率は、端数処理前の指数値を用いて計算しているため、公表された指数値を用いて計算した値とは一致しない場合がある。

静岡市消費者物価指数の推移(H27年=100)



浜松市消費者物価指数の推移(H27年=100)



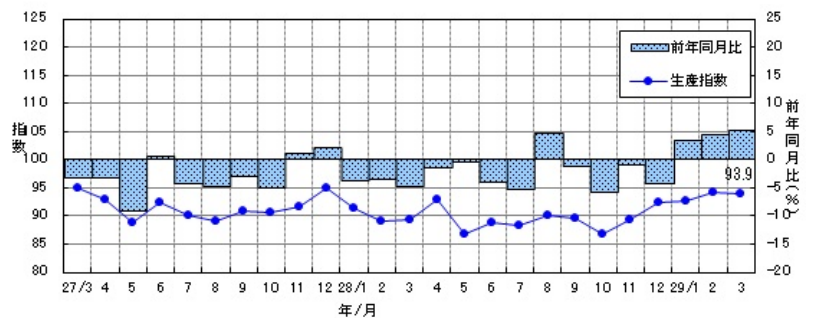
鉱工業の生産・出荷・在庫【平成29年3月分速報】

—静岡県鉱工業指数(平成29年5月30日公表)—

生産指数は 93.9(H22年=100 季節調整済)

- **生産指数**は **93.9** で、前月比は **0.4%減**(5か月ぶり)となったが、平成29年第1四半期(1~3月)は対前期比 **4.5%増**(2期連続)となった。また、前年同月比(原指数)は **5.1%増**(3か月連続)となった。
- **出荷指数**は **89.4** で、前月比は **0.8%減**(5か月ぶり)、前年同月比(原指数)は **7.4%増**(3か月連続)となった。
- **在庫指数**は **123.1** で、前月比は **0.3%増**(3か月連続)、前年同月比(原指数)は **2.2%減**(7か月連続)となった。

生産指数の推移(H22年=100 季節調整済)



給与・労働時間・雇用【平成29年3月分】

—毎月勤労統計調査地方調査結果(平成29年5月30日公表)—

定期給与は 249,182 円(常用労働者)

- **定期給与**(所定内給与+超過労働給与)は **249,182 円**、**名目賃金指数**(定期給与)は **98.9** で、前年同月比は **0.3%増**(4か月連続)となった。
- **所定外労働時間**は **12.2 時間**、**所定外労働時間指数**は **100.0** で、前年同月比は **0.3%減**(8か月連続)となった。
- **常用労働者数**は **1,389,477 人**、**常用雇用指数**は **99.5** で、前年同月比は **0.2%減**(2か月連続)となった。

名目賃金指数(定期給与)の推移

