

統計調査から見る静岡県 (平成29年4月公表分)

静岡県経営管理部情報統計局統計調査課

推計人口は平成29年4月分を、消費者物価指数は政令市の3月分を、鉱工業指数及び雇用状況は平成29年2月分を、それぞれ4月に公表したので、その概要をまとめた。

静岡県の人口【平成29年4月1日現在】

—静岡県の推計人口(平成29年4月20日公表)—

推計人口は3,674,874人

- 人口は、前月と比べ**5,964人減少**した。
- 平成29年3月中の**自然動態**(出生、死亡)は**1,361人減少**、**社会動態**(転入、転出)は**4,603人減少**した。

人口動態表(29年3月中) (人)

自然動態		社会動態	
出生(A)	2,357	転入(a)	25,755
死亡(B)	3,718	転出(b)	30,358
自然増減(A-B)	-1,361	社会増減(a-b)	-4,603

消費者物価【平成29年3月分】

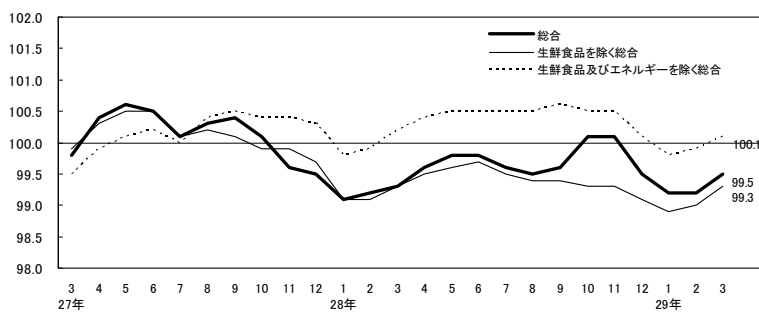
—県内政令指定都市の消費者物価指数(平成29年4月28日公表)—

消費者物価指数は静岡市 99.5、浜松市 100.1
(H27年=100)

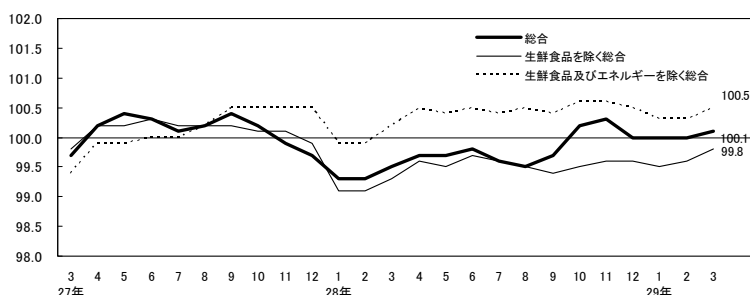
	静岡市			浜松市		
	指数(H27=100)	前年同月比(%)	前月比(%)	指数(H27=100)	前年同月比(%)	前月比(%)
総合指数	99.5	0.3 (2か月ぶり上昇)	0.4	100.1	0.6 (5か月連続上昇)	0.1
生鮮食品を除く総合指数	99.3	0.0	0.3	99.8	0.5 (3か月連続上昇)	0.2
生鮮食品及びエネルギーを除く総合指数	100.1	▲0.1 (3か月ぶり下落)	0.2	100.5	0.3 (3か月連続上昇)	0.1

変化率は、端数処理前の指数値を用いて計算しているため、公表された指数値を用いて計算した値とは一致しない場合がある。

静岡市消費者物価指数の推移(H27年=100)



浜松市消費者物価指数の推移(H27年=100)



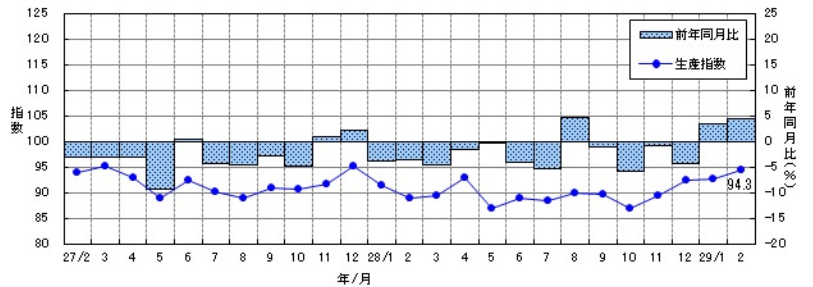
鉱工業の生産・出荷・在庫【平成29年2月分速報】

—静岡県鉱工業指数(平成29年4月27日公表)—

生産指数は94.3(H22年=100 季節調整済)

- 生産指数は**94.3**で、前月比は**1.8%増**(4か月連続)、前年同月比(原指数)は**4.3%増**(2か月連続)となった。
- 出荷指数は**90.1**で、前月比は**2.7%増**(4か月連続)、前年同月比(原指数)は**4.9%増**(2か月連続)となった。
- 在庫指数は**122.7**で、前月比は**7.6%増**(2か月連続)、前年同月比(原指数)は**1.9%減**(6か月連続)となった。

生産指数の推移(H22年=100 季節調整済)



給与・労働時間・雇用【平成29年2月分】

—毎月勤労統計調査地方調査結果(平成29年4月27日公表)—

定期給与は249,040円(常用労働者)

- 定期給与(所定内給与+超過労働給与)は**249,040円**、**名目賃金指数**(定期給与)は**98.8**で、前年同月比は**0.1%増**(3か月連続)となった。
- 所定外労働時間は**12.2時間**、**所定外労働時間指数**は**100.0**で、前年同月比は**1.9%減**(7か月連続)となった。
- 常用労働者数は**1,396,720人**、**常用雇用指数**は**100.0**で、前年同月比は**0.3%減**となった。

名目賃金指数(定期給与)の推移

