

統計調査から見る静岡県 (平成29年3月公表分)

静岡県経営管理部情報統計局統計調査課

推計人口は平成29年3月分を、消費者物価指数は政令市の2月分を、鉱工業指数及び雇用状況は平成29年1月分を、それぞれ3月に公表したので、その概要をまとめた。

静岡県の人口【平成29年3月1日現在】

—静岡県の推計人口(平成29年3月21日公表)—

推計人口は3,680,838人

- 人口は、前月と比べ**1,552人減少**した。
- 平成29年2月中の**自然動態**(出生、死亡)は**1,695人減少**、**社会動態**(転入、転出)は**143人増加**した。

人口動態表(29年2月中) (人)

自然動態		社会動態	
出生(A)	2,051	転入(a)	10,418
死亡(B)	3,746	転出(b)	10,275
自然増減(A-B)	-1,695	社会増減(a-b)	143

消費者物価【平成29年2月分】

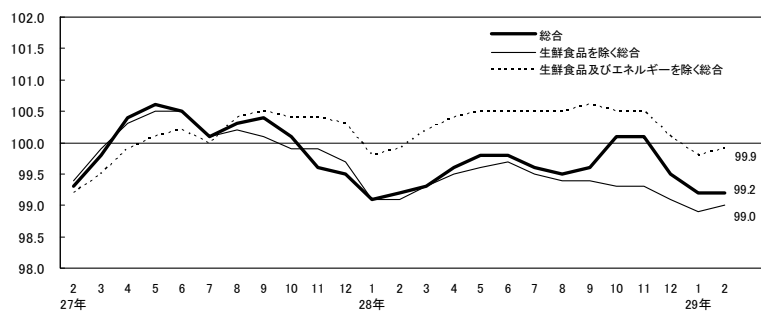
—県内政令指定都市の消費者物価指数(平成29年3月31日公表)—

消費者物価指数は静岡市 99.2、浜松市 100.0
(H27年=100)

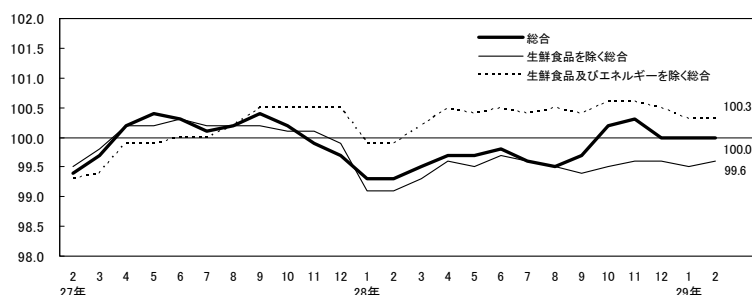
	静岡市			浜松市		
	指数 (H27=100)	前年同月比 (%)	前月比 (%)	指数 (H27=100)	前年同月比 (%)	前月比 (%)
総合指数	99.2	▲ 0.1 (5か月ぶり下落)	▲ 0.1	100.0	0.7 (4か月連続上昇)	0.0
生鮮食品を除く総合指数	99.0	▲ 0.1 (20か月連続下落)	0.1	99.6	0.5 (2か月連続上昇)	0.0
生鮮食品及びエネルギーを除く総合指数	99.9	0.0	0.0	100.3	0.4 (2か月連続上昇)	0.0

変化率は、端数処理前の指数値を用いて計算しているため、公表された指数値を用いて計算した値とは一致しない場合がある。

静岡市消費者物価指数の推移(H27年=100)



浜松市消費者物価指数の推移(H27年=100)



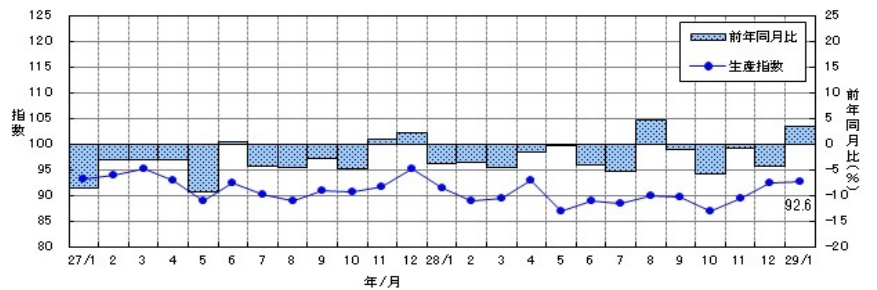
鉱工業の生産・出荷・在庫【平成29年1月分速報】

—静岡県鉱工業指数(平成29年3月28日公表)—

生産指数は92.6(H22年=100 季節調整済)

- **生産指数**は**92.6**で、前月比は**0.1%増**(3か月連続)、前年同月比(原指数)は**3.4%増**(5か月ぶり)となった。
- **出荷指数**は**87.7**で、前月比は**1.0%増**(3か月連続)、前年同月比(原指数)は**2.1%増**(2か月ぶり)となった。
- **在庫指数**は**114.0**で、前月比は**4.4%増**(6か月ぶり)、前年同月比(原指数)は**6.2%減**(5か月連続)となった。

生産指数の推移(H22年=100 季節調整済)



給与・労働時間・雇用【平成29年1月分】

—毎月勤労統計調査地方調査結果(平成29年3月28日公表)—

定期給与は247,671円(常用労働者)

- **定期給与**(所定内給与+超過労働給与)は**247,671円**、**名目賃金指数**(定期給与)は**98.3**で、前年同月比は**0.4%増**(2か月連続)となった。
- **所定外労働時間**は**11.2時間**、**所定外労働時間指数**は**91.8**で、前年同月比は**3.7%減**(6か月連続)となった。
- **常用労働者数**は**1,398,146人**、**常用雇用指数**は**100.1**で、前年同月比は**0.3%増**となった。

名目賃金指数(定期給与)の推移

