

統計調査から見る静岡県 (平成29年1月公表)

静岡県政策企画部情報統計局統計調査課

推計人口は平成29年1月分を、消費者物価指数は政令市の12月分を、鉱工業指数及び雇用状況は11月分を、それぞれ1月に公表したので、その概要をまとめた。

静岡県の人口【平成29年1月1日現在】

—静岡県の推計人口(平成29年1月20日公表)—

推計人口は3,684,318人

- 人口は、前月と比べ1,564人減少した。
- 平成28年12月中の自然動態(出生、死亡)は1,227人減少、社会動態(転入、転出)は337人減少した。

人口動態表(28年12月中) (人)

自然動態		社会動態	
出生(A)	2,247	転入(a)	8,980
死亡(B)	3,474	転出(b)	9,317
自然増減(A-B)	-1,227	社会増減(a-b)	-337

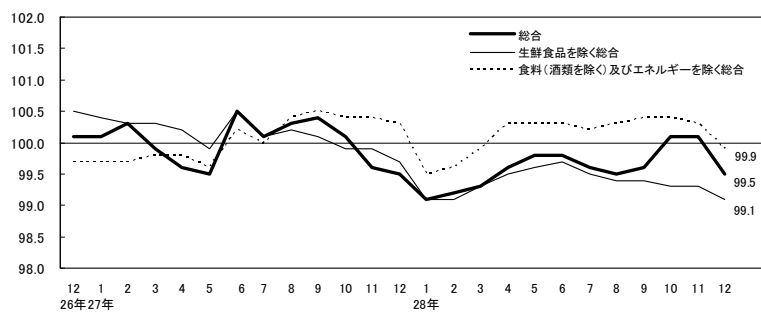
消費者物価【平成28年12月分】

—県内政令指定都市の消費者物価指数(平成29年1月27日公表)—

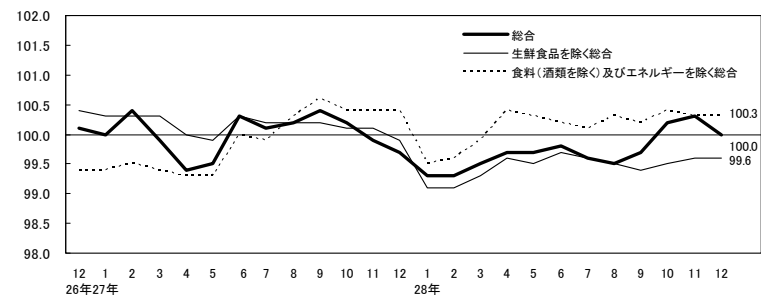
消費者物価指数は静岡市99.5、浜松市100.0 (H27年=100)

	静岡市			浜松市		
	指数(H27=100)	前月比(%)	前年同月比(%)	指数(H27=100)	前月比(%)	前年同月比(%)
総合指数	99.5	▲0.6	0.0	100.0	▲0.3	0.3 (2か月連続上昇)
生鮮食品を除く総合指数	99.1	▲0.3	▲0.7 (18か月連続下落)	99.6	0.0	▲0.4 (12か月連続下落)
食料(酒類を除く)及びエネルギーを除く総合指数	99.9	▲0.4	▲0.5 (3か月ぶり下落)	100.3	0.0	▲0.1 (2か月連続下落)

静岡市消費者物価指数の推移(H27年=100)



浜松市消費者物価指数の推移(H27年=100)



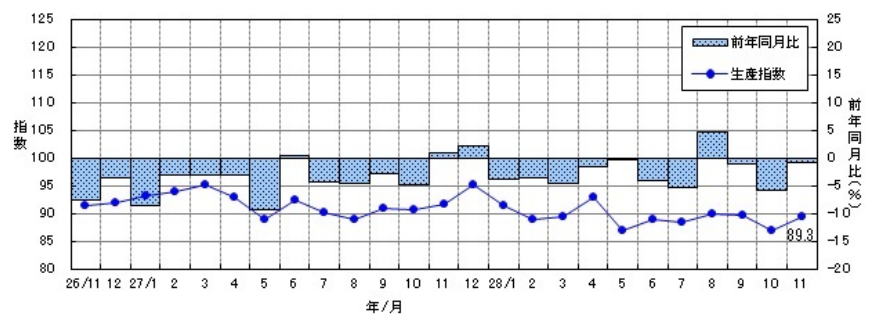
鉱工業の生産・出荷・在庫【平成28年11月分速報】

—静岡県鉱工業指数(平成29年1月26日公表)—

生産指数は89.3(H22年=100 季節調整済)

- 生産指数は89.3で、前月比は2.8%増(3か月ぶり)、前年同月比(原指数)は0.9%減(3か月連続)となった。
- 出荷指数は85.6で、前月比は1.7%増(2か月ぶり)、前年同月比(原指数)は0.2%増(2か月ぶり)となった。
- 在庫指数は112.8で、前月比は1.7%減(4か月連続)、前年同月比(原指数)は7.3%減(3か月連続)となった。

生産指数の推移(H22年=100 季節調整済)



給与・労働時間・雇用【平成28年11月分】

—毎月勤労統計調査地方調査結果(平成29年1月26日公表)—

定期給与は248,867円(常用労働者)

- 定期給与(所定内給与+超過労働給与)は248,867円、名目賃金指数(定期給与)は96.2で、前年同月比は0.4%減(11か月連続)となった。
- 所定外労働時間は12.1時間、所定外労働時間指数は109.0で、前年同月比は4.7%減(4か月連続)となった。
- 常用労働者数は1,399,944人、常用雇用指数は101.4で、前年同月比は0.1%減(3か月連続)となった。

名目賃金指数(定期給与)の推移

(事業所規模5人以上、調査産業計 H22年=100)

前年同月比(%)

