

# 統計調査から見る静岡県 (令和2年7月公表分)

静岡県経営管理部ICT推進局統計調査課

推計人口は令和2年7月分を、消費者物価指数は政令市の令和2年6月分を、鉱工業指数及び雇用状況は令和2年5月分をそれぞれ7月に公表したので、その概要をまとめた。

## 静岡県の人口【令和2年7月1日現在】

—静岡県の推計人口(令和2年7月20日公表)—

**推計人口は 3,623,611 人**

- 人口は、前月と比べ **1,520 人減少**した。
- 令和2年6月中の**自然動態**(出生、死亡)は **1,187 人減少**、**社会動態**(転入、転出)も **333 人減少**した。

人口動態表(2年6月中) (人)

自然動態		社会動態	
出生(A)	2,014	転入(a)	9,473
死亡(B)	3,201	転出(b)	9,806
自然増減(A-B)	▲1,187	社会増減(a-b)	▲333

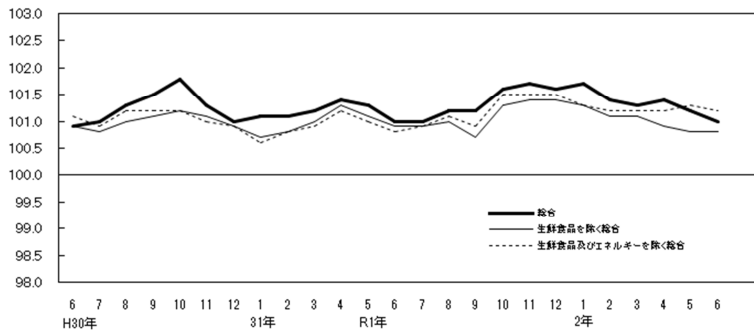
## 消費者物価【令和2年6月分】

—県内政令指定都市の消費者物価指数(令和2年7月31日公表)—

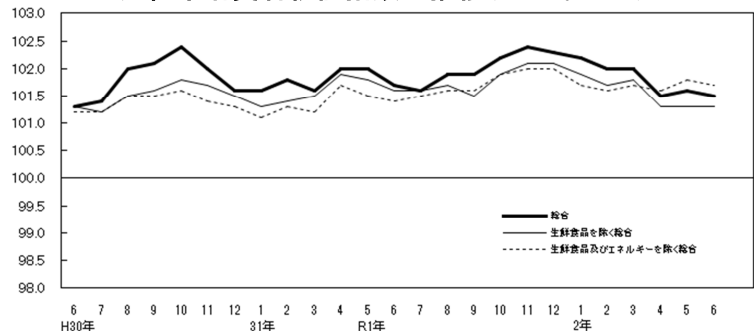
**消費者物価指数は静岡市 101.0、浜松市 101.5**  
(H27年=100)

	静岡市			浜松市		
	指数 (H27=100)	前年同月比 (%)	前月比 (%)	指数 (H27=100)	前年同月比 (%)	前月比 (%)
総合指数	101.0	0.0	▲0.2	101.5	▲0.2 (3か月連続下落)	▲0.1
生鮮食品を除く 総合指数	100.8	▲0.1 (3か月連続下落)	0.0	101.3	▲0.3 (3か月連続下落)	0.0
生鮮食品及びエネルギーを除く 総合指数	101.2	0.3 (2か月連続上昇)	▲0.1	101.7	0.3 (2か月連続上昇)	▲0.1

静岡市消費者物価指数の推移(H27年=100)



浜松市消費者物価指数の推移(H27年=100)



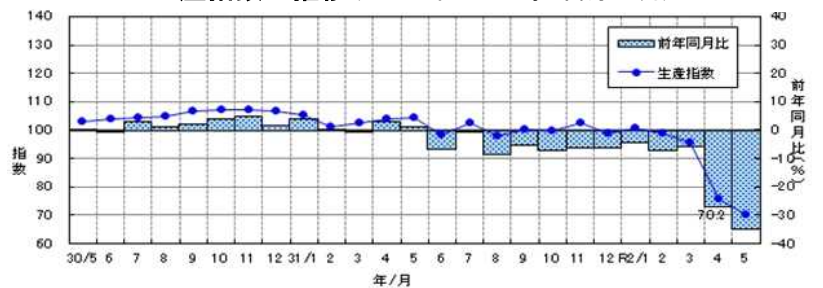
## 鉱工業の生産・出荷・在庫【令和2年5月分速報】

—静岡県鉱工業指数(令和2年7月30日公表)—

**生産指数は 70.2**(H27年=100 季節調整済)

- **生産指数**は **70.2** で、前月比は **7.5%減**(4か月連続)、前年同月比(原指数)は **34.5%減**(12か月連続)となった。
- **出荷指数**は **67.3** で、前月比は **8.9%減**(4か月連続)、前年同月比(原指数)は **36.5%減**(13か月連続)となった。
- **在庫指数**は **110.8** で、前月比は **0.7%増**(3か月連続)、前年同月比(原指数)は **4.8%増**(3か月ぶり)となった。

生産指数の推移(H27年=100 季節調整済)



## 給与・労働時間・雇用【令和2年5月分】

—毎月勤労統計調査地方調査結果(令和2年7月30日公表)—

**定期給与は 240,834 円**(常用労働者)

- **定期給与**(所定内給与+超過労働給与)は **240,834 円**、**名目賃金指数**(定期給与)は **95.6** で、前年同月比は **3.8%減**(9か月ぶり)となった。
- **所定外労働時間**は **6.7 時間**、**所定外労働時間指数**は **54.9** で、前年同月比は **39.1%減**(12か月連続)となった。
- **常用労働者数**は **1,413,764 人**、**常用雇用指数**は **102.1** で、前年同月比は **0.2%増**(2か月連続)となった。

名目賃金指数(定期給与)の推移

