

統計調査から見る静岡県 (令和3年5月公表分)

静岡県知事直轄組織デジタル戦略局統計調査課

推計人口は令和3年5月分を、消費者物価指数は政令市の令和3年4月分を、鉱工業指数は令和3年3月分を、雇用状況は令和3年2月、3月分をそれぞれ5月に公表したので、その概要をまとめた。

静岡県の人口【令和3年5月1日現在】

—静岡県の推計人口(令和3年5月20日公表)—

推計人口は 3,601,037 人

- 人口は、前月と比べ **1,172 人減少**した。
- 令和3年4月中の**自然動態**(出生、死亡)は **1,681 人減少**、**社会動態**(転入、転出)は **509 人増加**した。

人口動態表(3年4月中) (人)

自然動態		社会動態	
出生(A)	1,861	転入(a)	16,065
死亡(B)	3,542	転出(b)	15,556
自然増減(A-B)	▲1,681	社会増減(a-b)	509

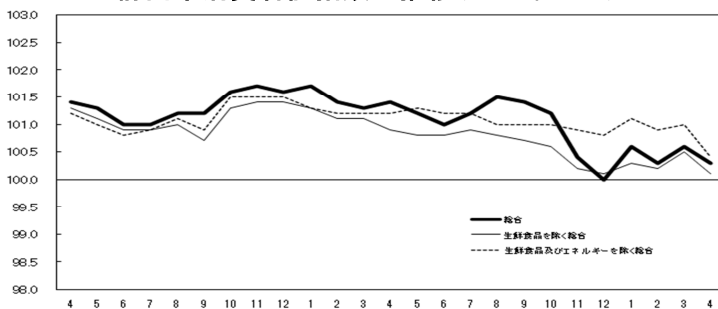
消費者物価【令和3年4月分】

—県内政令指定都市の消費者物価指数(令和3年5月28日公表)—

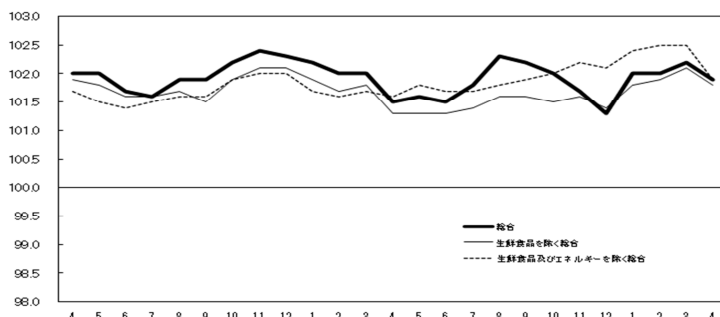
消費者物価指数は静岡市 100.3、浜松市 101.9
(H27年=100)

	静岡市			浜松市		
	指数 (H27=100)	前年同月比 (%)	前月比 (%)	指数 (H27=100)	前年同月比 (%)	前月比 (%)
総合指数	100.3	▲ 1.1 (7か月連続下落)	▲ 0.3	101.9	0.4 (3か月連続上昇)	▲ 0.3
生鮮食品を除く 総合指数	100.1	▲ 0.8 (7か月連続下落)	▲ 0.4	101.8	0.5 (3か月連続上昇)	▲ 0.4
生鮮食品及びエネルギー を除く総合指数	100.4	▲ 0.8 (7か月連続下落)	▲ 0.6	101.9	0.3 (12か月連続上昇)	▲ 0.6

静岡市消費者物価指数の推移(H27年=100)



浜松市消費者物価指数の推移(H27年=100)



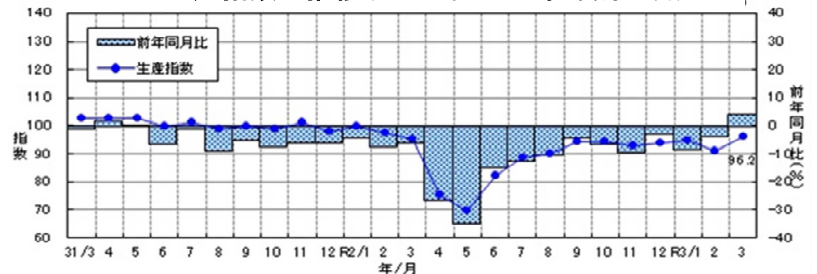
鉱工業の生産・出荷・在庫【令和3年3月分速報】

—静岡県鉱工業指数(令和3年5月27日公表)—

生産指数は 96.2(H27年=100 季節調整済)

- **生産指数**は **96.2** で、前月比は **5.9%増**(2か月ぶり)、前年同月比(原指数)は **4.3%増**(22か月ぶり)となった。
- **出荷指数**は **95.8** で、前月比は **4.2%増**(2か月ぶり)、前年同月比(原指数)は **2.6%増**(26か月ぶり)となった。
- **在庫指数**は **101.9** で、前月比は **2.0%減**(2か月連続)、前年同月比(原指数)は **4.1%減**(8か月連続)となった。

生産指数の推移(H27年=100 季節調整済)



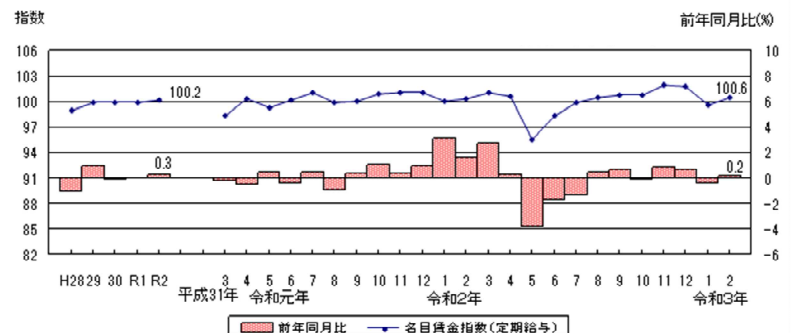
給与・労働時間・雇用【令和3年2月分】

—毎月勤労統計調査地方調査結果(令和3年5月13日公表)—

定期給与は 253,402 円(常用労働者)

- **定期給与**(所定内給与+超過労働給与)は **253,402 円**、**名目賃金指数**(定期給与)は **100.6** で、前年同月比は **0.2%増**(2か月ぶり)となった。
- **所定外労働時間**は **9.2 時間**、**所定外労働時間指数**は **75.4** で、前年同月比は **16.4%減**(21か月連続)となった。
- **常用労働者数**は **1,396,699 人**、**常用雇用指数**は **100.9** で、前年同月比は **0.1%増**(2か月連続)となった。

名目賃金指数(定期給与)の推移
(事業所規模5人以上、調査産業計 H27年平均=100)



給与・労働時間・雇用【令和3年3月分】

—毎月勤労統計調査地方調査結果(令和3年5月27日公表)—

定期給与は 253,861 円(常用労働者)

- 定期給与(所定内給与+超過労働給与)は 253,861 円、名目賃金指数(定期給与)は 100.7 で、前年同月比は 0.5%減(2か月ぶり)となった。
- 所定外労働時間は 9.9 時間、所定外労働時間指数は 81.1 で、前年同月比は 12.4%減(22か月連続)となった。
- 常用労働者数は 1,392,080 人、常用雇用指数は 100.5 で、前年同月比は 0.4%増(3か月連続)となった。

名目賃金指数(定期給与)の推移

