

統計調査から見る静岡県 (平成28年5月公表分)

静岡県政策企画部情報統計局統計調査課

推計人口は5月分を、消費者物価指数は政令市の4月分を、鉱工業指数及び雇用状況は3月分を、それぞれ5月に公表したので、その概要をまとめた。

静岡県の人口【平成28年5月1日現在】

—静岡県の推計人口(平成28年5月20日公表)—

推計人口は 3,690,344 人

- 人口は、前月と比べ 1,026 人増加した。
- 平成28年4月中の自然動態(出生、死亡)は 891 人減少、社会動態(転入、転出)は 1,917 人増加した。

人口動態表(28年4月中) (人)

自然動態		社会動態	
出生(A)	2,105	転入(a)	18,286
死亡(B)	2,996	転出(b)	16,369
自然増減(A-B)	-891	社会増減(a-b)	1,917

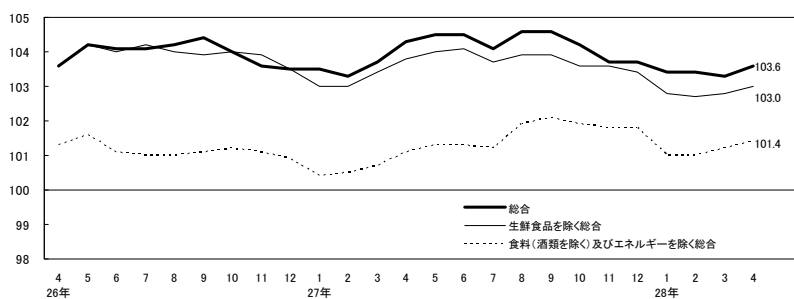
消費者物価【平成28年4月分】

—県内政令指定都市の消費者物価指数(平成28年5月27日公表)—

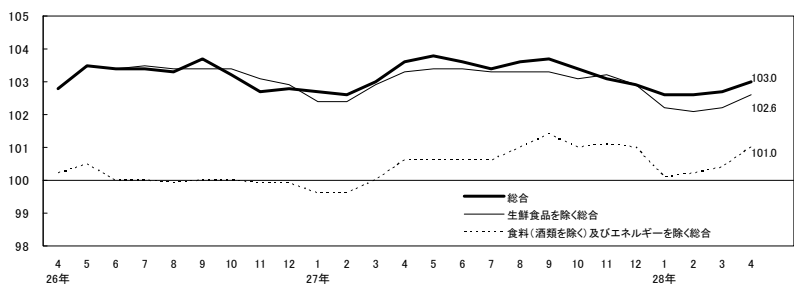
消費者物価指数は静岡市 103.6、浜松市 103.0 (H22年=100)

	静岡市			浜松市		
	指数 (H22=100)	前月比 (%)	前年同月比 (%)	指数 (H22=100)	前月比 (%)	前年同月比 (%)
総合指数	103.6	0.2	▲0.7 (2か月連続下落)	103.0	0.3	▲0.6 (2か月連続下落)
生鮮食品を除く総合指数	103.0	0.2	▲0.7 (10か月連続下落)	102.6	0.4	▲0.7 (4か月連続下落)
食料(酒類を除く)及びエネルギーを除く総合指数	101.4	0.2	0.3 (11か月連続上昇)	101.0	0.7	0.4 (29か月連続上昇)

静岡市消費者物価指数の推移(H22年=100)



浜松市消費者物価指数の推移(H22年=100)



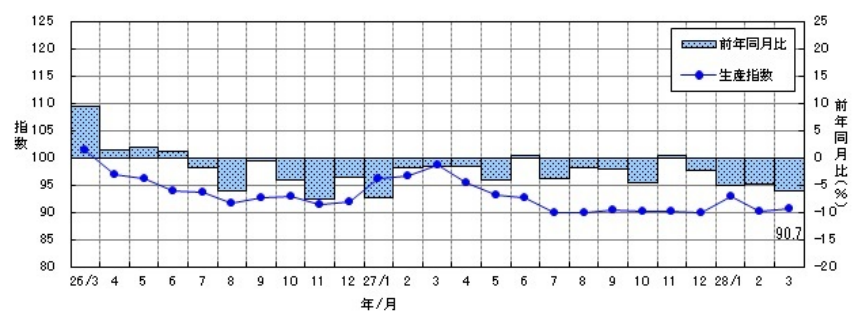
鉱工業の生産・出荷・在庫【平成28年3月分速報】

—静岡県鉱工業指数(平成28年5月26日公表)—

生産指数は 90.7 (H22年=100 季節調整済)

- 生産指数は 90.7 で、前月比は 0.6%増(2か月ぶり)、前年同月比(原指数)は 6.2%減(4か月連続)となった。
- 出荷指数は 84.3 で、前月比は 1.5%減(2か月連続)、前年同月比(原指数)は 8.7%減(18か月連続)となった。
- 在庫指数は 125.9 で、前月比は 2.1%増(2か月連続)、前年同月比(原指数)は 12.2%増(13か月連続)となった。

生産指数の推移(H22年=100 季節調整済)



給与・労働時間・雇用【平成28年3月分】

—毎月勤労統計調査地方調査結果(平成28年5月26日公表)—

定期給与は 248,366 円(常用労働者)

- 定期給与(所定内給与+超過労働給与)は 248,366 円、名目賃金指数(定期給与)は 96.1 で、前年同月比は 2.4%減(3か月連続)となった。
- 所定外労働時間は 12.2 時間、所定外労働時間指数は 109.9 で、前年同月比は 0.8%減(3か月連続)となった。
- 常用労働者数は 1,391,668 人、常用雇用指数は 100.8 で、前年同月比は 1.4%増(15か月連続)となった。

名目賃金指数(定期給与)の推移

