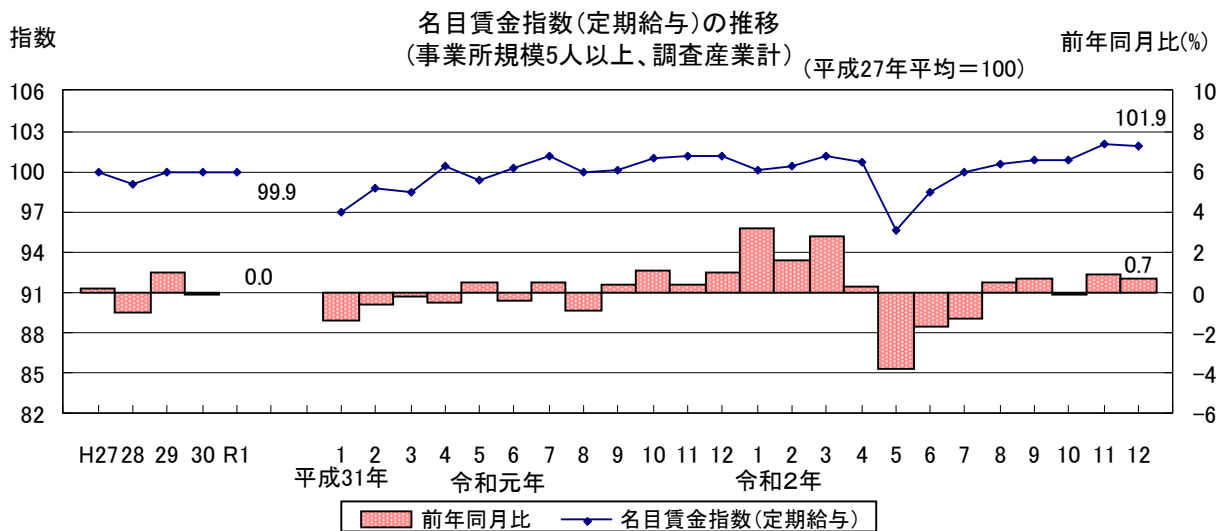


定期給与2か月連続で前年同月を上回る 毎月勤労統計調査地方調査結果（令和2年12月分）

令和2年12月分の静岡県の賃金、労働時間、雇用の動きについて調査結果を公表する。
（事業所規模5人以上、調査産業計）

1 賃金

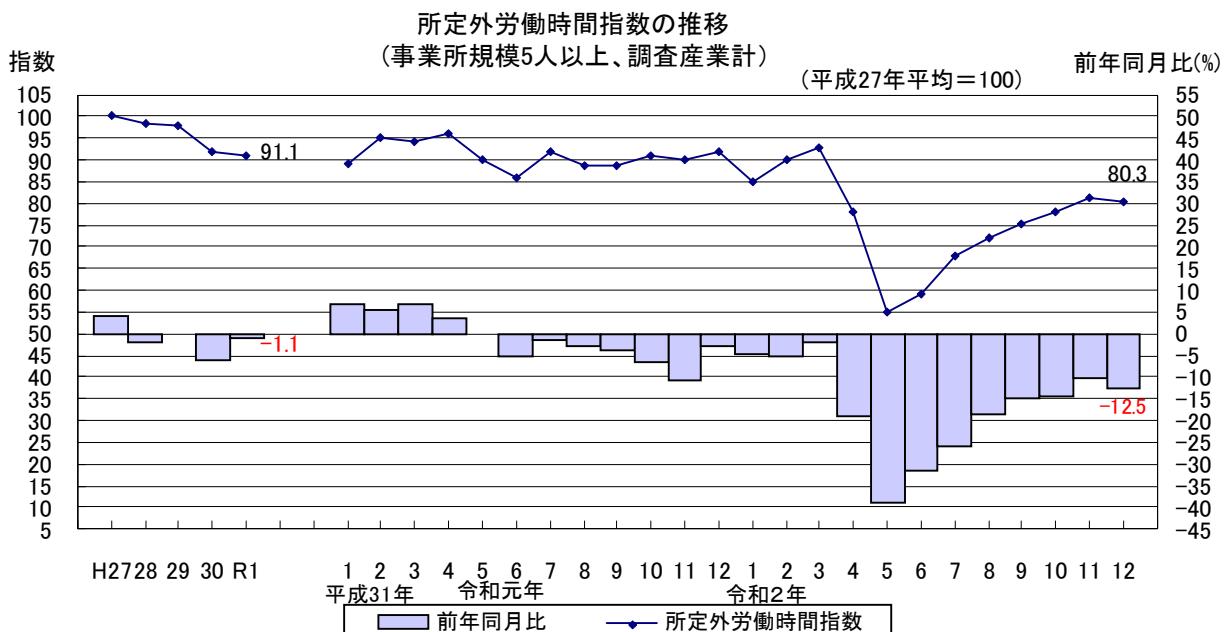
1人平均月間定期給与（所定内給与＋超過労働給与）は256,770円、名目賃金指数（定期給与）は101.9で、前年同月比0.7%増と2か月連続で前年同月を上回った。



2 労働時間

1人平均月間所定外労働時間は9.8時間、所定外労働時間指数は80.3で、前年同月比12.5%減と19か月連続で前年同月を下回った。

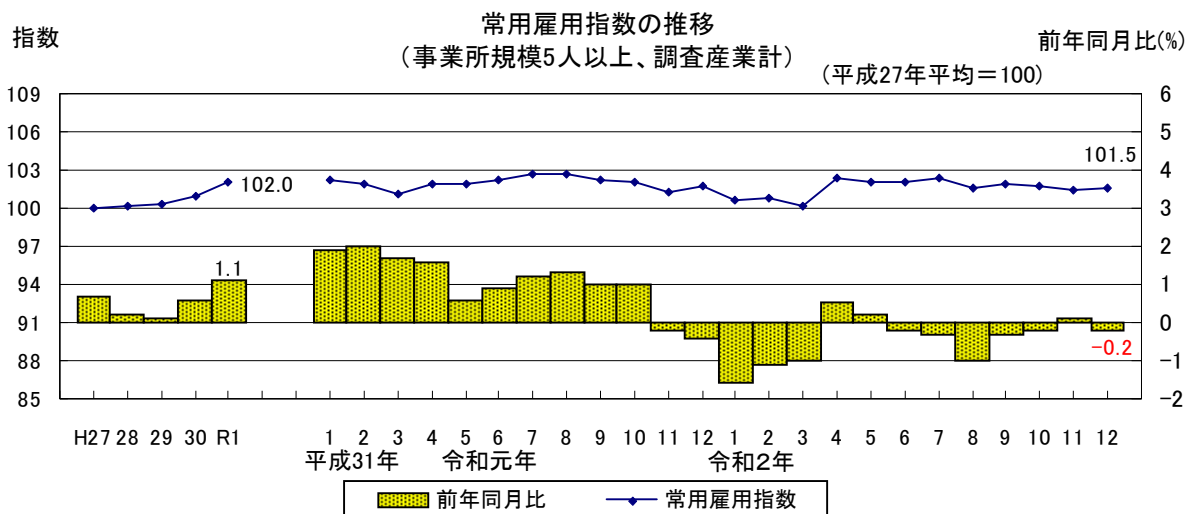
常用労働者の約3割を占める製造業の所定外労働時間は13.2時間、所定外労働時間指数は75.0で、前年同月比9.0%減と26か月連続で前年同月を下回った。



3 雇用

本月末常用労働者数は1,405,472人、常用雇用指数は101.5で、前年同月比0.2%減と2か月ぶりに前年同月を下回った。

なお、パートタイム労働者比率は31.2%で、前年同月差0.6ポイント増と3か月連続で前年同月を上回った。



<参考>

1 事業所規模30人以上の結果 (調査産業計)

- (1) 定期給与は276,016円で、前年同月比1.5%減と8か月連続で前年同月を下回った。
- (2) 所定外労働時間は11.0時間で、前年同月比11.2%減と23か月連続で前年同月を下回った。
- (3) 常用労働者数は829,126人で、前年同月比0.7%増と4か月連続で前年同月を上回った。

2 事業所規模別定期給与、所定外労働時間及び常用労働者数

事業所規模5人以上

産業	定期給与			所定外労働時間			常用労働者数		
	実数	指数(名目)	前年同月比	実数	指数	前年同月比	実数	指数	前年同月比
	円		%	時間		%	人		%
調査産業計	256,770	101.9	0.7	9.8	80.3	-12.5	1,405,472	101.5	-0.2
製造業	300,075	99.5	-1.0	13.2	75.0	-9.0	376,805	96.0	-2.5
卸売業, 小売業	219,048	104.4	-2.8	5.8	78.4	-22.7	225,591	99.2	1.5
医療, 福祉	265,625	111.4	3.6	5.9	96.7	11.3	182,548	102.6	1.1

事業所規模30人以上

産業	定期給与			所定外労働時間			常用労働者数		
	実数	指数(名目)	前年同月比	実数	指数	前年同月比	実数	指数	前年同月比
	円		%	時間		%	人		%
調査産業計	276,016	101.0	-1.5	11.0	77.5	-11.2	829,126	100.2	0.7
製造業	316,958	98.2	-1.7	13.8	72.6	-13.8	294,603	96.3	-1.3
卸売業, 小売業	222,111	112.7	-6.9	6.5	85.5	-23.5	85,325	100.1	4.4
医療, 福祉	302,554	118.0	3.4	6.9	104.5	16.9	119,797	102.5	0.9

<利用上の注意>

- (1) この調査結果の数値は、調査事業所からの報告を基にして、本県の事業所規模5人以上のすべての事業所に対応するよう復元して算定したものである。
- (2) 現在の基準年は平成27年であり、指数は「平成27年平均=100」とする。
- (3) 対前年(前月)比等の増減率は、原則として指数により行っているため、実数から算定した場合とは必ずしも一致しない。