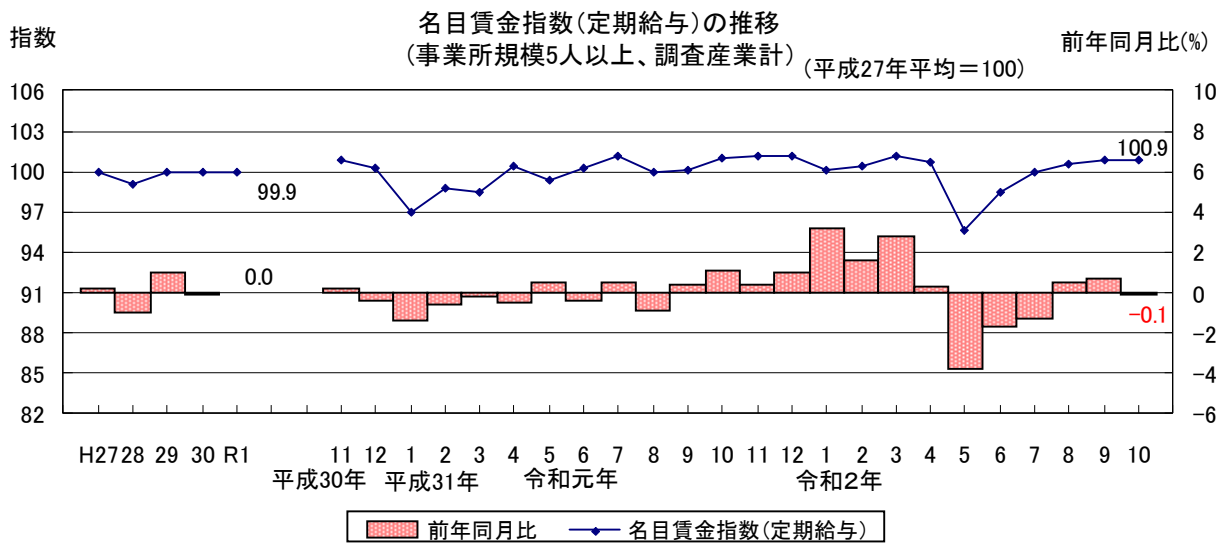


定期給与3か月ぶりに前年同月を下回る 毎月勤労統計調査地方調査結果（令和2年10月分）

令和2年10月分の静岡県の賃金、労働時間、雇用の動きについて調査結果を公表する。
（事業所規模5人以上、調査産業計）

1 賃金

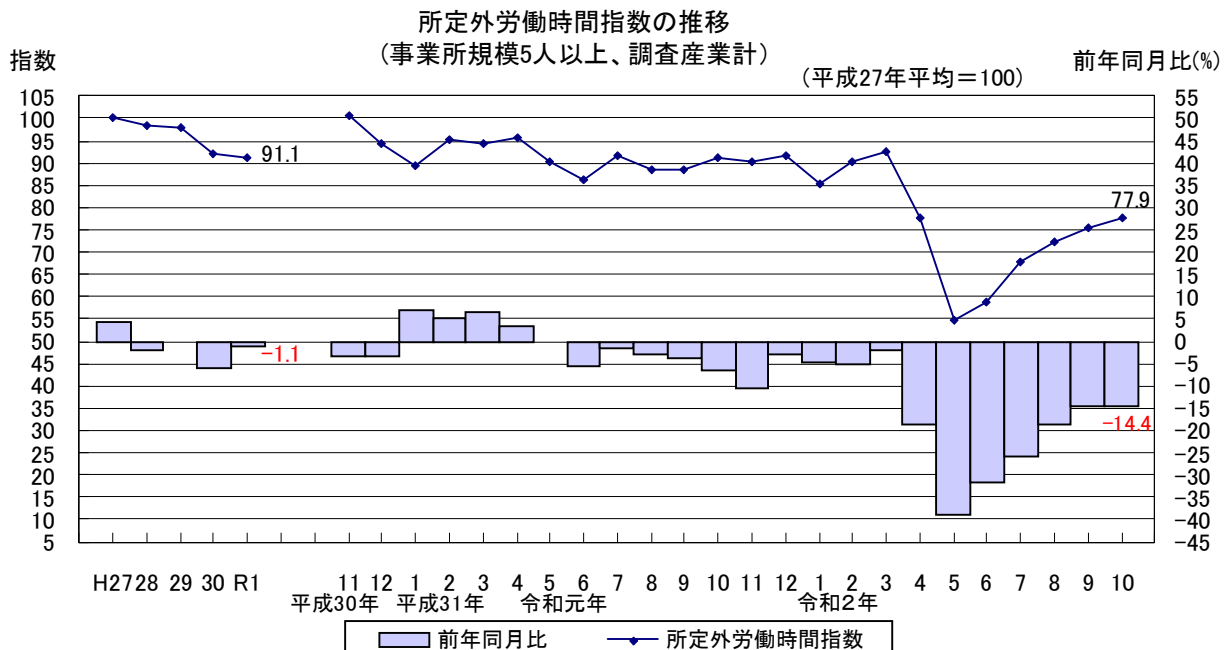
1人平均月間定期給与（所定内給与＋超過労働給与）は254,353円、名目賃金指数（定期給与）は100.9で、前年同月比0.1%減と3か月ぶりに前年同月を下回った。



2 労働時間

1人平均月間所定外労働時間は9.5時間、所定外労働時間指数は77.9で、前年同月比14.4%減と17か月連続で前年同月を下回った。

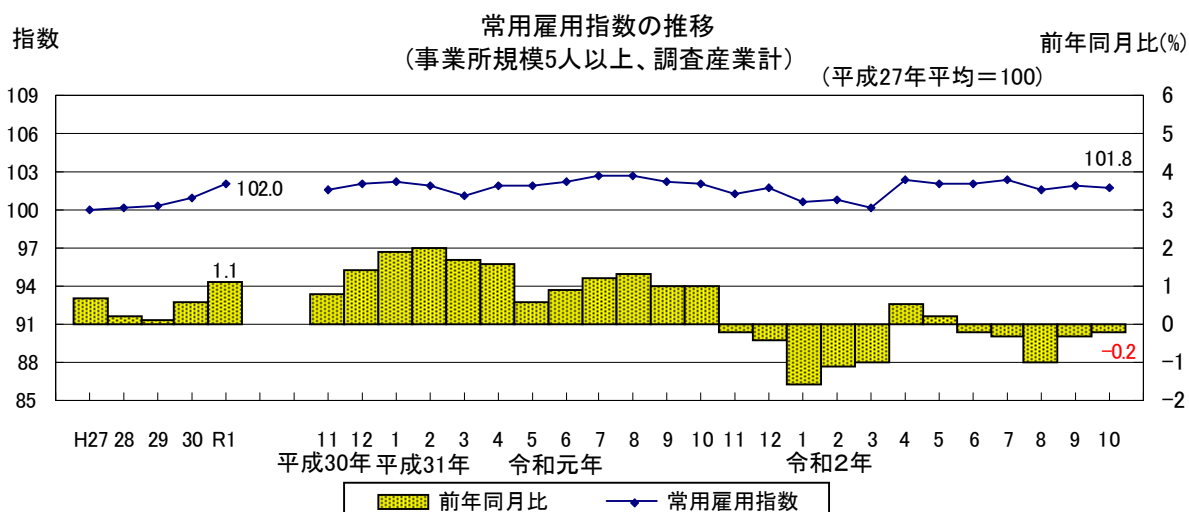
常用労働者の約3割を占める製造業の所定外労働時間は12.2時間、所定外労働時間指数は69.3で、前年同月比14.8%減と24か月連続で前年同月を下回った。



3 雇用

本月末常用労働者数は1,409,444人、常用雇用指数は101.8で、前年同月比0.2%減と5か月連続で前年同月を下回った。

なお、パートタイム労働者比率は31.3%で、前年同月差0.7ポイント増となった。



<参考>

1 事業所規模30人以上の結果 (調査産業計)

- 定期給与は273,831円で、前年同月比2.6%減と6か月連続で前年同月を下回った。
- 所定外労働時間は10.6時間で、前年同月比15.2%減と21か月連続で前年同月を下回った。
- 常用労働者数は828,888人で、前年同月比0.4%増と2か月連続で前年同月を上回った。

2 事業所規模別定期給与、所定外労働時間及び常用労働者数

事業所規模5人以上

産業	定期給与			所定外労働時間			常用労働者数		
	実数	指数(名目)	前年同月比	実数	指数	前年同月比	実数	指数	前年同月比
調査産業計	254,353	100.9	-0.1	9.5	77.9	-14.4	1,409,444	101.8	-0.2
製造業	296,609	98.3	-2.2	12.2	69.3	-14.8	385,488	98.3	-0.7
卸売業、小売業	214,028	102.0	-4.4	5.5	74.3	-24.6	226,830	99.8	2.0
医療、福祉	269,792	113.2	5.3	6.1	100.0	17.4	182,780	102.7	0.8

事業所規模30人以上

産業	定期給与			所定外労働時間			常用労働者数		
	実数	指数(名目)	前年同月比	実数	指数	前年同月比	実数	指数	前年同月比
調査産業計	273,831	100.2	-2.6	10.6	74.6	-15.2	828,888	100.1	0.4
製造業	315,917	97.9	-2.2	13.3	70.0	-15.9	297,241	97.2	-1.0
卸売業、小売業	207,870	105.4	-13.3	6.3	82.9	-29.2	85,007	99.7	4.1
医療、福祉	303,652	118.5	2.9	7.0	106.1	22.8	119,875	102.6	1.0

<利用上の注意>

- この調査結果の数値は、調査事業所からの報告を基にして、本県の事業所規模5人以上のすべての事業所に対応するよう復元して算定したものである。
- 現在の基準年は平成27年であり、指数は「平成27年平均=100」とする。
- 対前年(前月)比等の増減率は、原則として指数により行っているため、実数から算定した場合とは必ずしも一致しない。