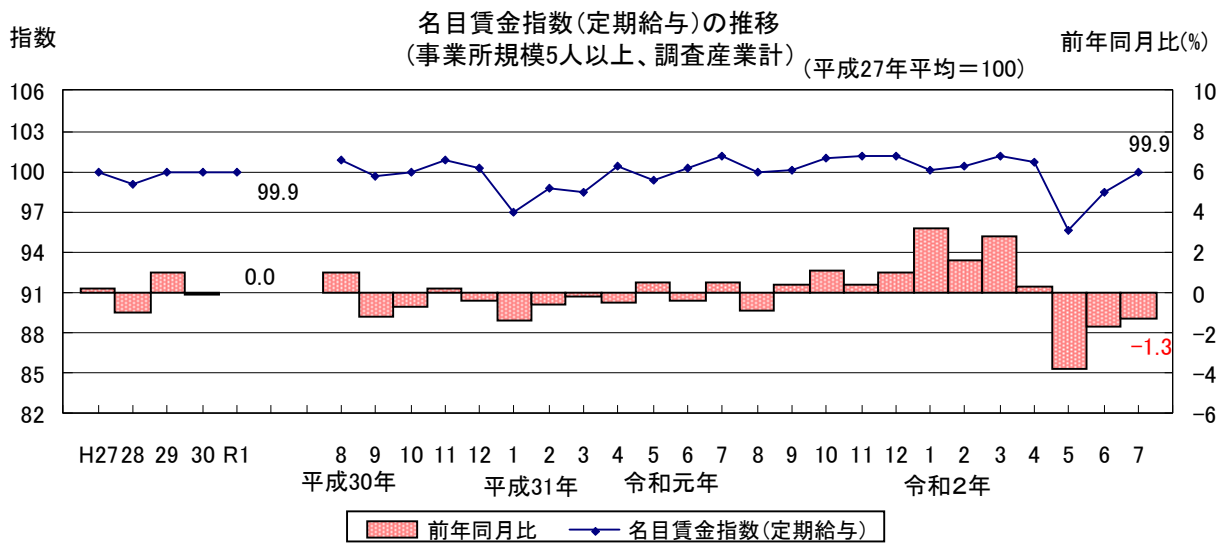


定期給与3か月連続で前年同月を下回る 毎月勤労統計調査地方調査結果（令和2年7月分）

令和2年7月分の静岡県の賃金、労働時間、雇用の動きについて調査結果を公表する。
（事業所規模5人以上、調査産業計）

1 賃金

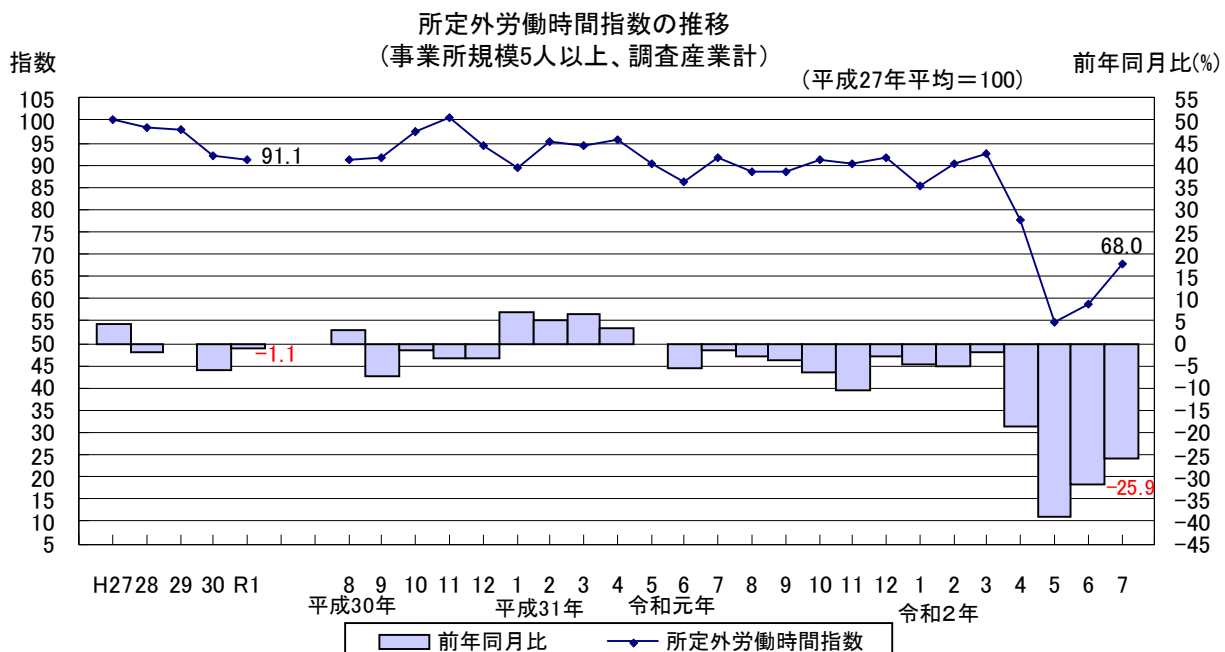
1人平均月間定期給与（所定内給与＋超過労働給与）は251,767円、名目賃金指数（定期給与）は99.9で、前年同月比1.3%減と3か月連続で前年同月を下回った。



2 労働時間

1人平均月間所定外労働時間は8.3時間、所定外労働時間指数は68.0で、前年同月比25.9%減と14か月連続で前年同月を下回った。

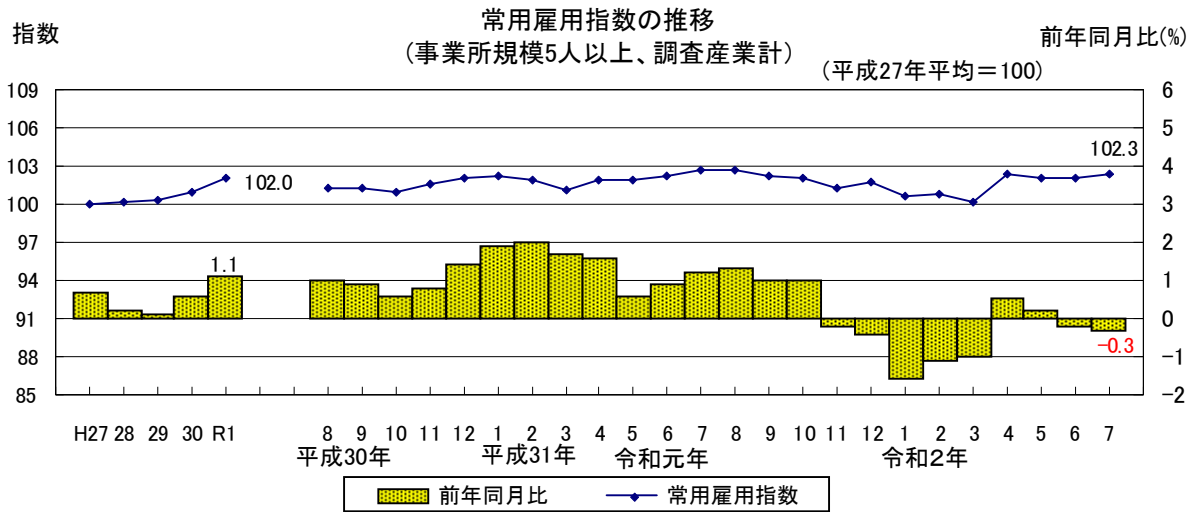
常用労働者の約3割を占める製造業の所定外労働時間は9.4時間、所定外労働時間指数は53.4で、前年同月比34.3%減と21か月連続で前年同月を下回った。



3 雇用

本月末常用労働者数は1,415,913人、常用雇用指数は102.3で、前年同月比0.3%減と2か月連続で前年同月を下回った。

なお、パートタイム労働者比率は30.6%で、前年同月差0.5ポイント増と2か月ぶりに前年同月を上回った。



<参考>

1 事業所規模30人以上の結果 (調査産業計)

- (1) 定期給与は271,269円で、前年同月比2.5%減と3か月連続で前年同月を下回った。
- (2) 所定外労働時間は9.1時間で、前年同月比26.6%減と18か月連続で前年同月を下回った。
- (3) 常用労働者数は835,095人で、前年同月比0.4%増と2か月連続で前年同月を上回った。

2 事業所規模別定期給与、所定外労働時間及び常用労働者数

事業所規模5人以上

産業	定期給与			所定外労働時間			常用労働者数		
	実数	指数(名目)	前年同月比	実数	指数	前年同月比	実数	指数	前年同月比
	円		%	時間		%	人		%
調査産業計	251,767	99.9	-1.3	8.3	68.0	-25.9	1,415,913	102.3	-0.3
製造業	288,194	95.5	-4.1	9.4	53.4	-34.3	387,971	98.9	-0.8
卸売業, 小売業	217,560	103.7	-1.6	5.3	71.6	-25.3	224,909	98.9	2.4
医療, 福祉	261,493	109.7	6.2	5.3	86.9	8.2	184,453	103.6	0.2

事業所規模30人以上

産業	定期給与			所定外労働時間			常用労働者数		
	実数	指数(名目)	前年同月比	実数	指数	前年同月比	実数	指数	前年同月比
	円		%	時間		%	人		%
調査産業計	271,269	99.3	-2.5	9.1	64.1	-26.6	835,095	100.9	0.4
製造業	308,805	95.7	-3.5	10.2	53.7	-35.0	301,295	98.5	-0.7
卸売業, 小売業	212,482	107.8	-9.5	6.4	84.2	-25.6	84,512	99.1	2.6
医療, 福祉	297,007	115.9	6.2	6.0	90.9	11.1	120,642	103.2	0.1

<利用上の注意>

- (1) この調査結果の数値は、調査事業所からの報告を基にして、本県の事業所規模5人以上のすべての事業所に対応するよう復元して算定したものである。
- (2) 現在の基準年は平成27年であり、指数は「平成27年平均=100」とする。
- (3) 対前年(前月)比等の増減率は、原則として指数により行っているため、実数から算定した場合とは必ずしも一致しない。