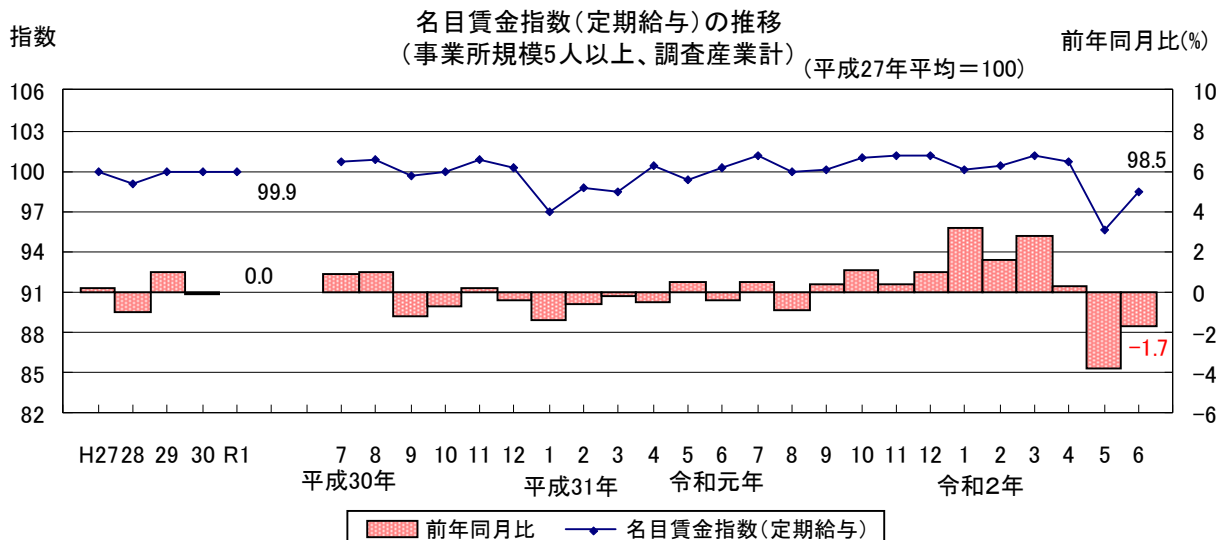


## 定期給与 2 か月連続で前年同月を下回る 毎月勤労統計調査地方調査結果（令和2年6月分）

令和2年6月分の静岡県の賃金、労働時間、雇用の動きについて調査結果を公表する。  
（事業所規模5人以上、調査産業計）

### 1 賃金

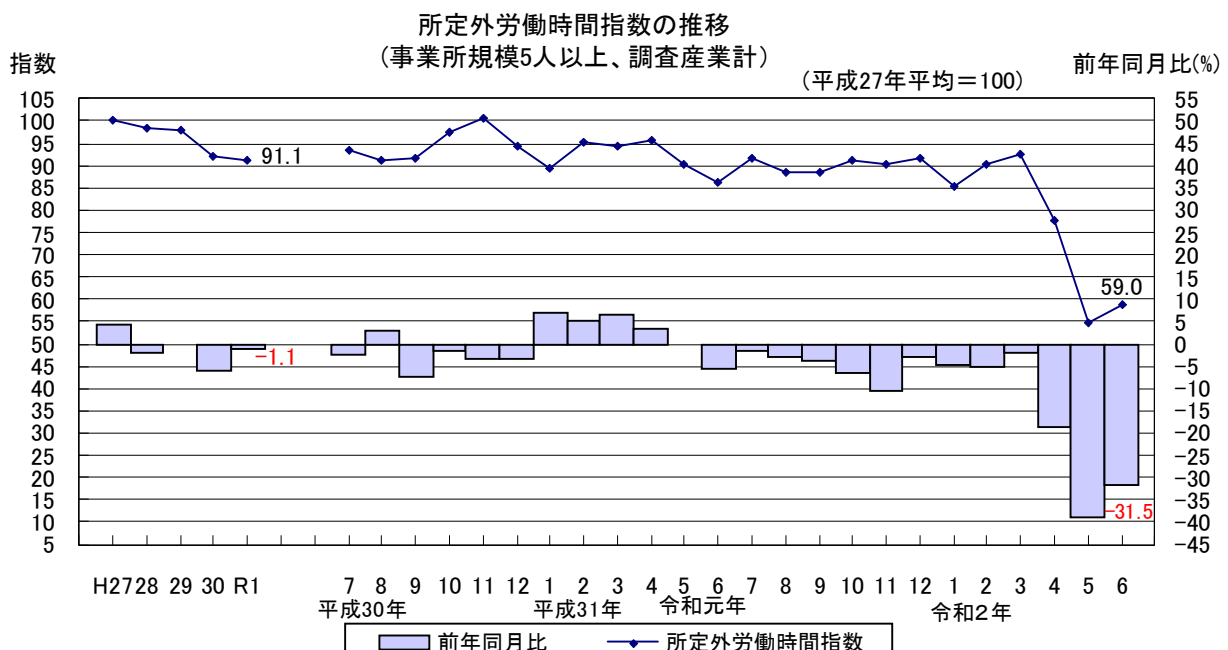
1人平均月間**定期給与**（所定内給与＋超過労働給与）は**248,204円**、**名目賃金指数（定期給与）**は**98.5**で、**前年同月比1.7%減**と**2か月連続**で前年同月を下回った。



### 2 労働時間

1人平均月間**所定外労働時間**は**7.2時間**、**所定外労働時間指数**は**59.0**で、**前年同月比31.5%減**と**13か月連続**で前年同月を下回った。

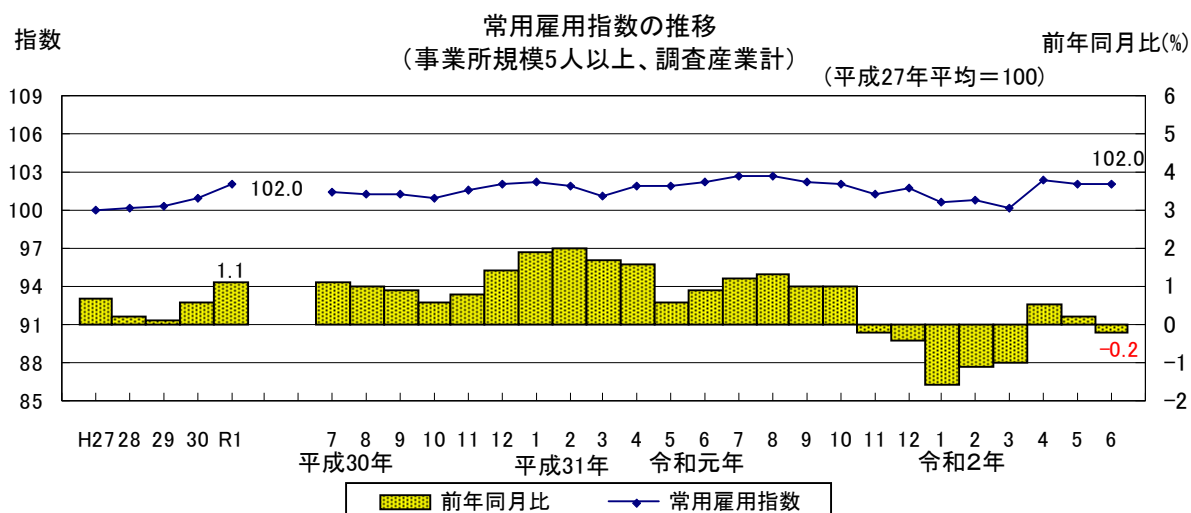
常用労働者の約3割を占める**製造業**の**所定外労働時間**は**8.5時間**、**所定外労働時間指数**は**48.3**で、**前年同月比38.4%減**と**20か月連続**で前年同月を下回った。



### 3 雇用

本月末常用労働者数は1,411,961人、常用雇用指数は102.0で、前年同月比0.2%減と3か月ぶりに前年同月を下回った。

なお、パートタイム労働者比率は30.3%で、前年同月差0.6ポイント減と3か月ぶりに前年同月を下回った。



#### <参考>

#### 1 事業所規模30人以上の結果 (調査産業計)

- (1) 定期給与は271,868円で、前年同月比2.2%減と2か月連続で前年同月を下回った。
- (2) 所定外労働時間は8.2時間で、前年同月比31.7%減と17か月連続で前年同月を下回った。
- (3) 常用労働者数は832,974人で、前年同月比0.1%増となった。

#### 2 事業所規模別定期給与、所定外労働時間及び常用労働者数

事業所規模5人以上

産業	定期給与			所定外労働時間			常用労働者数		
	実数	指数(名目)	前年同月比	実数	指数	前年同月比	実数	指数	前年同月比
調査産業計	248,204 円	98.5	-1.7	7.2	59.0	-31.5	1,411,961	102.0	-0.2
製造業	286,851	95.1	-5.8	8.5	48.3	-38.4	388,768	99.1	-1.6
卸売業, 小売業	211,116	100.6	-2.7	4.8	64.9	-28.3	224,225	98.6	2.6
医療, 福祉	266,576	111.8	8.4	5.8	95.1	13.8	182,757	102.7	-0.1

事業所規模30人以上

産業	定期給与			所定外労働時間			常用労働者数		
	実数	指数(名目)	前年同月比	実数	指数	前年同月比	実数	指数	前年同月比
調査産業計	271,868 円	99.5	-2.2	8.2	57.7	-31.7	832,974	100.6	0.1
製造業	307,021	95.1	-5.7	9.4	49.5	-39.3	301,317	98.5	-1.0
卸売業, 小売業	223,181	113.2	-5.0	6.3	82.9	-13.7	84,497	99.1	1.8
医療, 福祉	307,347	119.9	11.0	7.1	107.6	39.2	119,523	102.3	-0.3

#### <利用上の注意>

- (1) この調査結果の数値は、調査事業所からの報告を基にして、本県の事業所規模5人以上のすべての事業所に対応するよう復元して算定したものである。
- (2) 現在の基準年は平成27年であり、指数は「平成27年平均=100」とする。
- (3) 対前年(前月)比等の増減率は、原則として指数により行っているため、実数から算定した場合とは必ずしも一致しない。