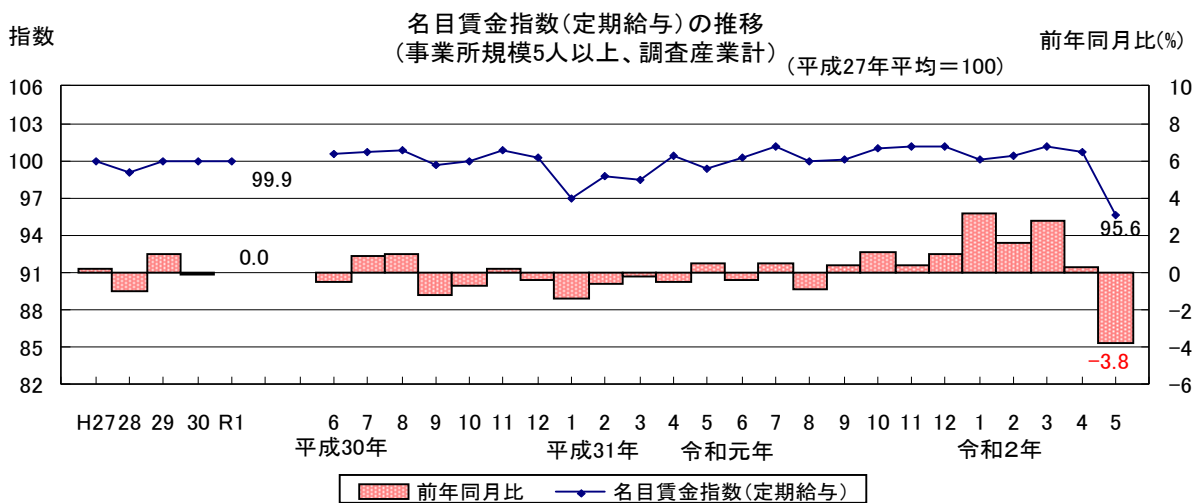


定期給与9か月ぶりに前年同月を下回る 毎月勤労統計調査地方調査結果（令和2年5月分）

令和2年5月分の静岡県の賃金、労働時間、雇用の動きについて調査結果を公表する。
（事業所規模5人以上、調査産業計）

1 賃金

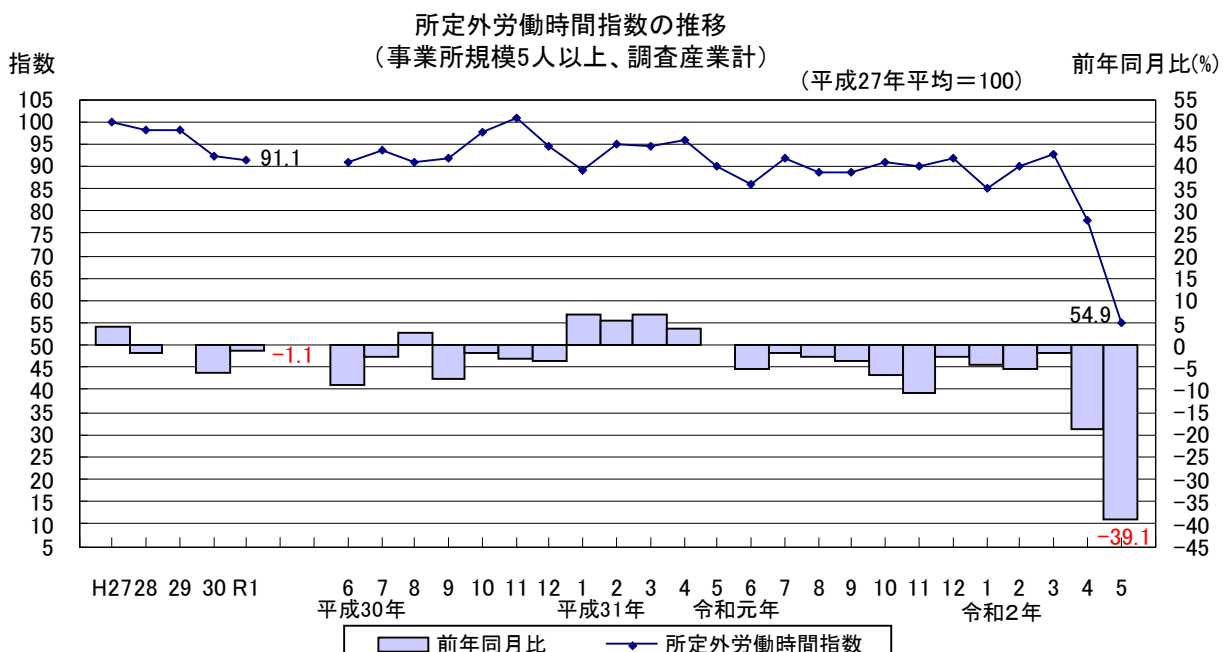
1人平均月間定期給与（所定内給与＋超過労働給与）は240,834円、名目賃金指数（定期給与）は95.6で、前年同月比3.8%減と9か月ぶりに前年同月を下回った。



2 労働時間

1人平均月間所定外労働時間は6.7時間、所定外労働時間指数は54.9で、前年同月比39.1%減と12か月連続で前年同月を下回った。

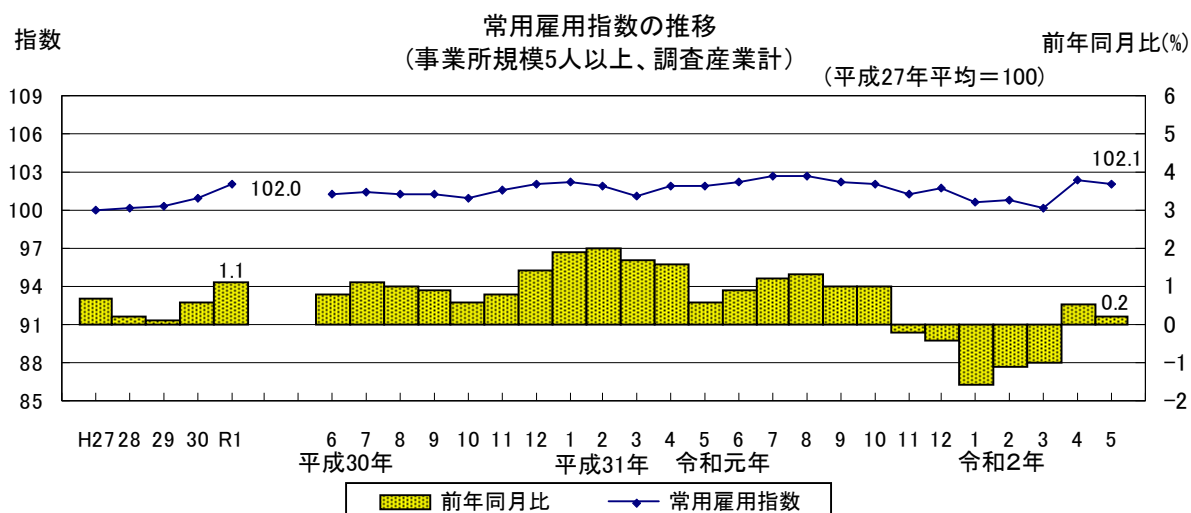
常用労働者の約3割を占める製造業の所定外労働時間は6.8時間、所定外労働時間指数は38.6で、前年同月比54.1%減と19か月連続で前年同月を下回った。



3 雇用

本月末常用労働者数は1,413,764人、常用雇用指数は102.1で、前年同月比0.2%増と2か月連続で前年同月を上回った。

なお、パートタイム労働者比率は31.2%で、前年同月差0.7ポイント増と2か月連続で前年同月を上回った。



<参考>

1 事業所規模30人以上の結果 (調査産業計)

- (1) 定期給与は263,856円で、前年同月比4.3%減となった。
- (2) 所定外労働時間は7.6時間で、前年同月比38.2%減と16か月連続で前年同月を下回った。
- (3) 常用労働者数は832,060人で、前年同月と同水準となった。

2 事業所規模別定期給与、所定外労働時間及び常用労働者数

事業所規模5人以上

産業	定期給与			所定外労働時間			常用労働者数		
	実数	指数(名目)	前年同月比	実数	指数	前年同月比	実数	指数	前年同月比
	円	%		時間	%		人	%	
調査産業計	240,834	95.6	-3.8	6.7	54.9	-39.1	1,413,764	102.1	0.2
製造業	276,425	91.6	-7.7	6.8	38.6	-54.1	391,583	99.8	-0.7
卸売業, 小売業	205,342	97.9	-5.7	5.0	67.6	-26.4	222,325	97.8	2.1
医療, 福祉	262,769	110.2	5.4	5.3	86.9	-11.7	182,490	102.5	-0.5

事業所規模30人以上

産業	定期給与			所定外労働時間			常用労働者数		
	実数	指数(名目)	前年同月比	実数	指数	前年同月比	実数	指数	前年同月比
	円	%		時間	%		人	%	
調査産業計	263,856	96.6	-4.3	7.6	53.5	-38.2	832,060	100.5	0.0
製造業	295,367	91.5	-7.8	7.2	37.9	-54.1	301,729	98.6	-0.7
卸売業, 小売業	220,855	112.0	-6.3	6.1	80.3	-25.6	82,337	96.6	-0.6
医療, 福祉	299,431	116.8	4.5	6.5	98.5	0.0	119,532	102.3	-0.3

<利用上の注意>

- (1) この調査結果の数値は、調査事業所からの報告を基にして、本県の事業所規模5人以上のすべての事業所に対応するよう復元して算定したものである。
- (2) 現在の基準年は平成27年であり、指数は「平成27年平均=100」とする。
- (3) 対前年(前月)比等の増減率は、原則として指数により行っているため、実数から算定した場合とは必ずしも一致しない。