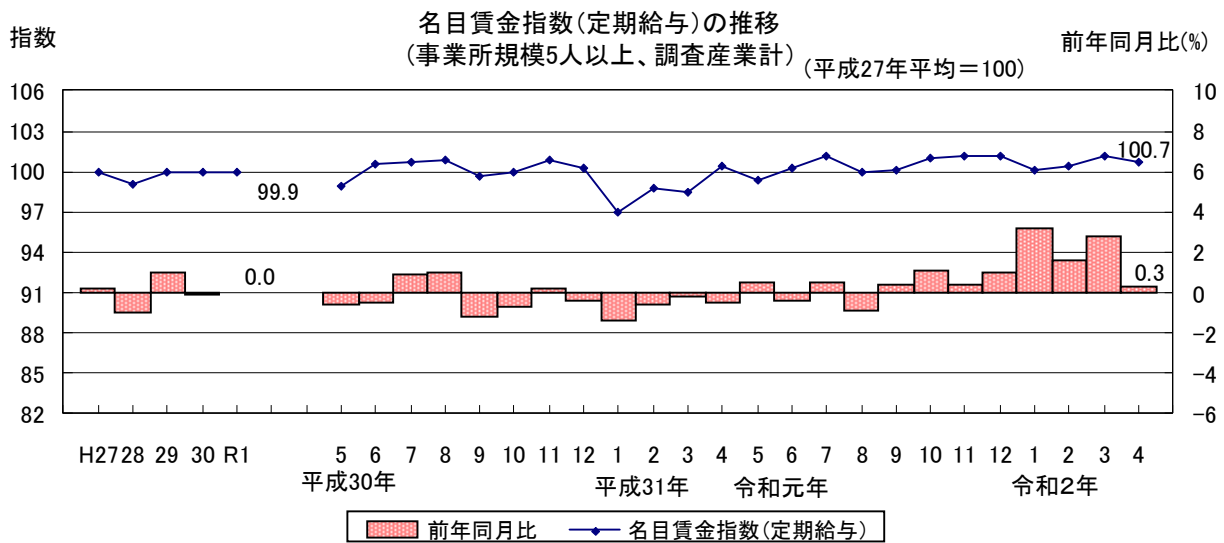


定期給与8か月連続で前年同月を上回る 毎月勤労統計調査地方調査結果（令和2年4月分）

令和2年4月分の静岡県の賃金、労働時間、雇用の動きについて調査結果を公表する。
（事業所規模5人以上、調査産業計）

1 賃金

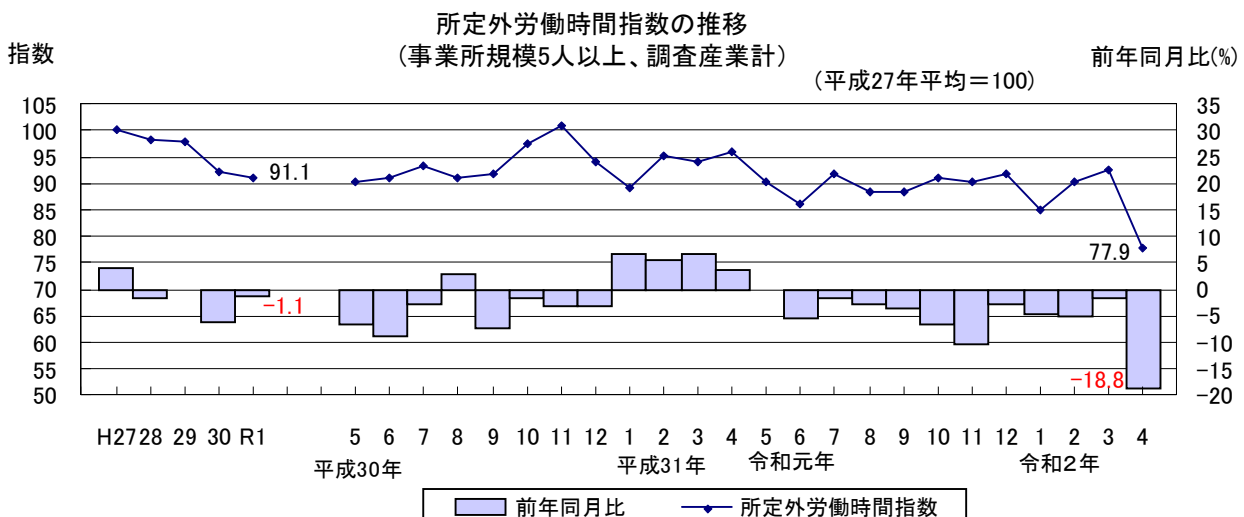
1人平均月間定期給与（所定内給与＋超過労働給与）は253,842円、名目賃金指数（定期給与）は100.7で、前年同月比0.3%増と8か月連続で前年同月を上回った。



2 労働時間

1人平均月間所定外労働時間は9.5時間、所定外労働時間指数は77.9で、前年同月比18.8%減と11か月連続で前年同月を下回った。

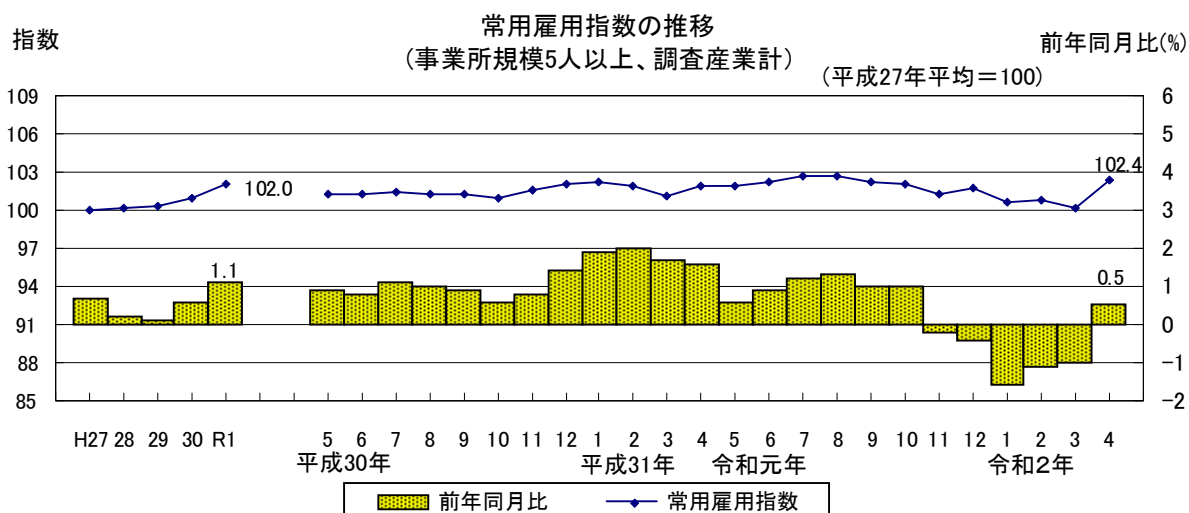
常用労働者の約3割を占める製造業の所定外労働時間は11.0時間、所定外労働時間指数は62.5で、前年同月比26.6%減と18か月連続で前年同月を下回った。



3 雇用

本月末常用労働者数は1,417,585人、常用雇用指数は102.4で、前年同月比0.5%増と6か月ぶりに前年同月を上回った。

なお、パートタイム労働者比率は31.0%で、前年同月差0.6ポイント増と6か月ぶりに前年同月を上回った。



<参考>

1 事業所規模30人以上の結果 (調査産業計)

- (1) 定期給与は279,804円で、前年同月比0.8%増と12か月連続で前年同月を上回った。
- (2) 所定外労働時間は10.5時間で、前年同月比22.3%減と15か月連続で前年同月を下回った。
- (3) 常用労働者数は827,652人で、前年同月比0.5%減と8か月連続で前年同月を下回った。

2 事業所規模別定期給与、所定外労働時間及び常用労働者数

事業所規模5人以上

産業	定期給与			所定外労働時間			常用労働者数		
	実数	指数(名目)	前年同月比	実数	指数	前年同月比	実数	指数	前年同月比
	円	%	%	時間	%	%	人	%	%
調査産業計	253,842	100.7	0.3	9.5	77.9	-18.8	1,417,585	102.4	0.5
製造業	293,113	97.2	-3.5	11.0	62.5	-26.6	391,282	99.7	-0.4
卸売業, 小売業	213,574	101.8	-4.9	6.5	87.8	-24.4	223,090	98.1	1.7
医療, 福祉	258,825	108.6	4.7	5.8	95.1	-4.9	183,068	102.9	0.0

事業所規模30人以上

産業	定期給与			所定外労働時間			常用労働者数		
	実数	指数(名目)	前年同月比	実数	指数	前年同月比	実数	指数	前年同月比
	円	%	%	時間	%	%	人	%	%
調査産業計	279,804	102.4	0.8	10.5	73.9	-22.3	827,652	100.0	-0.5
製造業	313,132	97.0	-4.0	11.9	62.6	-30.1	302,262	98.8	0.0
卸売業, 小売業	225,702	114.5	-5.5	7.7	101.3	-12.5	81,893	96.1	-1.8
医療, 福祉	293,642	114.6	5.3	6.8	103.0	-1.4	119,879	102.6	0.6

<利用上の注意>

- (1) この調査結果の数値は、調査事業所からの報告を基にして、本県の事業所規模5人以上のすべての事業所に対応するよう復元して算定したものである。
- (2) 現在の基準年は平成27年であり、指数は「平成27年平均=100」とする。
- (3) 対前年(前月)比等の増減率は、原則として指数により行っているため、実数から算定した場合とは必ずしも一致しない。