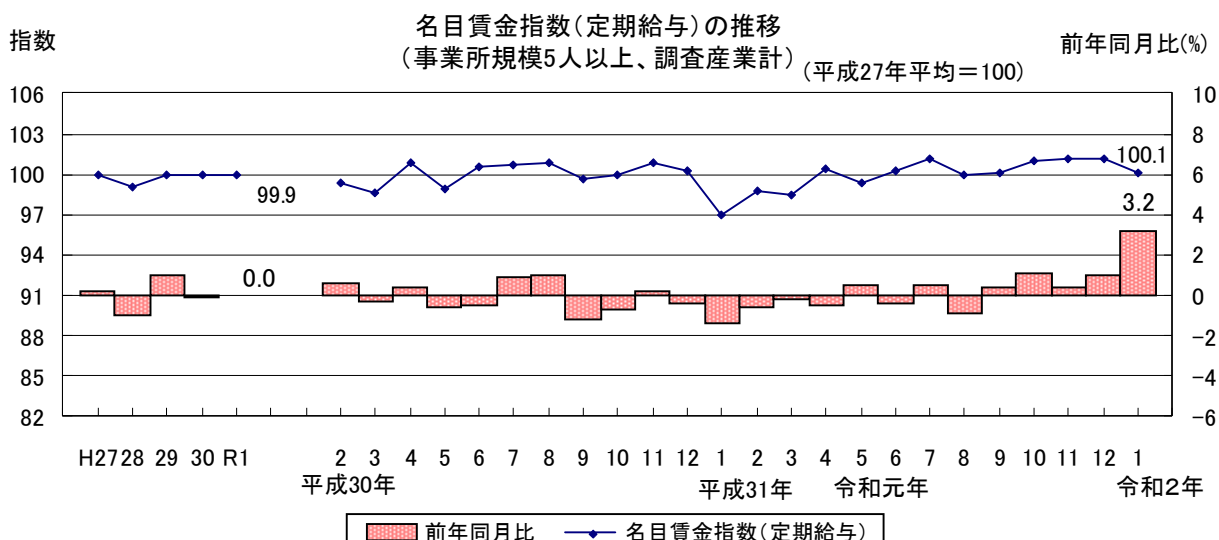


## 定期給与5か月連続で前年同月を上回る 毎月勤労統計調査地方調査結果（令和2年1月分）

令和2年1月分の静岡県の賃金、労働時間、雇用の動きについて調査結果を公表する。  
（事業所規模5人以上、調査産業計）

### 1 賃金

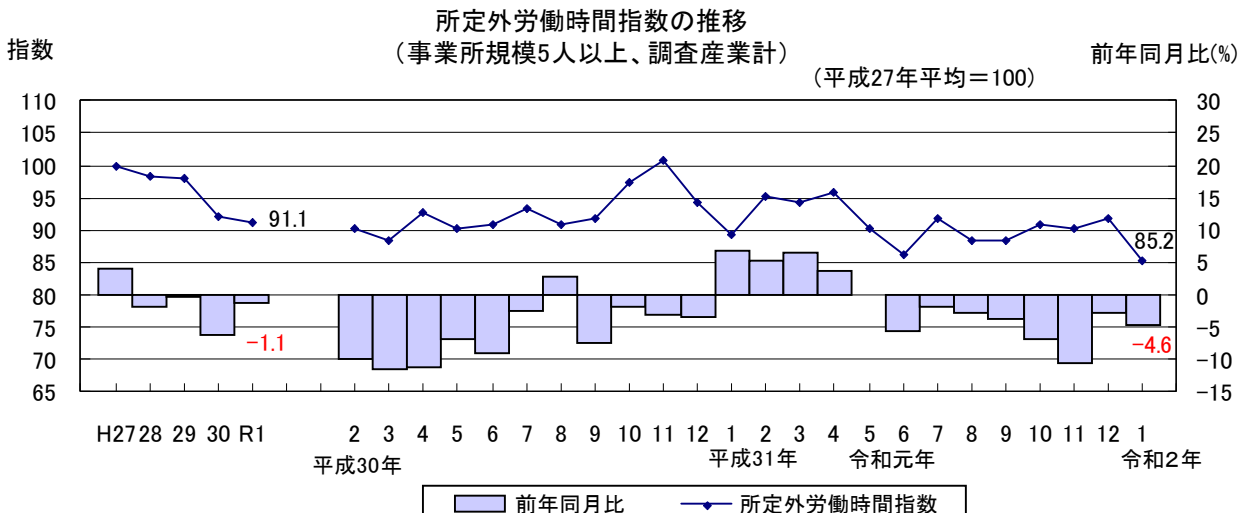
1人平均月間定期給与（所定内給与＋超過労働給与）は252,312円、名目賃金指数（定期給与）は100.1で、前年同月比3.2%増と5か月連続で前年同月を上回った。



### 2 労働時間

1人平均月間所定外労働時間は10.4時間、所定外労働時間指数は85.2で、前年同月比4.6%減と8か月連続で前年同月を下回った。

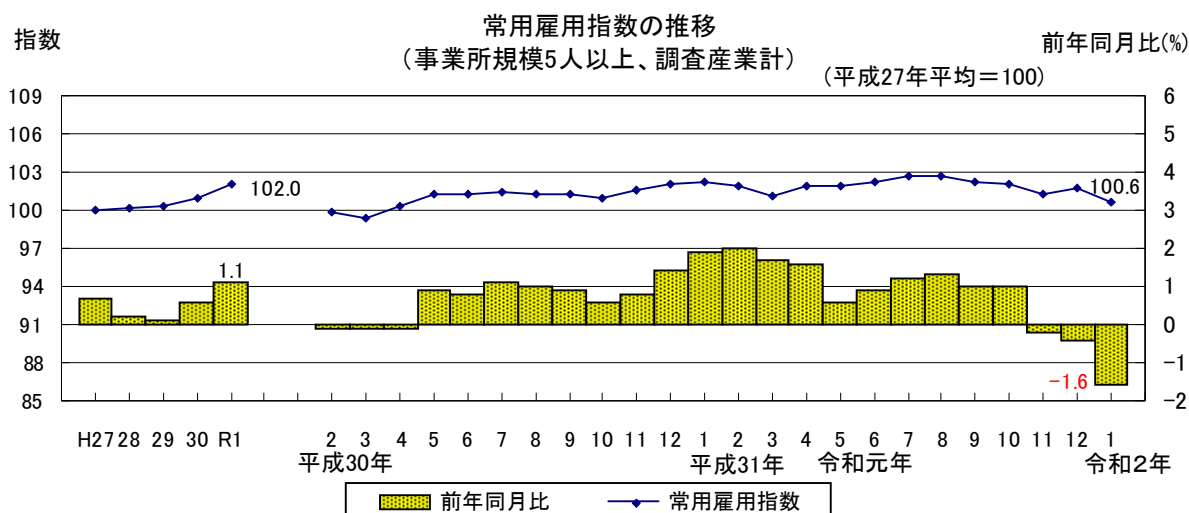
常用労働者の約3割を占める製造業の所定外労働時間は12.4時間、所定外労働時間指数は70.5で、前年同月比10.8%減と15か月連続で前年同月を下回った。



### 3 雇用

本月末常用労働者数は1,392,489人、常用雇用指数は100.6で、前年同月比1.6%減と3か月連続で前年同月を下回った。

なお、パートタイム労働者比率は31.1%で、前年同月差0.8ポイント減と3か月連続で前年同月を下回った。



#### <参考>

#### 1 事業所規模30人以上の結果 (調査産業計)

- 定期給与は280,110円で、前年同月比3.5%増と9か月連続で前年同月を上回った。
- 所定外労働時間は12.2時間で、前年同月比3.2%減と12か月連続で前年同月を下回った。
- 常用労働者数は808,934人で、前年同月比2.9%減と5か月連続で前年同月を下回った。

#### 2 事業所規模別定期給与、所定外労働時間及び常用労働者数

事業所規模5人以上

産業	定期給与			所定外労働時間			常用労働者数		
	実数	指数(名目)	前年同月比	実数	指数	前年同月比	実数	指数	前年同月比
調査産業計	252,312	100.1	3.2	10.4	85.2	-4.6	1,392,489	100.6	-1.6
製造業	292,360	96.9	-0.2	12.4	70.5	-10.8	387,379	98.7	-1.7
卸売業, 小売業	217,774	103.8	1.7	6.6	89.2	-15.4	222,019	97.7	1.9
医療, 福祉	257,663	108.1	5.7	5.8	95.1	-3.4	180,327	101.3	-3.3

事業所規模30人以上

産業	定期給与			所定外労働時間			常用労働者数		
	実数	指数(名目)	前年同月比	実数	指数	前年同月比	実数	指数	前年同月比
調査産業計	280,110	102.5	3.5	12.2	85.9	-3.2	808,934	97.7	-2.9
製造業	315,397	97.7	0.2	14.1	74.2	-9.6	298,976	97.7	-1.6
卸売業, 小売業	236,957	120.2	5.4	8.0	105.3	3.9	81,468	95.6	-0.8
医療, 福祉	294,970	115.1	5.9	6.8	103.0	-1.4	118,299	101.2	-3.5

#### <利用上の注意>

- この調査結果の数値は、調査事業所からの報告を基にして、本県の事業所規模5人以上のすべての事業所に対応するよう復元して算定したものである。
- 現在の基準年は平成27年であり、指数は「平成27年平均=100」とする。
- 対前年(前月)比等の増減率は、原則として指数により行っているため、実数から算定した場合とは必ずしも一致しない。