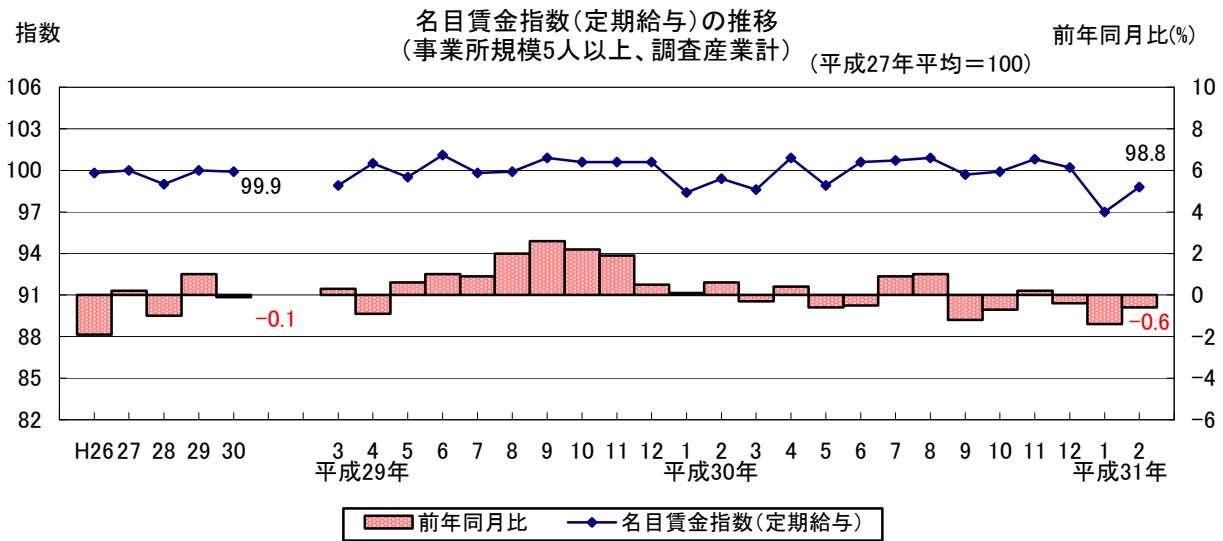


定期給与3か月連続で前年同月を下回る 毎月勤労統計調査地方調査結果（平成31年2月分）

平成31年2月分の静岡県の賃金、労働時間、雇用の動きについて調査結果を公表する。
（事業所規模5人以上、調査産業計）

1 賃金

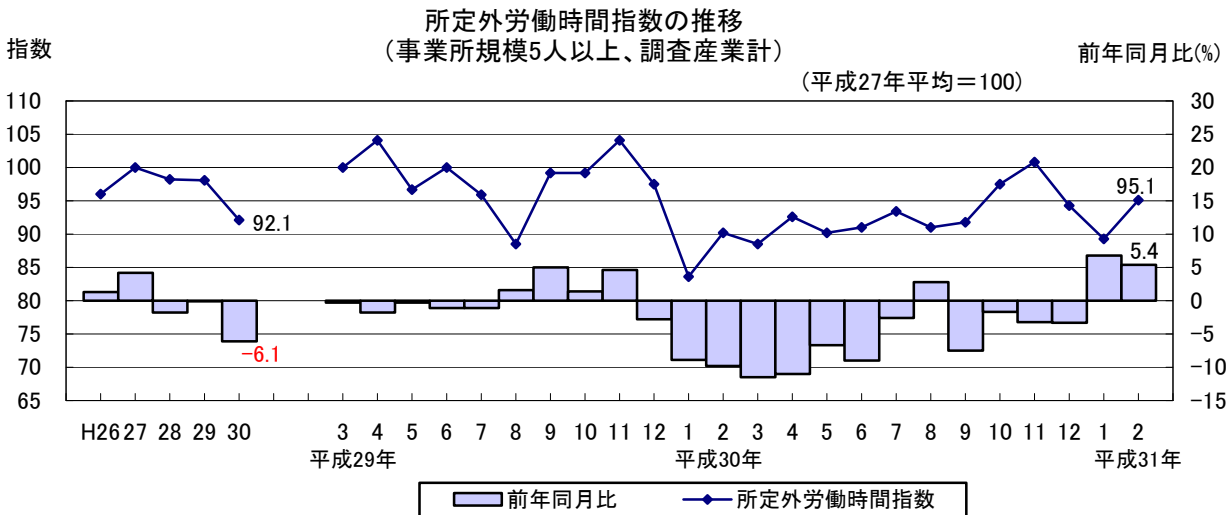
1人平均月間定期給与（所定内給与＋超過労働給与）は248,921円、名目賃金指数（定期給与）は98.8で、前年同月比0.6%減と3か月連続で前年同月を下回った。



2 労働時間

1人平均月間所定外労働時間は11.6時間、所定外労働時間指数は95.1で、前年同月比5.4%増と2か月連続で前年同月を上回った。

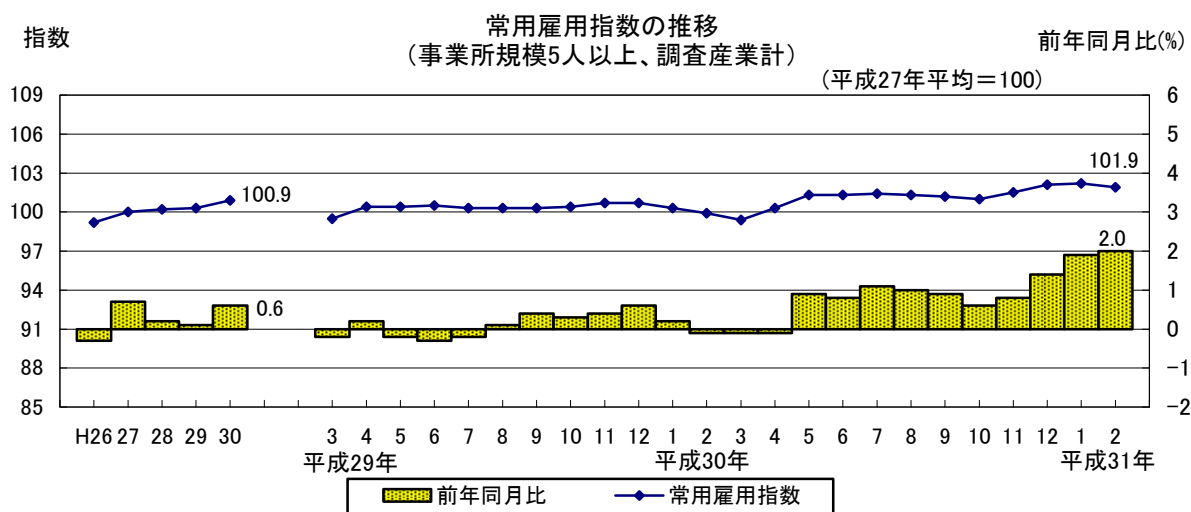
常用労働者の約3割を占める製造業の所定外労働時間は15.7時間、所定外労働時間指数は89.2で、前年同月比3.7%減と4か月連続で前年同月を下回った。



3 雇用

本月末常用労働者数は1,410,801人、常用雇用指数は101.9で、前年同月比2.0%増と10か月連続で前年同月を上回った。

なお、パートタイム労働者比率は31.4%で、前年同月差0.1ポイント増と7か月連続で前年同月を上回った。



<参考>

1 事業所規模30人以上の結果 (調査産業計)

- 定期給与は273,468円で、前年同月比0.2%減と3ヶ月連続で前年同月を下回った。
- 所定外労働時間は13.3時間で、前年同月比0.7%減と2か月ぶりに前年同月を下回った。
- 常用労働者数は829,868人で、前年同月比1.0%増と10か月連続で前年同月を上回った。

2 事業所規模別定期給与、所定外労働時間及び常用労働者数

事業所規模5人以上

産業	定期給与			所定外労働時間			常用労働者数		
	実数	指数(名目)	前年同月比	実数	指数	前年同月比	実数	指数	前年同月比
調査産業計	248,921	98.8	-0.6	11.6	95.1	5.4	1,410,801	101.9	2.0
製造業	301,638	100.0	-0.3	15.7	89.2	-3.7	392,646	100.1	0.5
卸売業, 小売業	215,498	102.7	3.7	7.3	98.6	15.9	218,021	95.9	-1.5
医療, 福祉	247,661	103.9	-1.1	6.9	113.1	13.1	186,664	104.9	4.3

事業所規模30人以上

産業	定期給与			所定外労働時間			常用労働者数		
	実数	指数(名目)	前年同月比	実数	指数	前年同月比	実数	指数	前年同月比
調査産業計	273,468	100.1	-0.2	13.3	93.7	-0.7	829,868	100.3	1.0
製造業	322,026	99.8	0.2	17.4	91.6	-6.4	302,644	98.9	0.0
卸売業, 小売業	226,771	115.0	9.1	7.4	97.4	15.7	82,236	96.5	-2.3
医療, 福祉	281,744	109.9	0.6	8.2	124.2	30.1	122,925	105.2	4.3

<利用上の注意>

- この調査結果の数値は、調査事業所からの報告を基にして、本県の事業所規模5人以上のすべての事業所に対応するよう復元して算定したものである。
- 現在の基準年は平成27年であり、指数は「平成27年平均=100」とする。
- 対前年(前月)比等の増減率は、原則として指数により行っているため、実数から算定した場合は必ずしも一致しない。