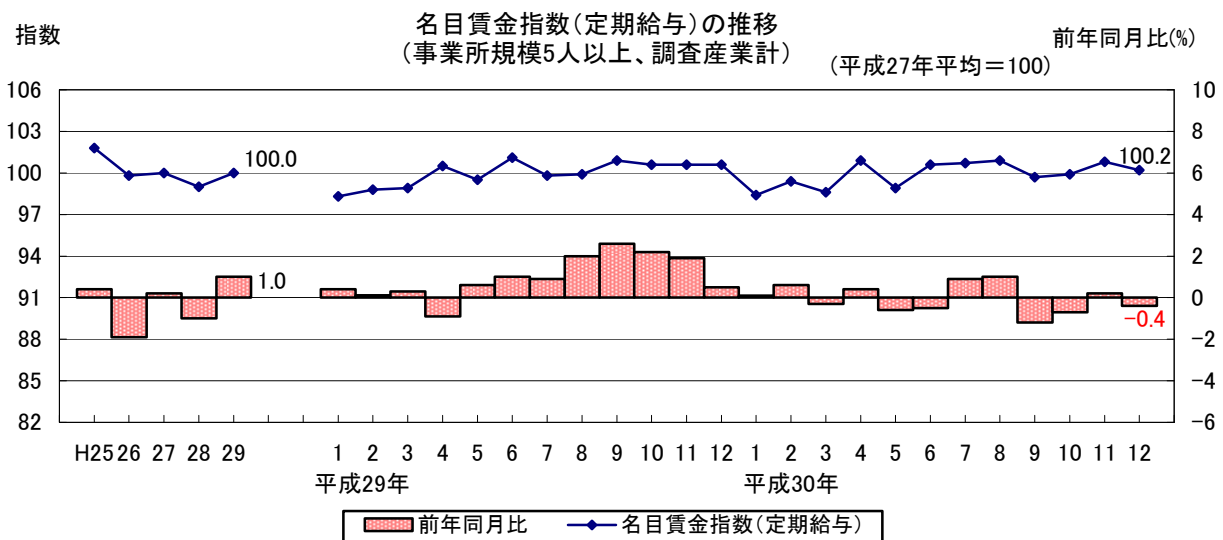


定期給与 2 か月ぶりに前年同月を下回る 毎月勤労統計調査地方調査結果（平成 30 年 12 月分）

平成 30 年 12 月分の静岡県¹の賃金、労働時間、雇用の動きについて調査結果を公表する。
なお、本調査結果は、静岡県分であり、適正に調査が行われているため、同調査の不適切な手法に伴う全国値の再集計の影響は受けない。

1 賃金

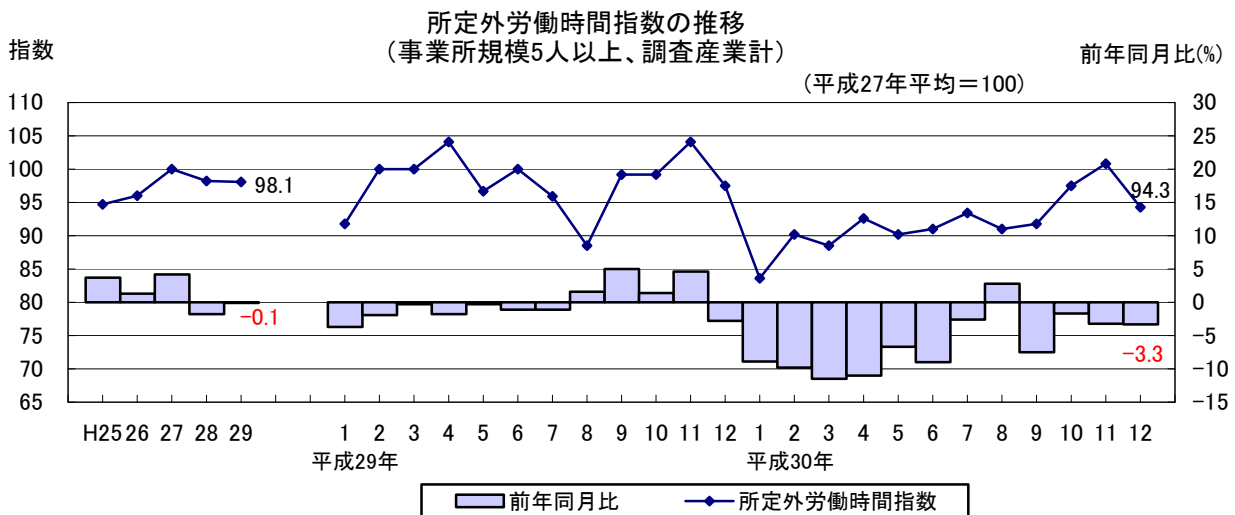
1 人平均月間定期給与（所定内給与＋超過労働給与）は 252,376 円、名目賃金指数（定期給与）は 100.2 で、前年同月比 0.4% 減と 2 か月ぶりに前年同月を下回った。



2 労働時間

1 人平均月間所定外労働時間は 11.5 時間、所定外労働時間指数は 94.3 で、前年同月比 3.3% 減と 4 か月連続で前年同月を下回った。

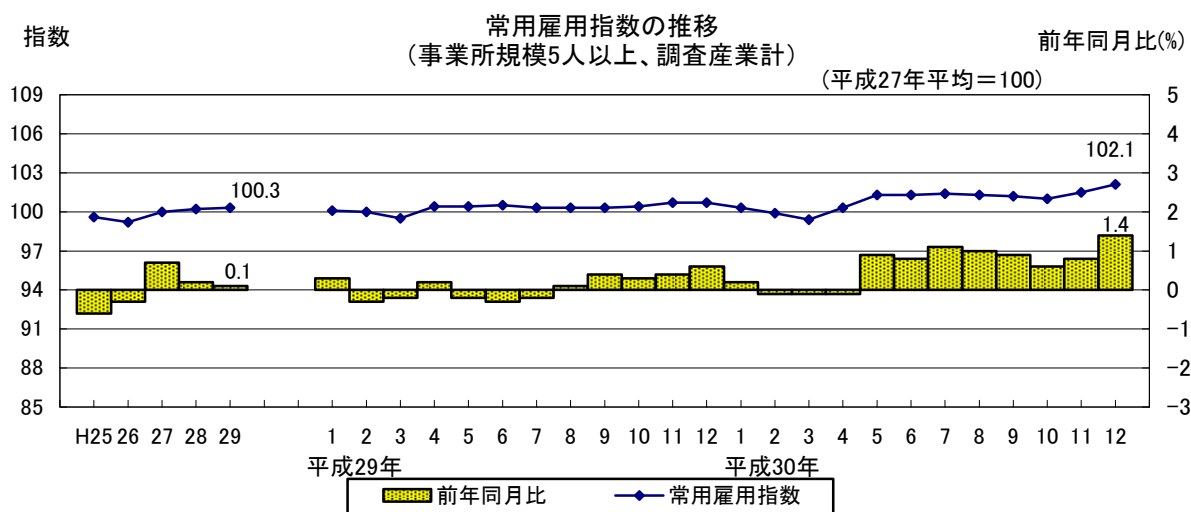
常用労働者の約 3 割を占める製造業の所定外労働時間は 16.6 時間、所定外労働時間指数は 94.3 で、前年同月比 4.7% 減と 2 か月連続で前年同月を下回った。



3 雇用

本月末常用労働者数は1,413,392人、常用雇用指数は102.1で、前年同月比1.4%増と8か月連続で前年同月を上回った。

なお、パートタイム労働者比率は31.4%で、前年同月差0.7ポイント増と5か月連続で前年同月を上回った。



<参考>

1 事業所規模30人以上の結果（調査産業計）

- 定期給与は276,153円で、前年同月比0.4%減となった。
- 所定外労働時間は13.5時間で、前年同月比8.7%減と13か月連続で前年同月を下回った。
- 常用労働者数は831,338人で、前年同月比0.4%増と8か月連続で前年同月を上回った。

2 事業所規模別定期給与、所定外労働時間及び常用労働者数

事業所規模5人以上

産業	定期給与			所定外労働時間			常用労働者数		
	実数	指数(名目)	前年同月比	実数	指数	前年同月比	実数	指数	前年同月比
	円		%	時間		%	人		%
調査産業計	252,376	100.2	-0.4	11.5	94.3	-3.3	1,413,392	102.1	1.4
製造業	306,802	101.7	-0.4	16.6	94.3	-4.7	394,387	100.5	-0.5
卸売業, 小売業	224,720	107.1	16.2	7.4	100.0	23.3	219,572	96.6	0.8
医療, 福祉	244,938	102.8	3.8	5.2	85.2	-18.8	186,654	104.9	2.7

事業所規模30人以上

産業	定期給与			所定外労働時間			常用労働者数		
	実数	指数(名目)	前年同月比	実数	指数	前年同月比	実数	指数	前年同月比
	円		%	時間		%	人		%
調査産業計	276,153	101.1	-0.4	13.5	95.1	-8.7	831,338	100.4	0.4
製造業	326,365	101.1	-0.3	19.1	100.5	-3.6	304,135	99.4	-0.9
卸売業, 小売業	220,841	112.0	14.8	7.6	100.0	11.7	82,392	96.7	3.6
医療, 福祉	274,244	107.0	7.0	6.0	90.9	-11.7	122,217	104.6	2.3

<利用上の注意>

- この調査結果の数値は、調査事業所からの報告を基にして、本県の事業所規模5人以上のすべての事業所に対応するよう復元して算定したものである。
- 現在の基準年は平成27年であり、指数は「平成27年平均=100」とする。
- 対前年(前月)比等の増減率は、原則として指数により行っているため、実数から算定した場合は必ずしも一致しない。