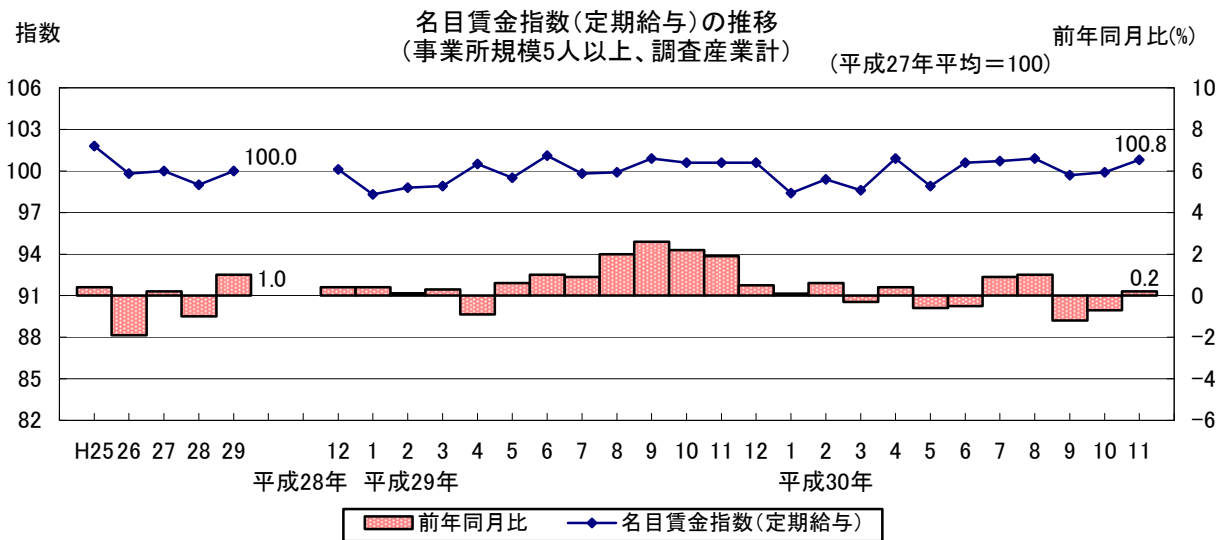


## 定期給与3か月ぶりに前年同月を上回る 毎月勤労統計調査地方調査結果（平成30年11月分）

平成30年11月分の静岡県の賃金、労働時間、雇用の動きについて調査結果を公表する。  
なお、本調査結果は、静岡県分であり、適正に調査が行われているため、同調査の不適切な手法に伴う全国値の再集計の影響は受けない。

### 1 賃金

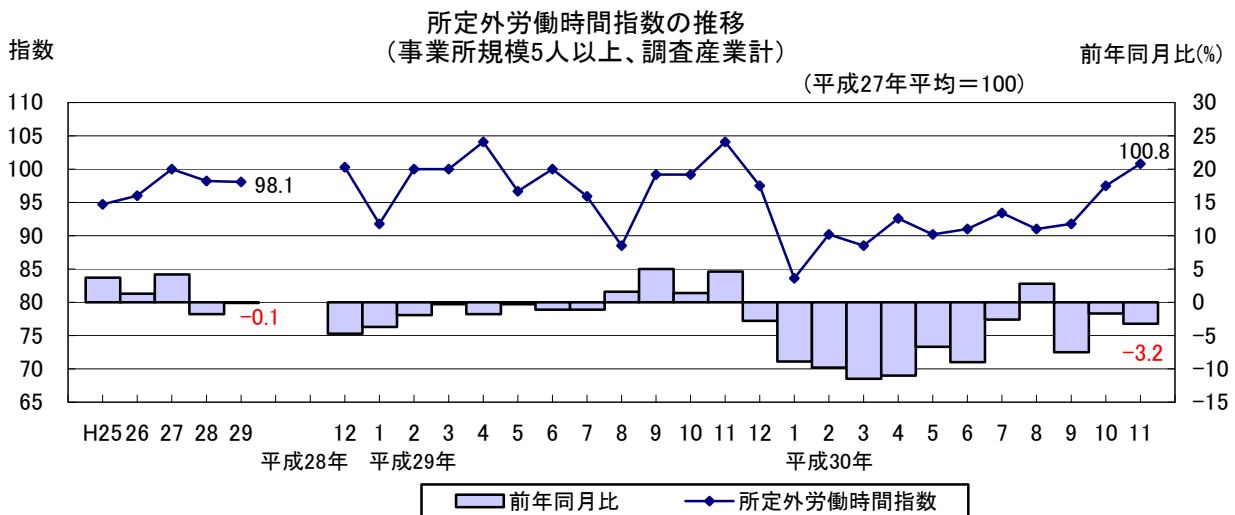
1人平均月間定期給与（所定内給与＋超過労働給与）は254,083円、名目賃金指数（定期給与）は100.8で、前年同月比0.2%増と3か月ぶりに前年同月を上回った。



### 2 労働時間

1人平均月間所定外労働時間は12.3時間、所定外労働時間指数は100.8で、前年同月比3.2%減と3か月連続で前年同月を下回った。

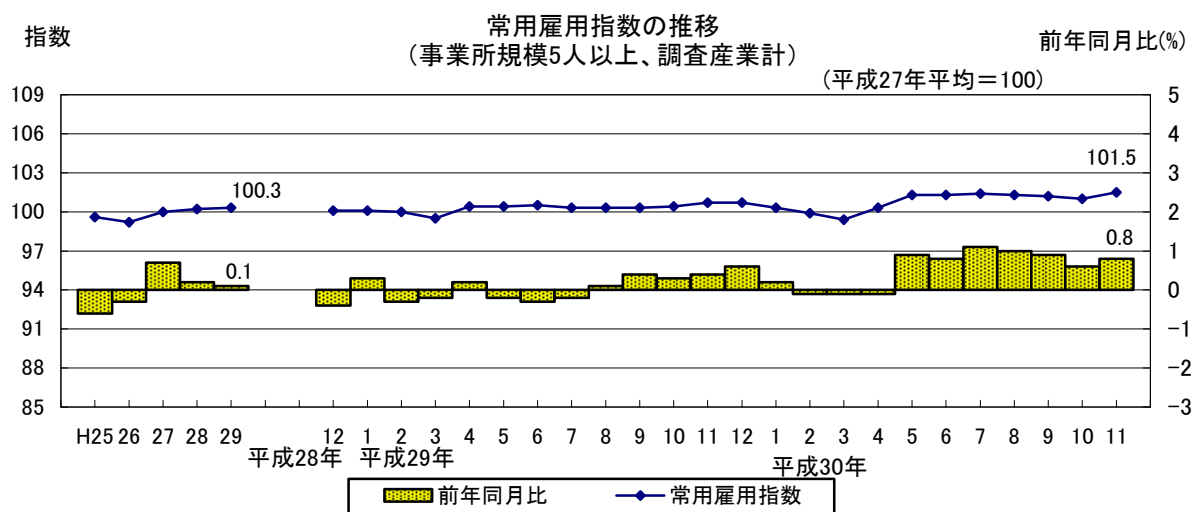
常用労働者の約3割を占める製造業の所定外労働時間は17.9時間、所定外労働時間指数は101.7で、前年同月比3.8%減となった。



### 3 雇用

本月末常用労働者数は1,405,020人、常用雇用指数は101.5で、前年同月比0.8%増と7か月連続で前年同月を上回った。

なお、パートタイム労働者比率は30.8%で、前年同月差0.2ポイント増と4か月連続で前年同月を上回った。



#### <参考>

#### 1 事業所規模30人以上の結果 (調査産業計)

- 定期給与は276,261円で、前年同月と同水準となった。
- 所定外労働時間は14.5時間で、前年同月比7.7%減と12か月連続で前年同月を下回った。
- 常用労働者数は829,069人で、前年同月比0.5%増と7か月連続で前年同月を上回った。

#### 2 事業所規模別定期給与、所定外労働時間及び常用労働者数

事業所規模5人以上

産業	定期給与			所定外労働時間			常用労働者数		
	実数	指数(名目)	前年同月比	実数	指数	前年同月比	実数	指数	前年同月比
	円		%	時間		%	人		%
調査産業計	254,083	100.8	0.2	12.3	100.8	-3.2	1,405,020	101.5	0.8
製造業	302,059	100.1	-1.6	17.9	101.7	-3.8	394,167	100.5	-0.3
卸売業, 小売業	229,206	109.2	18.1	7.6	102.7	31.0	218,691	96.2	0.0
医療, 福祉	256,166	107.5	7.6	6.2	101.6	-4.7	185,498	104.2	3.1

事業所規模30人以上

産業	定期給与			所定外労働時間			常用労働者数		
	実数	指数(名目)	前年同月比	実数	指数	前年同月比	実数	指数	前年同月比
	円		%	時間		%	人		%
調査産業計	276,261	101.1	0.0	14.5	102.1	-7.7	829,069	100.2	0.5
製造業	319,078	98.8	-2.4	20.6	108.4	-3.3	303,761	99.3	-0.7
卸売業, 小売業	224,598	113.9	16.9	7.5	98.7	21.0	82,613	96.9	3.5
医療, 福祉	288,130	112.4	10.1	7.3	110.6	2.8	121,929	104.3	3.8

#### <利用上の注意>

- この調査結果の数値は、調査事業所からの報告を基にして、本県の事業所規模5人以上のすべての事業所に対応するよう復元して算定したものである。
- 現在の基準年は平成27年であり、指数は「平成27年平均=100」とする。
- 対前年(前月)比等の増減率は、原則として指数により行っているため、実数から算定した場合は必ずしも一致しない。