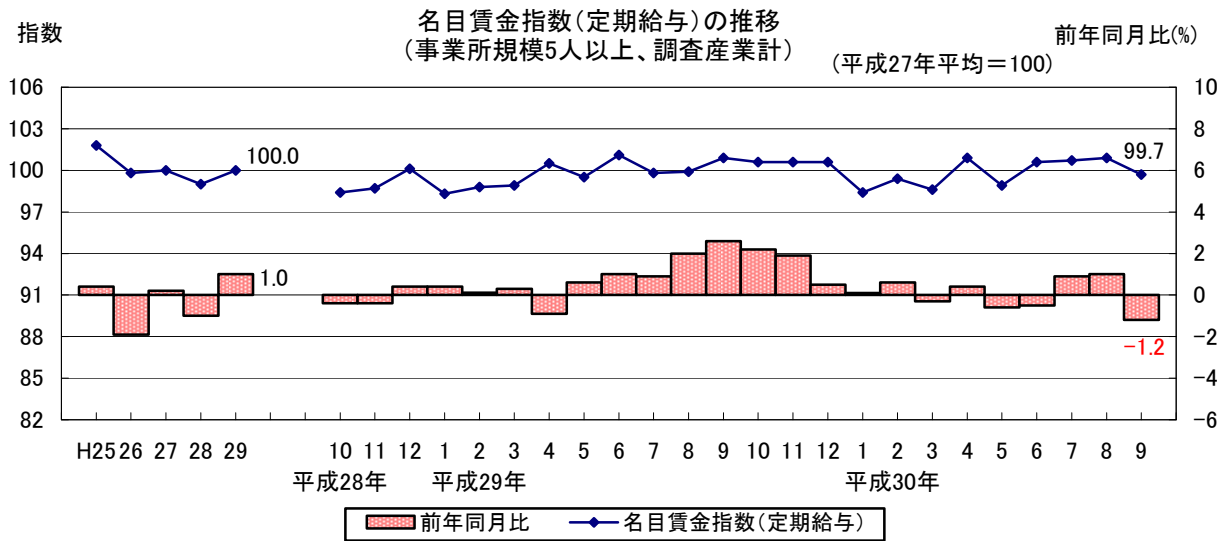


定期給与3か月ぶりに前年同月を下回る 毎月勤労統計調査地方調査結果（平成30年9月分）

平成30年9月分の静岡県の賃金、労働時間、雇用の動きについて調査結果を公表する。
（事業所規模5人以上、調査産業計）

1 賃金

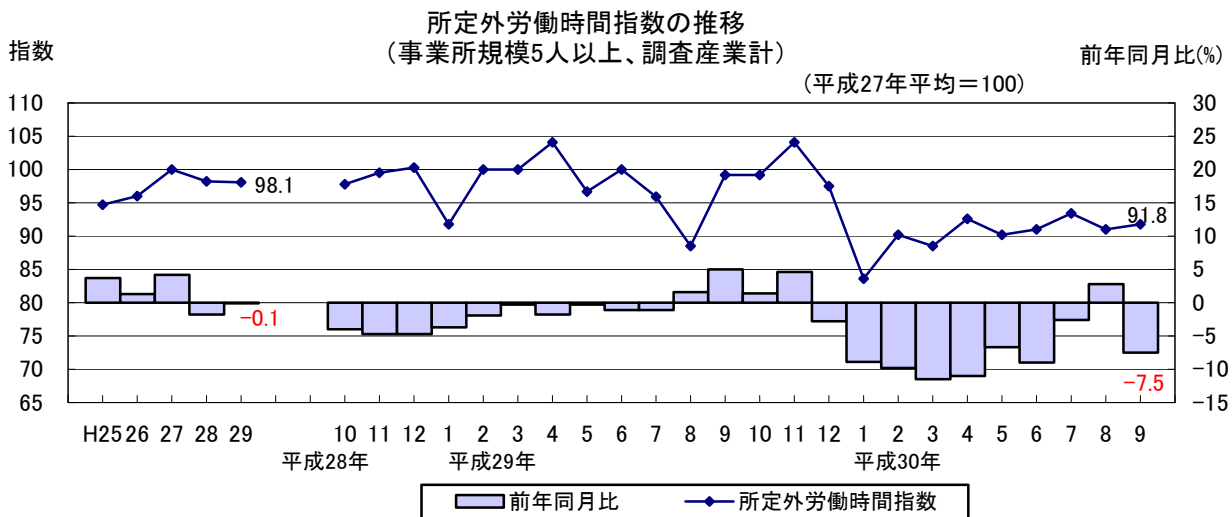
1人平均月間定期給与（所定内給与＋超過労働給与）は251,137円、名目賃金指数（定期給与）は99.7で、前年同月比1.2%減と3か月ぶりに前年同月を下回った。



2 労働時間

1人平均月間所定外労働時間は11.2時間、所定外労働時間指数は91.8で、前年同月比7.5%減と2か月ぶりに前年同月を下回った。

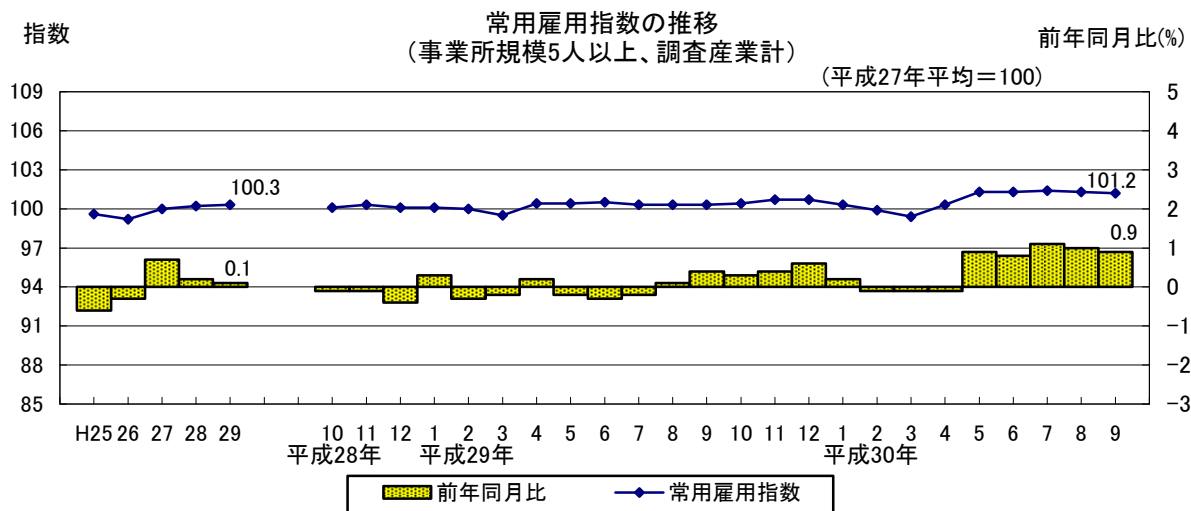
常用労働者の約3割を占める製造業の所定外労働時間は16.5時間、所定外労働時間指数は93.8で、前年同月比4.0%減と2か月連続で前年同月を下回った。



3 雇用

本月末常用労働者数は1,400,891人、常用雇用指数は101.2で、前年同月比0.9%増と5か月連続で前年同月を上回った。

なお、パートタイム労働者比率は30.5%で、前年同月差0.4ポイント増と2か月連続で前年同月を上回った。



<参考>

1 事業所規模30人以上の結果（調査産業計）

- 定期給与は271,758円で、前年同月比1.5%減と3か月ぶりに前年同月を下回った。
- 所定外労働時間は13.0時間で、前年同月比13.4%減と10か月連続で前年同月を下回った。
- 常用労働者数は829,070人で、前年同月比0.4%増と5か月連続で前年同月を上回った。

2 事業所規模別定期給与、所定外労働時間及び常用労働者数

事業所規模5人以上

産業	定期給与			所定外労働時間			常用労働者数		
	実数	指数(名目)	前年同月比	実数	指数	前年同月比	実数	指数	前年同月比
	円	%	%	時間	%	%	人	%	%
調査産業計	251,137	99.7	-1.2	11.2	91.8	-7.5	1,400,891	101.2	0.9
製造業	303,691	100.7	-0.8	16.5	93.8	-4.0	394,030	100.4	-0.2
卸売業, 小売業	226,127	107.8	16.5	7.0	94.6	16.6	219,440	96.5	1.3
医療, 福祉	239,735	100.6	1.0	4.4	72.1	-22.8	186,187	104.6	3.9

事業所規模30人以上

産業	定期給与			所定外労働時間			常用労働者数		
	実数	指数(名目)	前年同月比	実数	指数	前年同月比	実数	指数	前年同月比
	円	%	%	時間	%	%	人	%	%
調査産業計	271,758	99.5	-1.5	13.0	91.5	-13.4	829,070	100.2	0.4
製造業	321,325	99.5	-1.2	18.5	97.4	-7.0	303,473	99.2	-1.3
卸売業, 小売業	219,073	111.1	14.7	6.6	86.8	6.4	81,936	96.1	2.1
医療, 福祉	264,163	103.1	1.3	4.7	71.2	-20.4	122,435	104.8	4.3

<利用上の注意>

- この調査結果の数値は、調査事業所からの報告を基にして、本県の事業所規模5人以上のすべての事業所に対応するよう復元して算定したものである。
- 現在の基準年は平成27年であり、指数は「平成27年平均=100」とする。
- 対前年(前月)比等の増減率は、原則として指数により行っているため、実数から算定した場合は必ずしも一致しない。