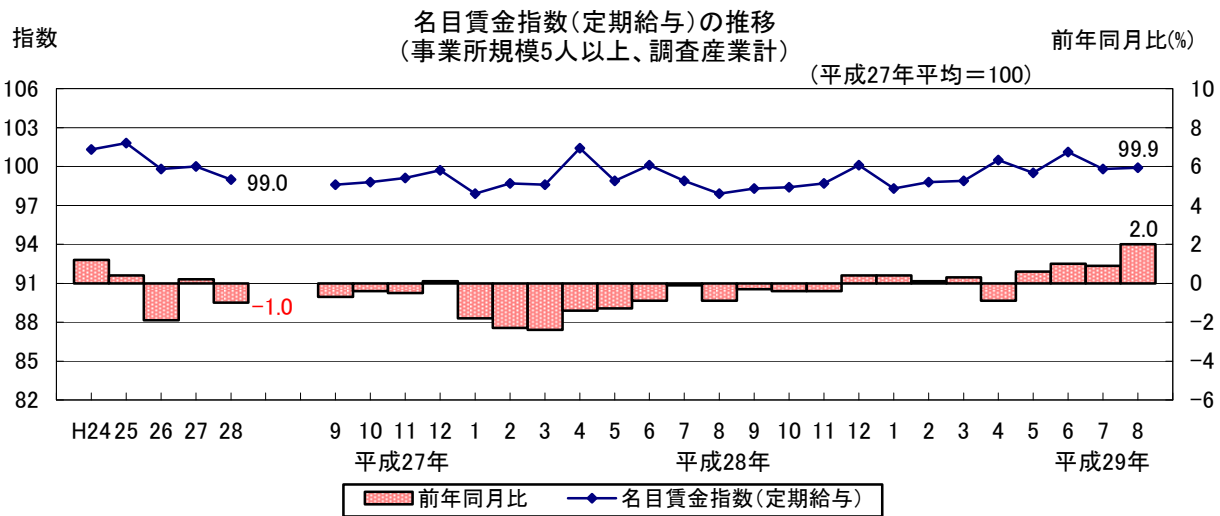


定期給与 4 か月連続で前年同月を上回る 毎月勤労統計調査地方調査結果（平成 29 年 8 月分）

平成 29 年 8 月分の静岡県の賃金、労働時間、雇用の動きについて調査結果を公表する。
（事業所規模 5 人以上、調査産業計）

1 賃金

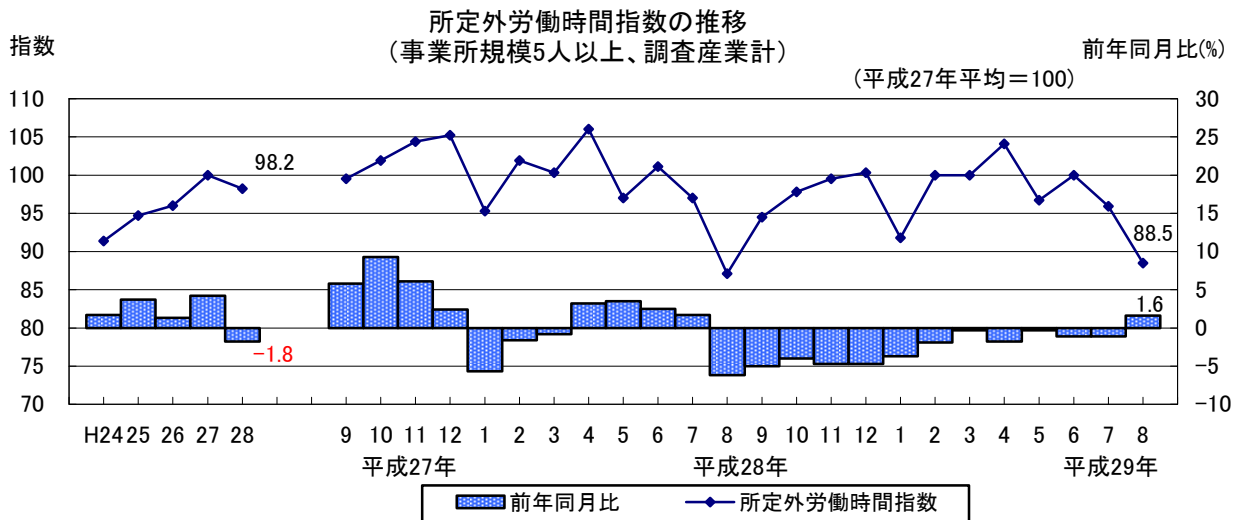
1 人平均月間定期給与（所定内給与＋超過労働給与）は 251,672 円、名目賃金指数（定期給与）は 99.9 で、前年同月比 2.0% 増と 4 か月連続で前年同月を上回った。



2 労働時間

1 人平均月間所定外労働時間は 10.8 時間、所定外労働時間指数は 88.5 で、前年同月比 1.6% 増と 13 か月ぶりに前年同月を上回った。

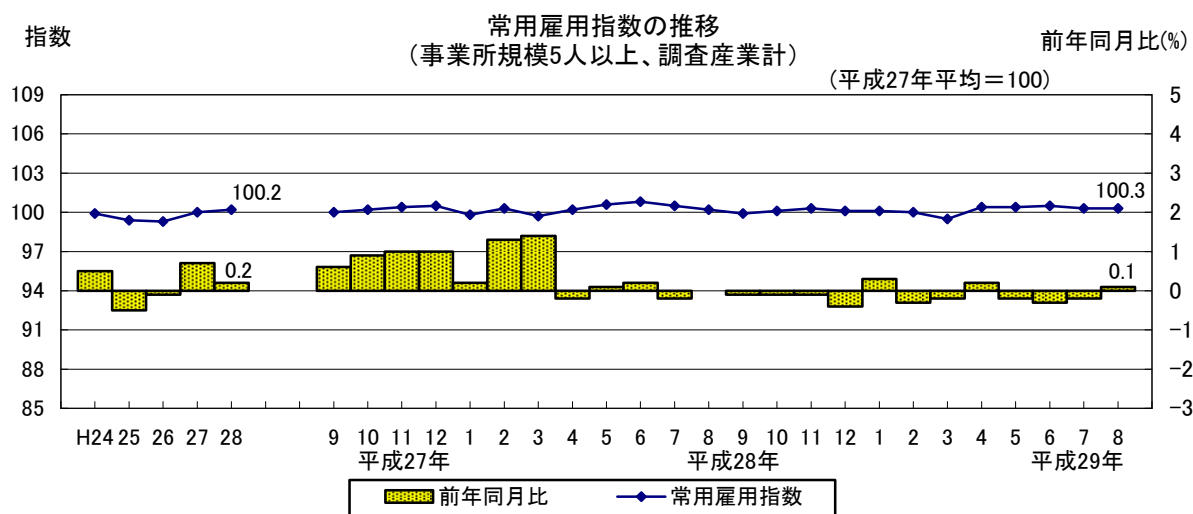
常用労働者の約 3 割を占める製造業の所定外労働時間は 15.7 時間、所定外労働時間指数は 89.2 で、前年同月比 2.5% 減と 2 か月連続で前年同月を下回った。



3 雇用

本月末常用労働者数は1,400,465人、常用雇用指数は100.3で、前年同月比0.1%増と4か月ぶりに前年同月を上回った。

なお、パートタイム労働者比率は30.1%で、前年同月差0.3ポイント減と2か月連続で前年同月を下回った。



<参考>

1 事業所規模30人以上の結果（調査産業計）

- 定期給与は273,668円で、前年同月比0.7%増と2か月ぶりに前年同月を上回った。
- 所定外労働時間は13.3時間で、前年同月比2.4%増となった。
- 常用労働者数は847,062人で、前年同月比0.6%増と2か月連続で前年同月を上回った。

2 事業所規模別定期給与、所定外労働時間及び常用労働者数

事業所規模5人以上

産業	定期給与			所定外労働時間			常用労働者数		
	実数	指数(名目)	前年同月比	実数	指数	前年同月比	実数	指数	前年同月比
	円		%	時間		%	人		%
調査産業計	251,672	99.9	2.0	10.8	88.5	1.6	1,400,465	100.3	0.1
製造業	300,963	99.8	1.7	15.7	89.2	-2.5	403,527	100.5	1.8
卸売業, 小売業	197,170	94.0	-1.4	6.3	85.1	1.2	212,168	95.9	-2.8
医療, 福祉	238,593	100.1	2.7	6.1	100.0	-5.1	168,350	100.1	-0.8

事業所規模30人以上

産業	定期給与			所定外労働時間			常用労働者数		
	実数	指数(名目)	前年同月比	実数	指数	前年同月比	実数	指数	前年同月比
	円		%	時間		%	人		%
調査産業計	273,668	100.2	0.7	13.3	93.7	2.4	847,062	99.7	0.6
製造業	320,913	99.4	-0.1	18.3	96.3	0.8	311,196	100.5	1.3
卸売業, 小売業	193,399	98.1	-0.9	6.7	88.2	9.8	91,764	94.9	-2.0
医療, 福祉	263,697	102.9	2.7	6.9	104.5	6.1	116,080	99.5	-0.3

<利用上の注意>

- この調査結果の数値は、調査事業所からの報告を基にして、本県の事業所規模5人以上のすべての事業所に対応するよう復元して算定したものである。
- 現在の基準年は平成27年であり、指数は「平成27年平均=100」とする。
- 対前年(前月)比等の増減率は、原則として指数により行っているため、実数から算定した場合は必ずしも一致しない。