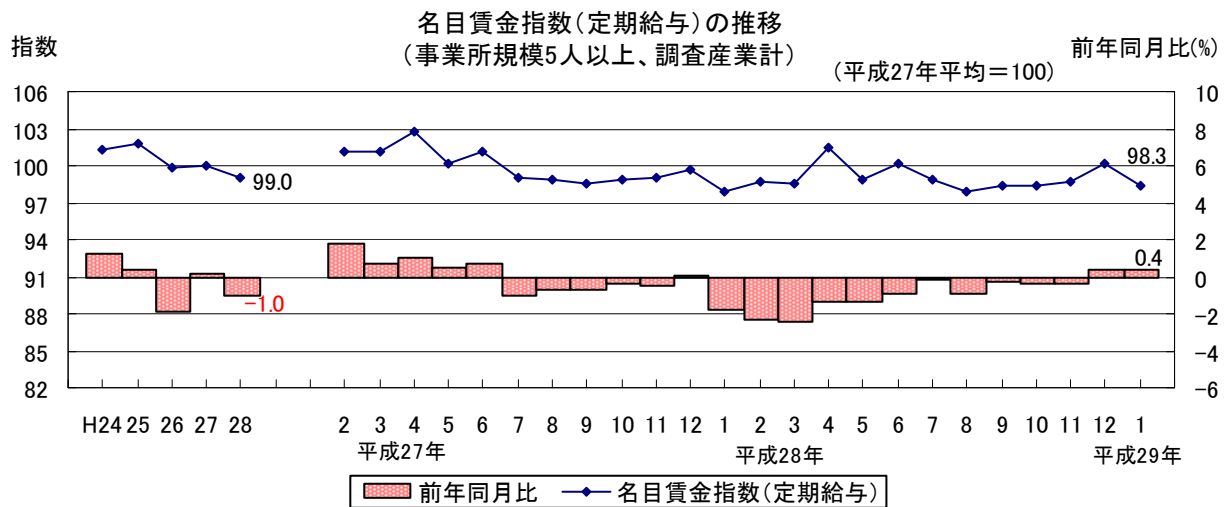


定期給与 2 か月連続で前年同月を上回る 毎月勤労統計調査地方調査結果（平成 29 年 1 月分）

平成 29 年 1 月分の静岡県の賃金、労働時間、雇用の動きについて調査結果を公表する。
（事業所規模 5 人以上、調査産業計）
※今月から基準年が平成 22 年から平成 27 年に変わりました。

1 賃金

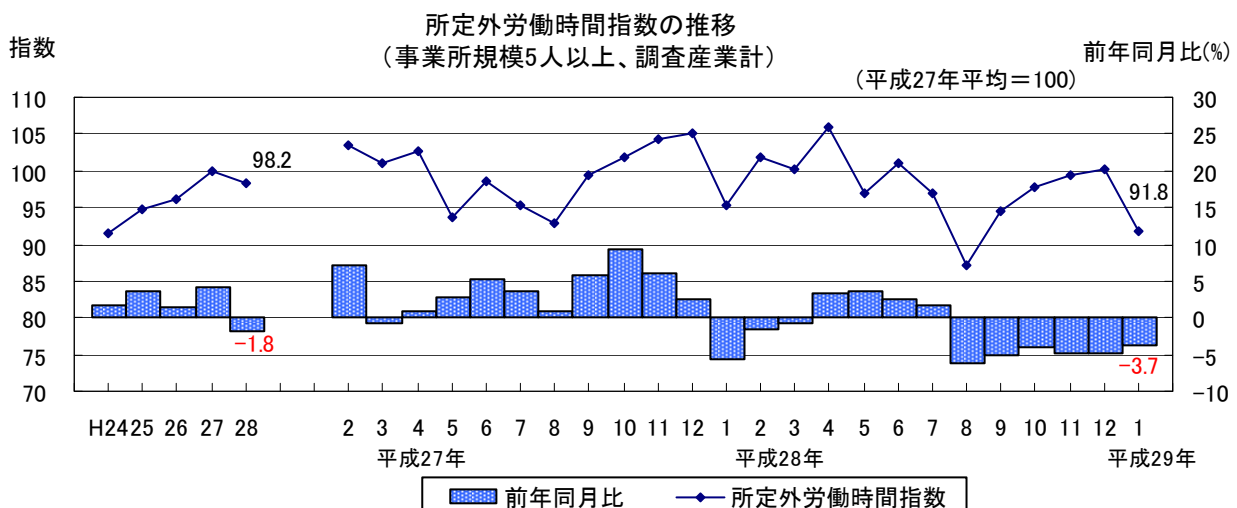
1 人平均月間**定期給与**（所定内給与＋超過労働給与）は **247,671 円**、**名目賃金指数（定期給与）**は **98.3** で、前年同月比 **0.4%増**と 2 か月連続で前年同月を上回った。



2 労働時間

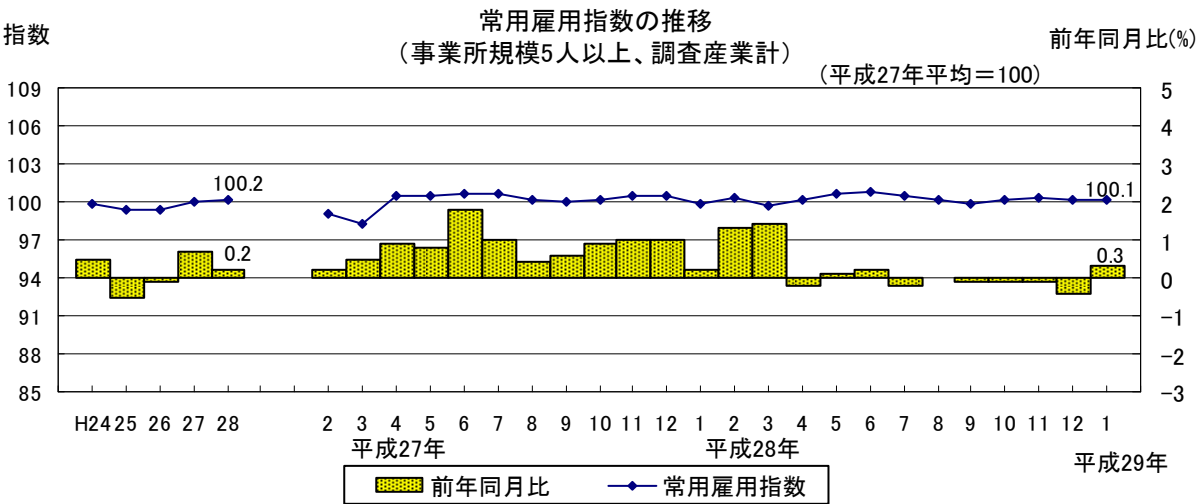
1 人平均月間**所定外労働時間**は **11.2 時間**、**所定外労働時間指数**は **91.8** で、前年同月比 **3.7%減**と 6 か月連続で前年同月を下回った。

常用労働者の約 3 割を占める**製造業**の**所定外労働時間**は **15.7 時間**、**所定外労働時間指数**は **89.2** で、前年同月比 **4.9%減**と 2 か月ぶりに前年同月を下回った。



3 雇用

月間平均常用労働者数は 1,398,146 人、常用雇用指数は 100.1 で、前年同月比 0.3%増となった。なお、パートタイム労働者比率は 31.1%で、前年同月差 1.2 ポイント増と 13 か月連続で前年同月を上回った。



<参考>

1 事業所規模30人以上の結果（調査産業計）

- (1) 定期給与は 271,406 円で、前年同月比 0.2%増と 9 か月連続で前年同月を上回った。
- (2) 所定外労働時間は 13.6 時間で、前年同月比 1.4%減と 3 か月連続で前年同月を下回った。
- (3) 常用労働者数は 841,306 人で、前年同月比 0.1%減と 10 か月連続で前年同月を下回った。

2 事業所規模別定期給与、所定外労働時間及び常用労働者数

事業所規模 5 人以上

産 業	定期給与			所定外労働時間			常用労働者数		
	実数	指数(名目)	前年同月比	実数	指数	前年同月比	実数	指数	前年同月比
	円		%	時間		%	人		%
調 査 産 業 計	247,671	98.3	0.4	11.2	91.8	-3.7	1,398,146	100.1	0.3
製 造 業	297,439	98.6	1.3	15.7	89.2	-4.9	397,186	98.9	0.9
卸 売 業 , 小 売 業	193,859	92.4	-6.3	5.1	68.9	-25.4	212,907	96.3	-0.5
医 療 , 福 祉	226,695	95.1	-4.1	5.7	93.4	7.1	169,383	100.7	0.5

事業所規模30人以上

産 業	定期給与			所定外労働時間			常用労働者数		
	実数	指数(名目)	前年同月比	実数	指数	前年同月比	実数	指数	前年同月比
	円		%	時間		%	人		%
調 査 産 業 計	271,406	99.3	0.2	13.6	95.8	-1.4	841,306	99.1	-0.1
製 造 業	320,883	99.4	1.2	18.1	95.3	-0.2	304,200	98.2	-0.6
卸 売 業 , 小 売 業	194,394	98.6	-1.1	5.8	76.3	-13.5	92,060	95.2	-0.4
医 療 , 福 祉	250,722	97.8	-1.9	6.0	90.9	3.4	117,617	100.8	0.3

<利用上の注意>

- (1) この調査結果の数値は、調査事業所からの報告を基にして、本県の事業所規模 5 人以上のすべての事業所に対応するよう復元して算定したものである。
- (2) 現在の基準年は平成27年であり、指数は「平成27年平均=100」とする。
- (3) 対前年（前月）比等の増減率は、原則として指数により行っているため、実数から算定した場合とは必ずしも一致しない。