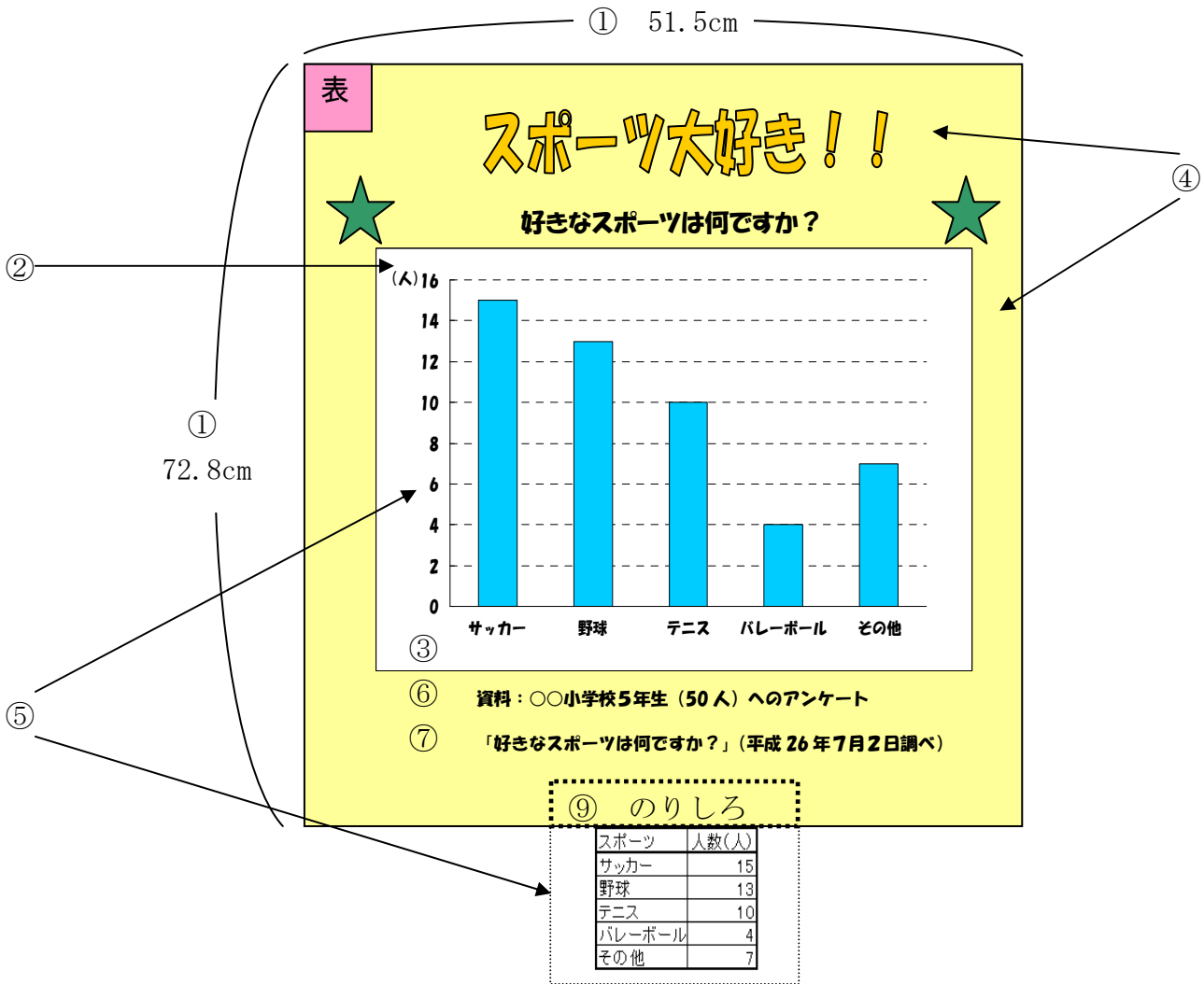
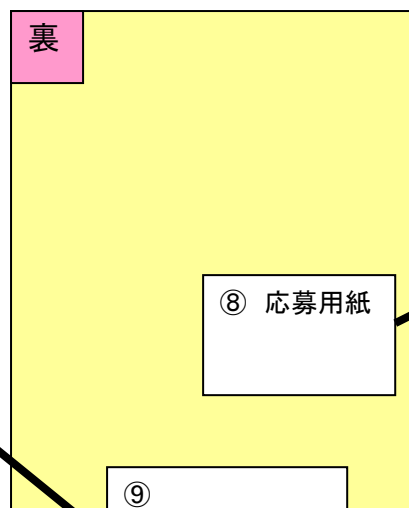
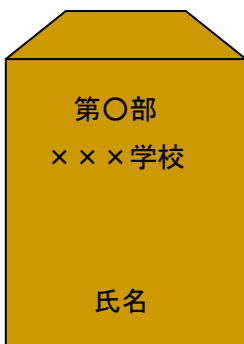


統計グラフコンクール チェックシート



A4判



作品名	氏名	学年	学校名	市町名
応募してね☆グラフコンクール	統計 太郎	3年 性別 男	静岡市立○○中学校	静岡市

※資料が3枚以上の場合は、作品には貼り付けず、A4判の封筒に入れて、提出してください。

封筒の表に応募する部、学校名、氏名を必ず記入してください。

統計グラフコンクール チェックシート

毎回、素晴らしい作品がたくさんありますが、用紙のサイズが違ったり、資料が貼っていなかったり、誤字・脱字、単位の間違いがあつたりして、残念ながら入賞を逃す作品がいくつかあります。
応募の前に、もう一度確認しましょう！



チェックしてみよう♪

- ① 用紙のサイズはB 2判 (72.8cm×51.5cm) ですか？
- ② グラフの単位を書きましたか？
- ③ グラフの目盛りは0基点になっていますか？
- ④ 作品のタイトルとグラフの内容は合っていますか？
- ⑤ 資料の数字とグラフの数字は合っていますか？
- ⑥ アンケートや観察の方法または資料の名前を表に書きましたか？
- ⑦ 使用した資料の時点 (年月日) を書きましたか？
- ⑧ 作品の裏面に応募用紙 (任意の様式でも可) を貼りましたか？
- ⑨ 観察・調査の記録、使用した資料を裏面の下に貼り付けましたか？

資料が3枚以上の場合は、作品には貼り付けず、A 4判の封筒に入れて、提出してください。

裏へ →

分からないことがありましたら、下記までお気軽にご連絡ください。

問い合わせ先

静岡県経営管理部統計利用課 (054-221-2298)